

# Estudio Nacional de Opinión Pública N° 45

Junio-Julio 2003

[www.cepchile.cl](http://www.cepchile.cl)



REALIZA LA CONFERENCIA DE PRENSA

**CARLA LEHMANN S-B.**

Coordinadora, Proyecto de Opinión Pública del Centro de Estudios Públicos

EL CEP AGRADECE LA COLABORACION DE

INSTITUTO CONSULTOR EN COMERCIALIZACION (ICCOM LTDA.)  
STATCOM ESTADISTICOS CONSULTORES LTDA.



# Puntos salientes

Es preciso tener presente que las encuestas reflejan el estado de la opinión pública en el momento en que se realiza el trabajo de campo. Equivalen a una fotografía de lo que piensa la población en un instante determinado. No tienen valor predictivo porque las opiniones pueden cambiar. En este caso particular reflejan las opiniones de la población para el período que va entre el **28 de junio y el 17 de julio**.

Hay que destacar que este estudio tiene cobertura nacional, es decir, representa al 100% de la población del país, excluyendo Isla de Pascua.

## I. LA FOTOGRAFIA DEL MOMENTO

- Los tres problemas a cuya solución el Gobierno debería dedicar el mayor esfuerzo son Empleo, Pobreza y Delincuencia en ese orden. Al igual que la medición de diciembre del 2002 los problemas menos mencionados por la opinión pública son Medio Ambiente, Reformas Constitucionales e Infraestructura.
- 1 de cada 2 chilenos cree que la situación económica del país es mala (48%). También 1 de cada 2 chilenos piensa que la situación económica no variará en los próximos 12 meses. Aunque estas cifras no son distintas a las de la medición de diciembre del 2002, el grupo que cree que el país está progresando crece con relación a la medición de diciembre del 2002 (de 37% a 41%). Y, si se consideran los últimos dos años la tendencia es bastante clara: el grupo que cree que la situación económica es mala y que el país está estancado ha bajado significativamente y ha crecido paulatinamente el grupo que cree que el país está progresando.
- Un 52% dice apoyar al Presidente Lagos y un 28% dice estar en la oposición. Por su parte, un 46% de los chilenos aprueba la forma en que Ricardo Lagos está conduciendo el Gobierno y un 26% desaprueba. En relación con la medición de diciembre 2002 tanto el apoyo al presidente como la aprobación a cómo está conduciendo su Gobierno crecen.
- Las instituciones que reciben un mayor nivel de confianza son las Universidades (57% de mucha o bastante confianza), La Radio (54%), Los Carabineros (48%), La Iglesia Católica (47%) y Las fuerzas Armadas (43%). Las que reciben menos confianza son Los Tribunales de Justicia (20%), El Congreso (20%) y los Partidos Políticos (8%).



# Puntos salientes

- Considerando el echo de que evaluación positiva no es lo mismo que adhesión política, los personajes mejor evaluados - de una lista cerrada de 25- para la totalidad de la muestra son Michelle Bachelet y Soledad Alvear. Le siguen Ricardo Lagos y Joaquín Lavín. De ellos, sólo Michelle Bachelet sube -8 puntos porcentuales- su evaluación positiva con respecto a la medición de diciembre del 2002.
- Joaquín Lavín es el político que obtiene más menciones (36%) a la hora de nombrar –en una pregunta abierta- a la persona que le gustaría fuera el próximo presidente de Chile. Le siguen Soledad Alvear con un 11% de menciones y Michelle Bachelet con 9%. Hay un 31% que dice no saber o no contesta la pregunta. Con relación a diciembre del 2002 crecen las menciones de Michelle Bachelet (de 5% a 9%) y caen las de Joaquín Lavín (de 40% a 36%).
- Por su parte, un 48% de los entrevistados cree, en una pregunta abierta, que Joaquín Lavín será el próximo presidente de Chile. En esta pregunta, las menciones para Soledad Alvear y Michelle Bachelet fueron de 6% y 5% respectivamente.

## II. ¿QUÉ EMERGE DE LA ENCUESTA?

- Un 36% de los chilenos cree que lo que el Gobierno debiera hacer en materias económicas es acercarse más a los planteamientos de los técnicos y especialistas de todos los sectores políticos. Otro 30% cree que debiera acercarse más a los planteamientos de los empresarios y sólo un 17% cree que debiera acercarse más a los planteamientos de los líderes sindicales.
- ¿Qué debiera hacer el gobierno -según nuestros encuestados- en relación con los grandes temas que afectan y preocupan a la gente? 6 de cada 10 personas cree que éstos debieran ser abordados por el Gobierno mediante una agenda de consenso entre la Concertación y la Alianza por Chile. Esta demanda por "consensos" cruza todo el espectro político.
- ¿Qué esperan los chilenos del rol que le compete a la oposición? Un 32% cree que la Alianza por Chile debería adoptar una postura menos crítica frente al Gobierno que la que ha tenido en los últimos meses, un 26% cree que debería mantener la postura frente al gobierno que ha tenido en los últimos meses y un 18% cree que debería adoptar una postura más crítica.



# Presentación

## UNIVERSO QUE SE INCLUYE

POBLACION DE 18 AÑOS Y MAS (URBANA Y RURAL)  
RESIDENTE A LO LARGO DE TODO EL PAIS (salvo Isla de Pascua).

## COBERTURA DEL UNIVERSO

TODA LA POBLACION DEL PAIS EN BASE AL CENSO DE 1992 Y ACTUALIZADO CON INFORMACION OBTENIDA DEL MARCO MUESTRAL QUE UTILIZÓ LA UNIVERSIDAD DE CHILE EN LA CASEN 2000 (se excluye Isla de Pascua).

## MUESTRA

**1.503** PERSONAS FUERON ENTREVISTADAS EN SUS HOGARES, EN 143 COMUNAS DEL PAIS.  
EL METODO DE MUESTREO FUE ALEATORIO Y PROBABILISTICO EN CADA UNA DE SUS TRES ETAPAS (Manzana-Hogar-Entrevistado).  
EL NIVEL DE RESPUESTA LOGRADO FUE DE 87%.

## NIVEL DE PRECISION

EL NIVEL DE PRECISION SE ESTIMA EN  $\pm 3\%$  CONSIDERANDO VARIANZA MAXIMA Y UN 95% DE CONFIANZA.

## FECHA DE TERRENO

LA RECOLECCION DE DATOS SE EFECTUO ENTRE EL **28 DE JUNIO** Y EL **17 DE JULIO** DE 2003.



# Cronograma

**28 de mayo:** Tanto el presidente de la UDI (Pablo Longueira) como el presidente del PS (Camilo Escalona) se reunieron con Lagos para entregarle sus respectivas propuestas en materia de detenidos desaparecidos. El socialismo entregó un escrito de 9 puntos y la UDI prometió un documento con propuestas específicas en 20 días.

**5 de junio:** El IPC de mayo fue de -0,4%.

**6 de junio:** Se firma el tratado de libre Comercio con EEUU.

**9 de junio:** La directiva de RN analiza la controversia producida con el senador Sergio Romero a raíz de la propuesta para avanzar en las reformas constitucionales que lo ha distanciado seriamente del presidente de RN, Sebastián Piñera

**11 de junio:** El proyecto de alzas de impuesto al IVA, al diesel, al alcohol y al tabaco fue enviado al congreso con suma urgencia

**16 de junio:** Gonzalo Martner es el nuevo presidente del PS.

**19 de junio:** Aprobadas en la cámara de diputados el alza del IVA, diesel y tabaco. No pasó lo mismo con los alcoholes ya que la DC se pronunció en contra.

**20 de junio:** Con bono de \$10.000 se compensará el alza del IVA a los que reciban pensiones mínimas

**21 de junio:** UDI entregó propuesta sobre derechos humanos al Ministro del Interior. El documento plantea plazos, indemnizaciones, reparaciones e indulto.

**25 de junio:** En fallo de primera instancia la jueza Rosa María Pinto condenó a cura Tato a 12 años de cárcel y a pagar una indemnización de 50 millones de pesos por daño moral a dos de las víctimas. Si Aguirre no paga, el Arzobispado de Santiago deberá hacerlo en forma solidaria.

**28 DE JUNIO: INICIO TRABAJO CAMPO**

**28 de junio:** El Ministerio del Interior reveló que los asaltos (robos con violencia e intimidación) crecieron un 36,2% en el último año.



# Cronograma

- 1 de julio:** Chile apareció con un magro rendimiento en educación de acuerdo a una evaluación internacional conocida como Pisa. De 43 países sólo superó a Brasil, Macedonia, Albania, Indonesia y Perú en materias básicas como ciencias, matemáticas y lenguaje.
- 2 de julio:** Un quiebre entre los diputados RN en torno a las reformas constitucionales hace temblar a la colectividad, que por 11 votos contra 9 rechazó la propuesta del presidente Sebastián Piñera de convocar a una nueva Comisión política ampliada.
- 3 de julio:** Senado aprobó alza del IVA en 1%. Se rechazó el alza del tributo al diesel y alcoholes y debido a la abstención del senador Eduardo Frei se postergó la votación del alza del impuesto al tabaco.
- 4 de julio:** 8 ex generales, estrechos colaboradores de Pinochet durante el régimen militar, emitieron una declaración donde reconocen y condenan las violaciones a los derechos humanos.
- 6 de julio:** El presidente de RN, Sebastián Piñera, no descartó un quiebre interno definitivo en su partido. Por su parte, Alberto Cardemil, crítico de la gestión del presidente acepta la posibilidad de liderar una nueva tienda que podría llamarse Independientes por la Alianza, con absoluto respaldo a la candidatura del actual alcalde.
- 7 de julio:** Víctor Barrauto es el nuevo timonel del PPD
- 8 de julio:** El Tribunal Supremo de RN acordó amonestar verbalmente al senador Sergio Romero, quien había cuestionado la validez de la Comisión Política Ampliada.
- 9 y 10 de julio:** El voto de rechazo del senador Eduardo Frei echó por tierra el alza del tributo al tabaco, lo que se sumó al anterior rechazo del alza del impuesto al diesel y alcoholes. La iniciativa volvió a la cámara de diputados pero el Gobierno decidió no insistir y terminar el debate habiendo conseguido el 91% de lo solicitado en su proyecto original para sus planes sociales.
- 14 de julio:** Joaquín Lavín inauguró el complejo de esquí que montó el municipio en el Parque de los Reyes.
- 15 de julio:** Sólo 2,5% creció la economía chilena en mayo de este año respecto del 2002 según el IMACEC.

17 DE JULIO: TERMINO TRABAJO CAMPO

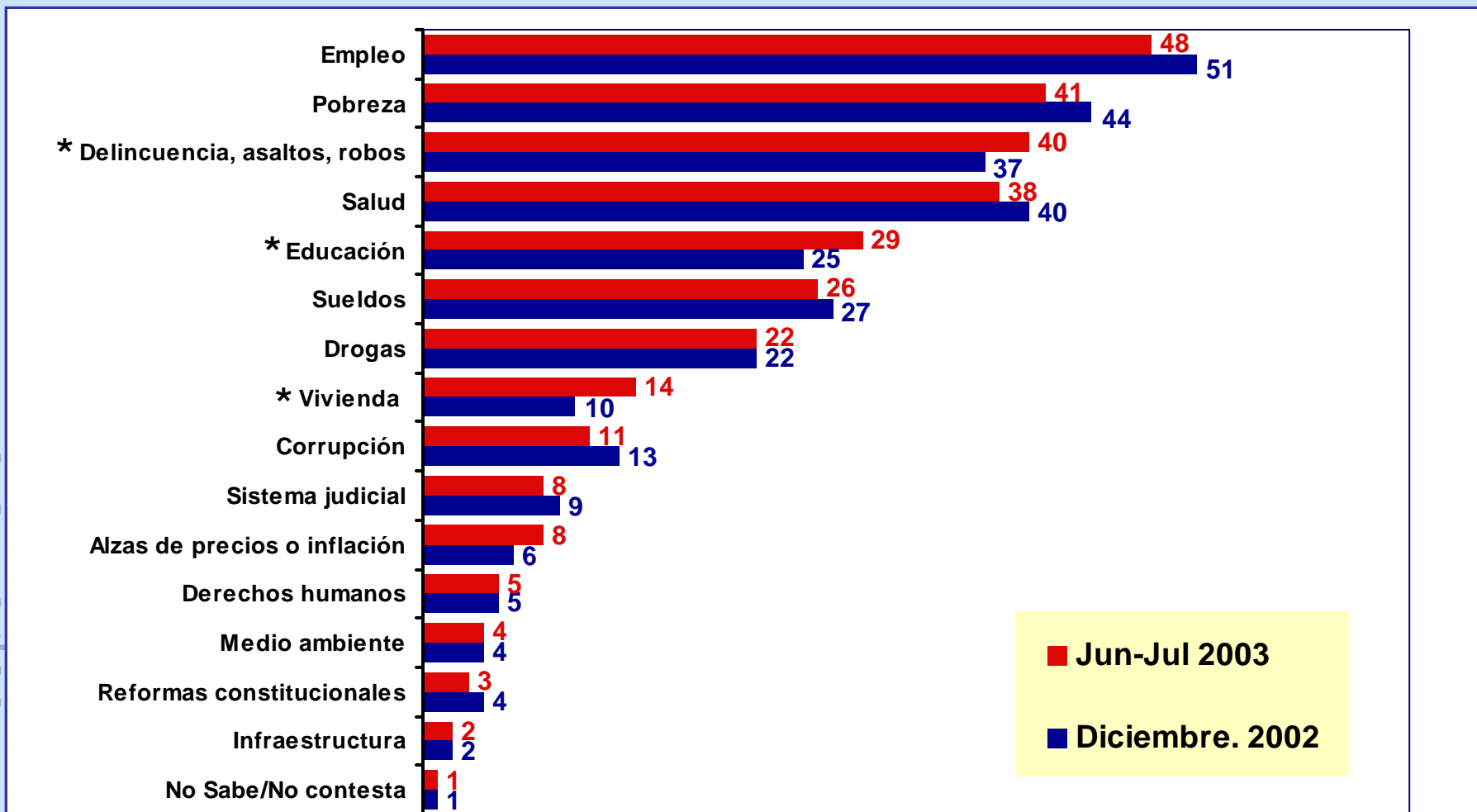
# I. Percepción Económica, Visión del País y Principales Problemas

[www.cepchile.cl](http://www.cepchile.cl)

# ¿Cuáles son los tres problemas a los que debería dedicar el mayor esfuerzo en solucionar el Gobierno?

%

(Total muestra) (Total Menciones: 300%)

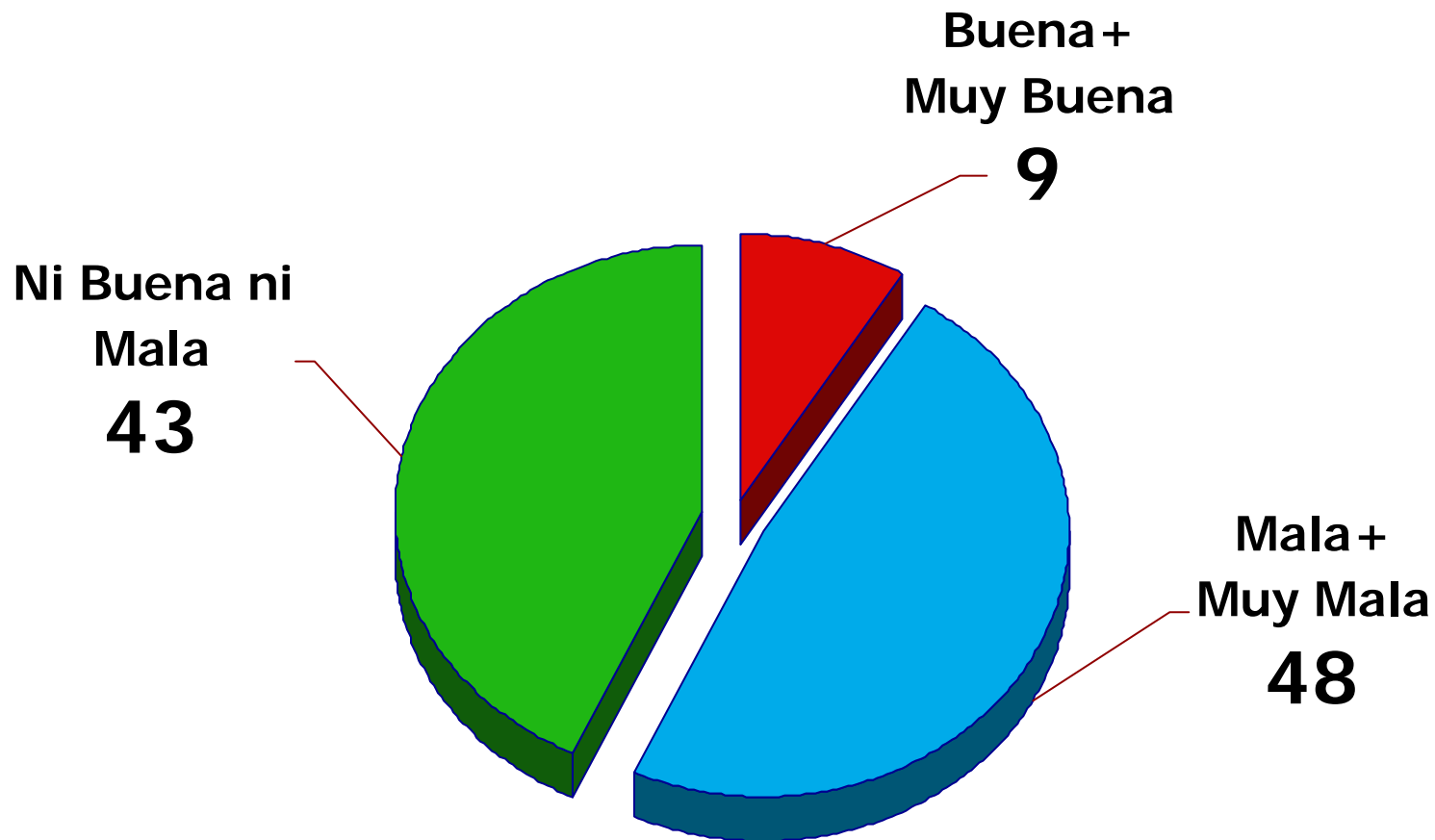


\* Diferencia significativa desde un punto de vista estadístico entre las mediciones de Diciembre 2002 y Jun-Jul 2003.

# ¿Cómo calificaría usted la actual situación económica del país?

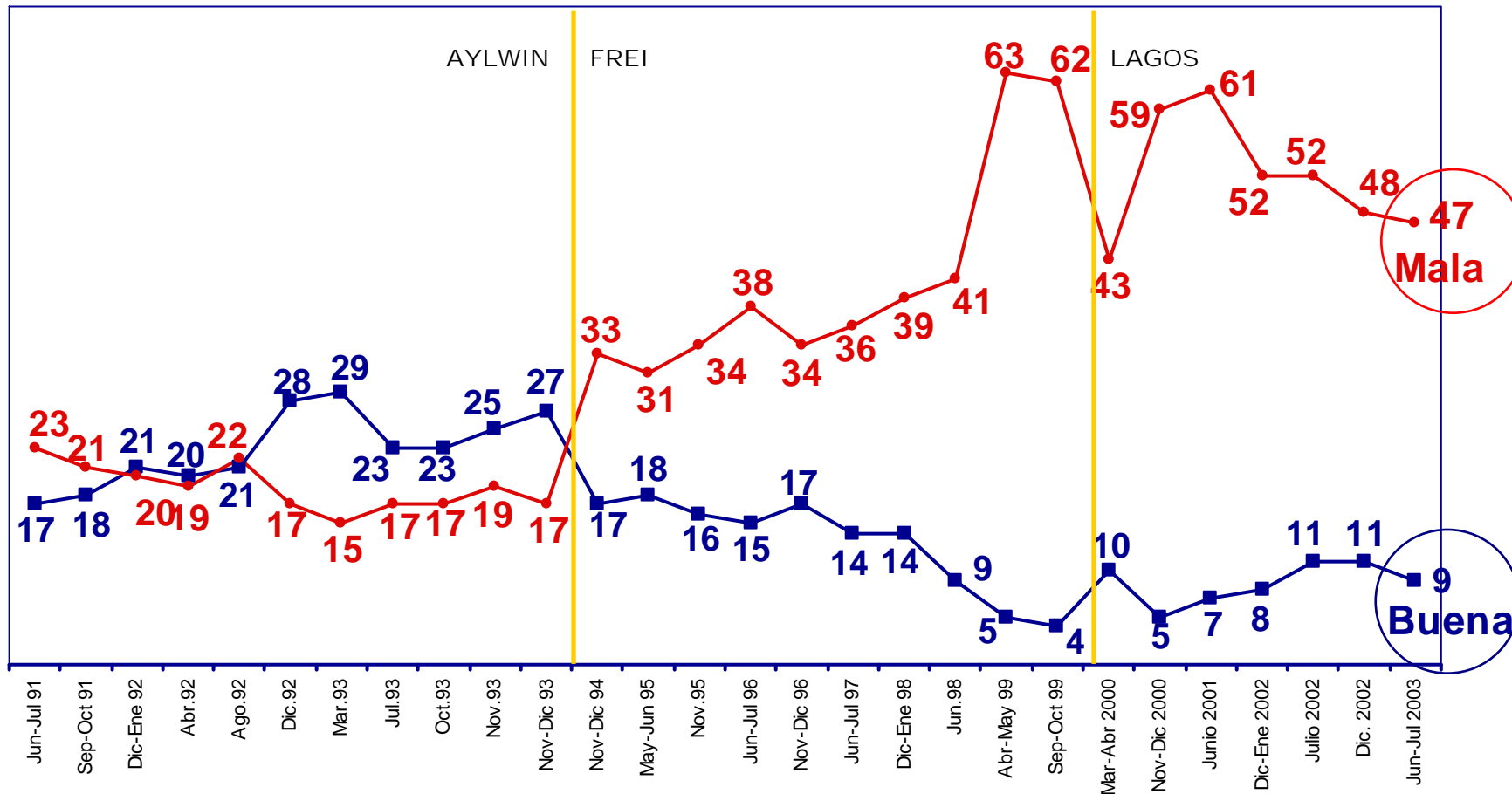
%

(Total muestra)



# ¿Cómo calificaría usted la actual situación económica del país?

**%** (% Buena + Muy buena) (% Mala + Muy mala) (Evolución) (Sectores urbanos)

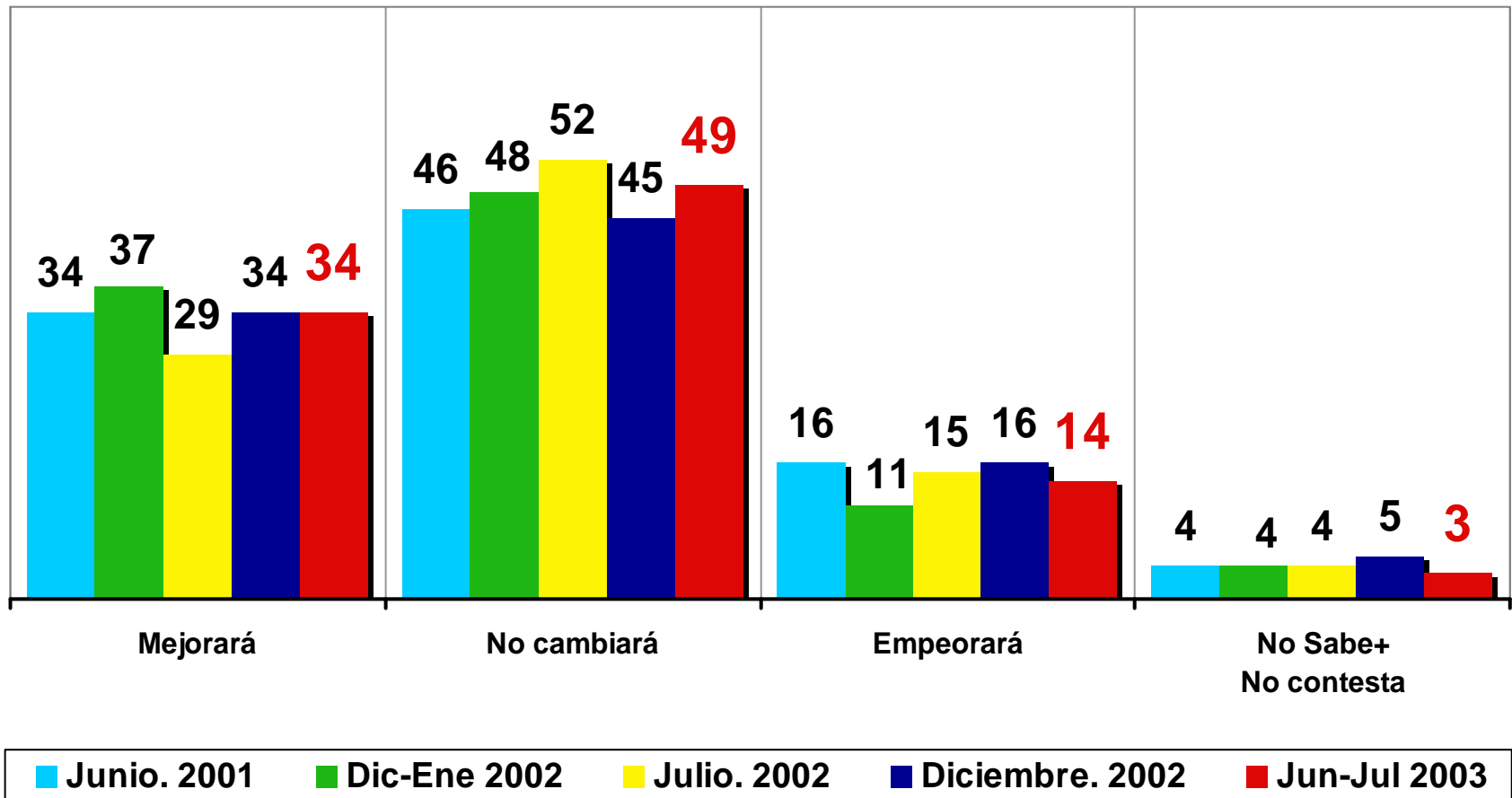


Nota: Se ha usado la información obtenida de la submuestra urbana de las encuestas de nov-dic 94 y posteriores.

# ¿Ud. piensa que en los próximos 12 meses la situación económica del país mejorará, no cambiará o empeorará?

%

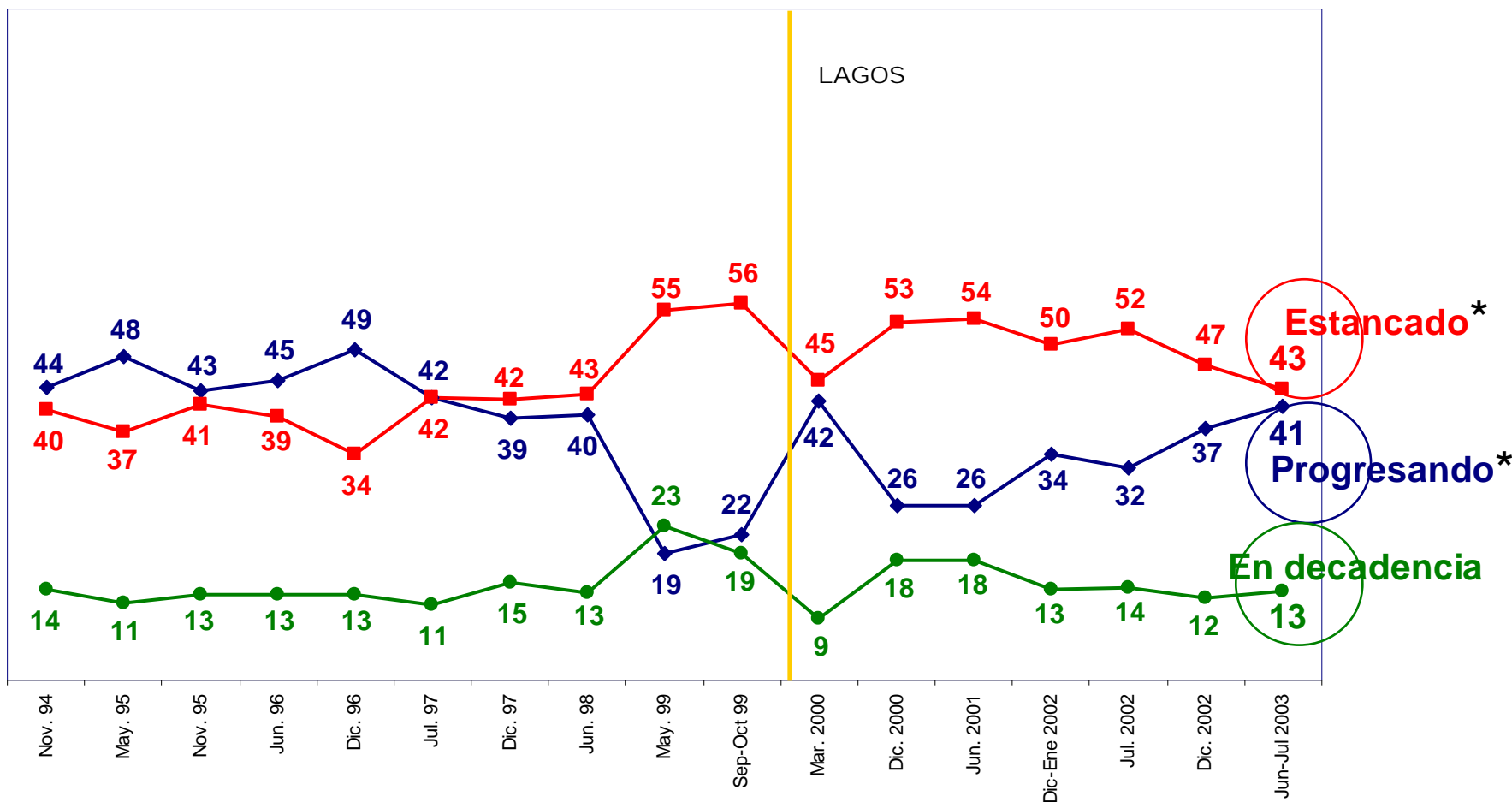
(Total muestra) (Evolución)



# ¿Usted cree que en el momento actual Chile está: Progresando, estancado o en decadencia?

%

(Total muestra) (Evolución)

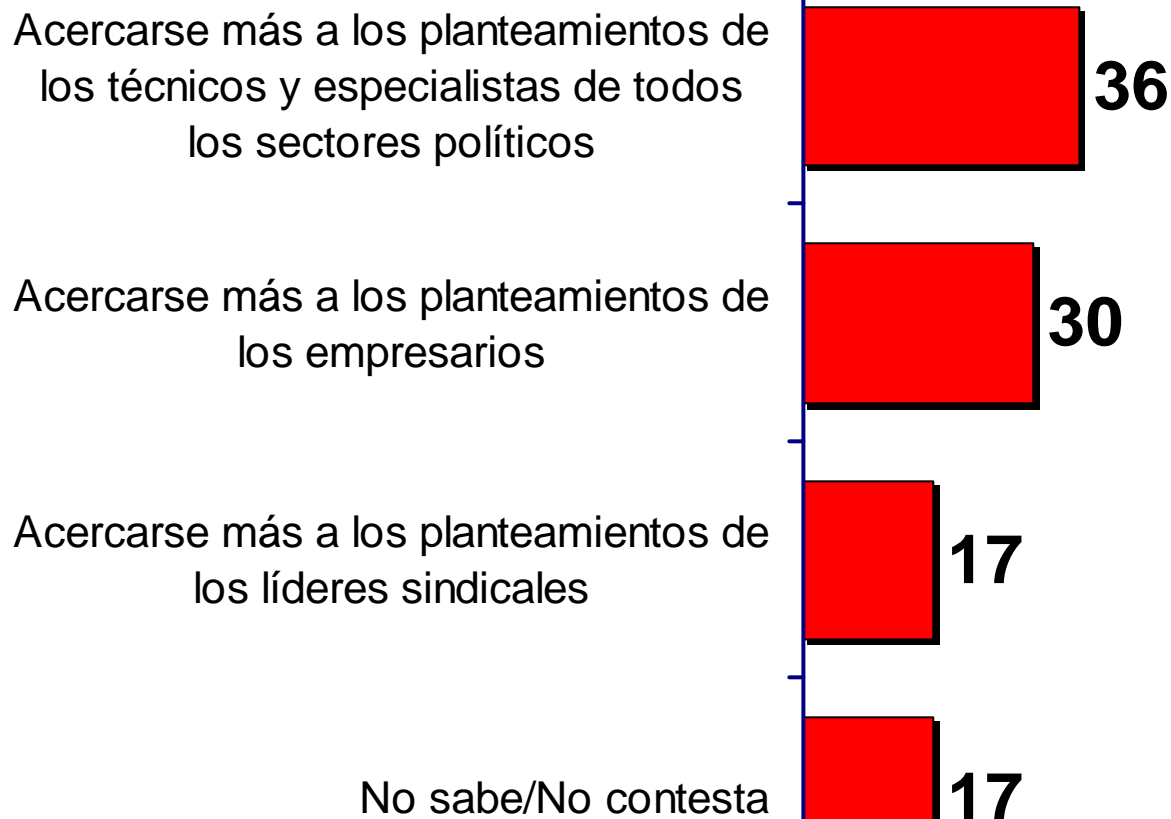


\* Diferencia significativa desde un punto de vista estadístico entre las mediciones de Diciembre 2002 y Jun-Jul 2003.

# ¿Cuál de las alternativas de la tarjeta describe mejor su opinión de lo que debiera hacer el gobierno de Ricardo Lagos en materias económicas?

%

(Total muestra)



# ¿Cuál de las alternativas de la tarjeta describe mejor su opinión de lo que debiera hacer el gobierno de Ricardo Lagos en materias económicas?

%

Pensando en futuras elecciones,  
su disposición es a votar...

Con toda seguridad  
por candidatos de  
la Concertación

Con toda seguridad  
por candidatos de  
la Alianza por Chile

Depende de las  
circunstancias  
y de los proyectos  
de las coaliciones  
políticas

(20%)

(18%)

(20%)

Acercarse más a los  
planteamientos de  
los técnicos y  
especialistas de todos  
los sectores políticos

**47**

**35**

**47**

Acercarse más a los  
planteamientos de  
los empresarios

**28**

**43**

**25**

Acercarse más a los  
planteamientos de  
los líderes sindicales

**20**

**13**

**15**

No sabe/No contesta

**5**

**9**

**13**

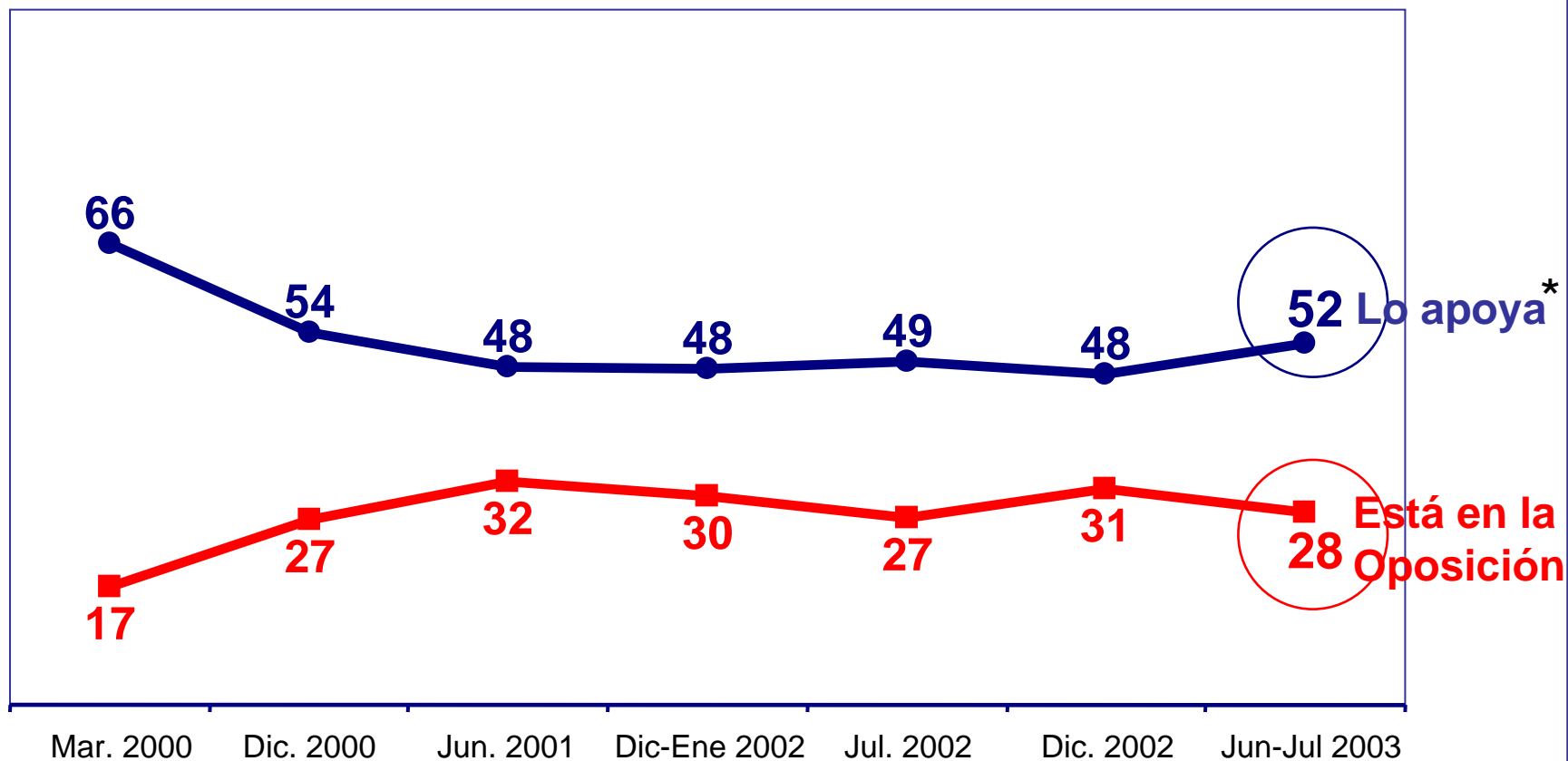
# II. Percepción Política

[www.cepchile.cl](http://www.cepchile.cl)

# Respecto del Presidente Ricardo Lagos, Ud. ¿lo apoya o está en la oposición?

%

(Total muestra) (Evolución)

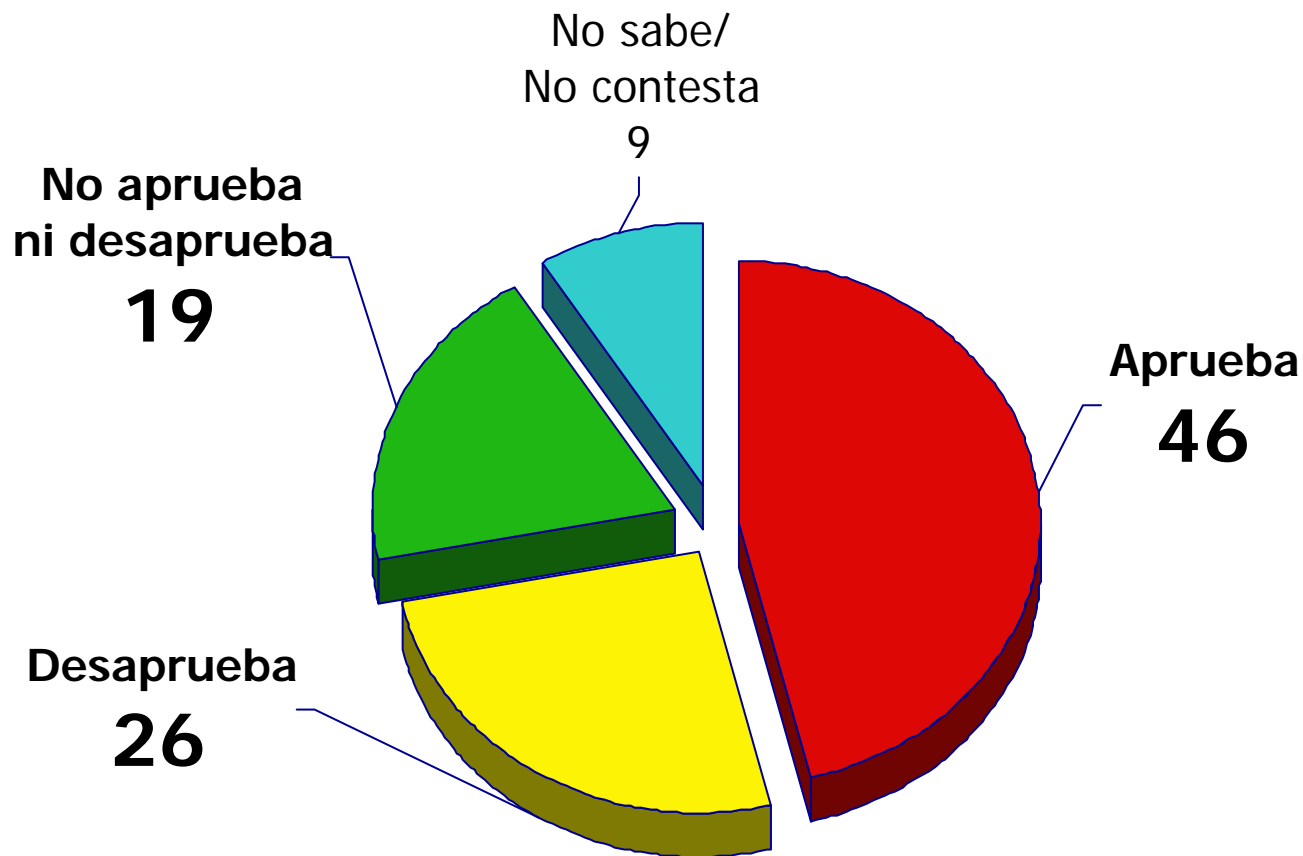


\* Diferencia significativa desde un punto de vista estadístico entre las mediciones de Diciembre 2002 y Jun-Jul 2003.

# Independientemente de su posición política, ¿Ud. aprueba o desaprueba la forma como Ricardo Lagos está conduciendo su gobierno?

%

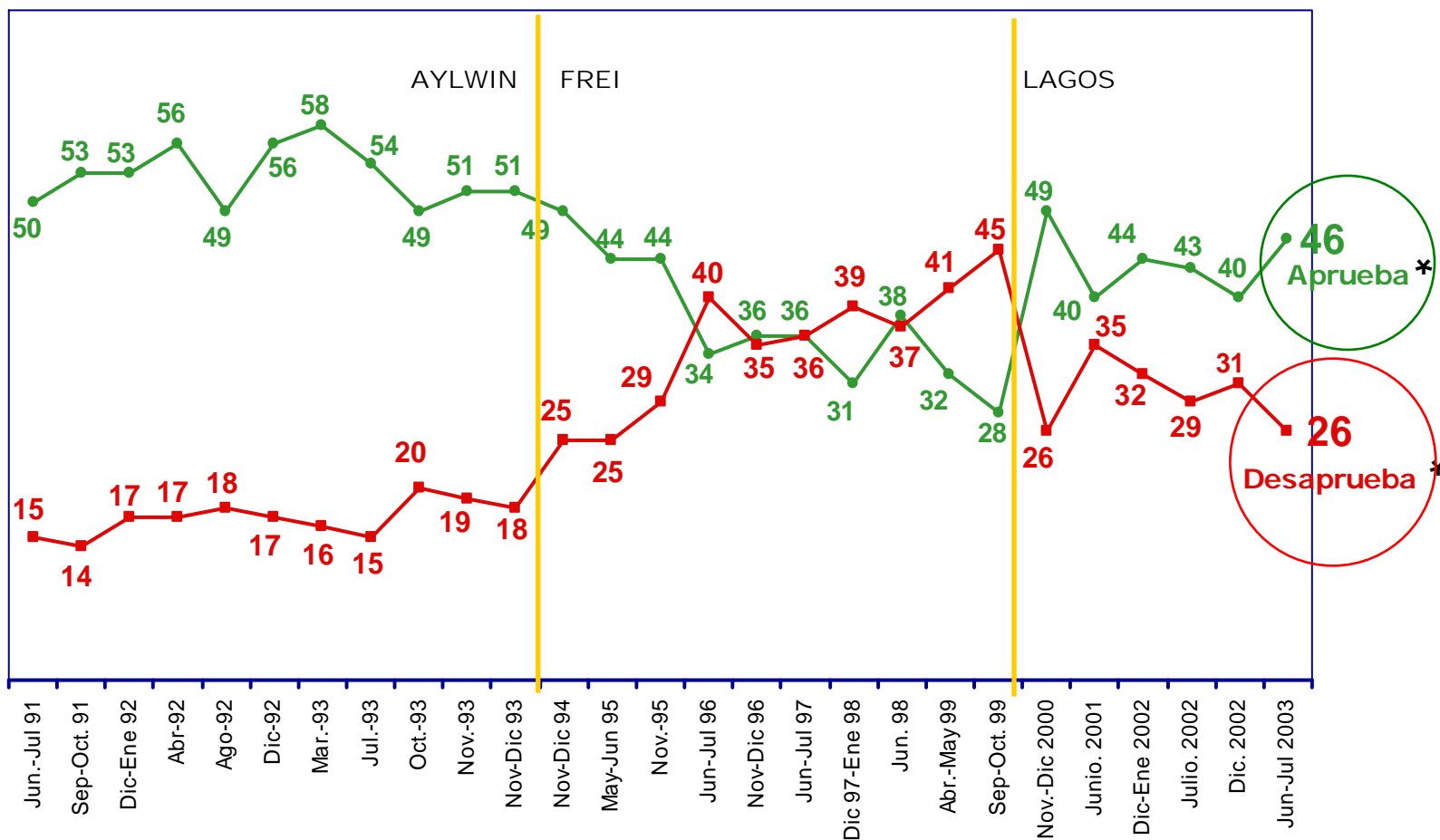
(Total muestra)



# Independientemente de su posición política, ¿Ud. aprueba o desaprueba la forma como Ricardo Lagos está conduciendo su gobierno?

%

(Evolución) (%Aprueba y % Desaprueba) (Sectores urbanos)



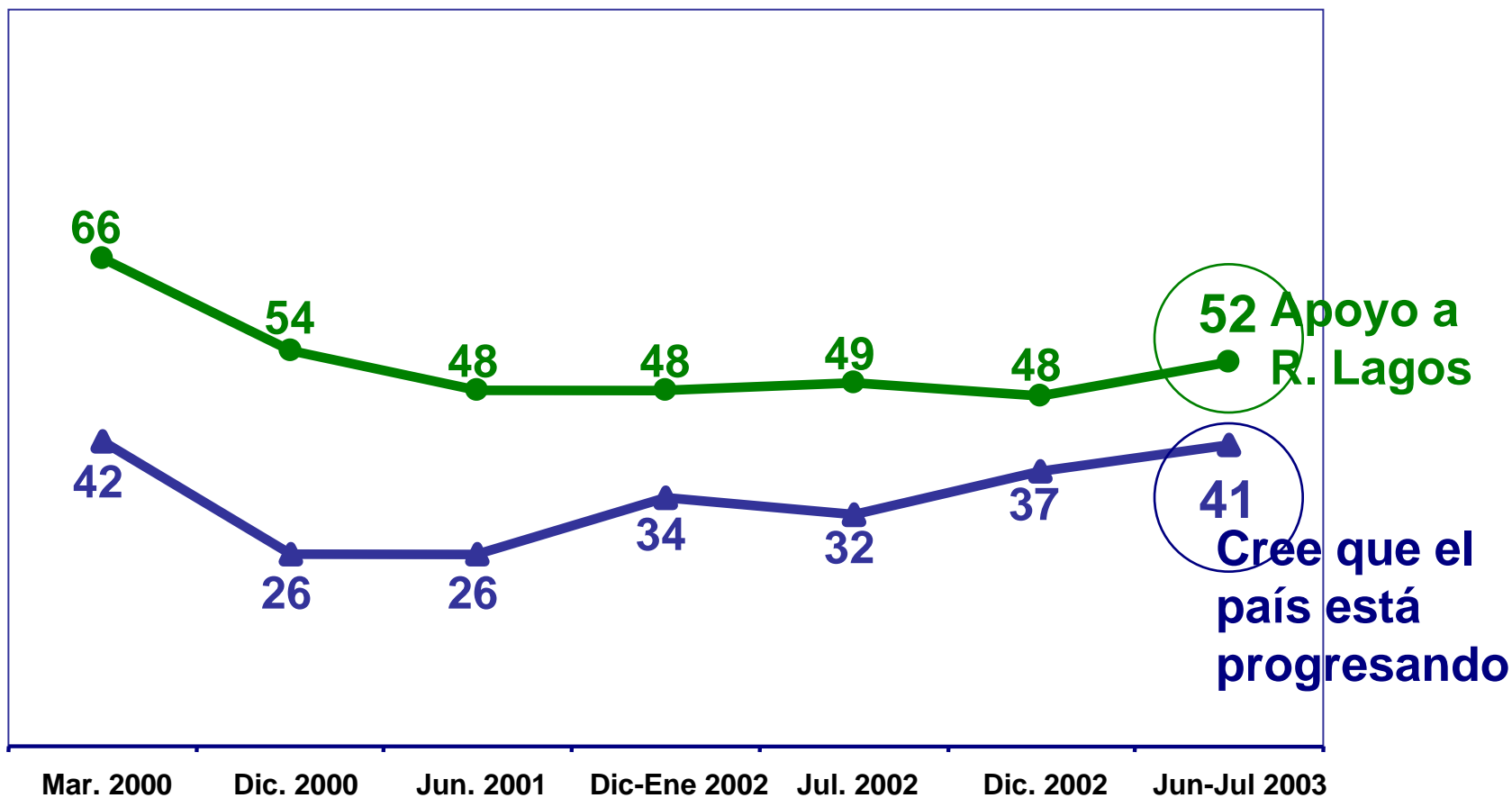
\* Diferencia significativa desde un punto de vista estadístico entre las mediciones de Diciembre 2002 y Jun-Jul 2003.  
 Nota: Se ha usado la información obtenida de la submuestra urbana de las encuestas de nov-dic 94 y posteriores.

www.cepchile.cl

# Evolución porcentaje de apoyo a Ricardo Lagos y porcentaje de entrevistados que cree que el país está progresando

%

(Evolución)

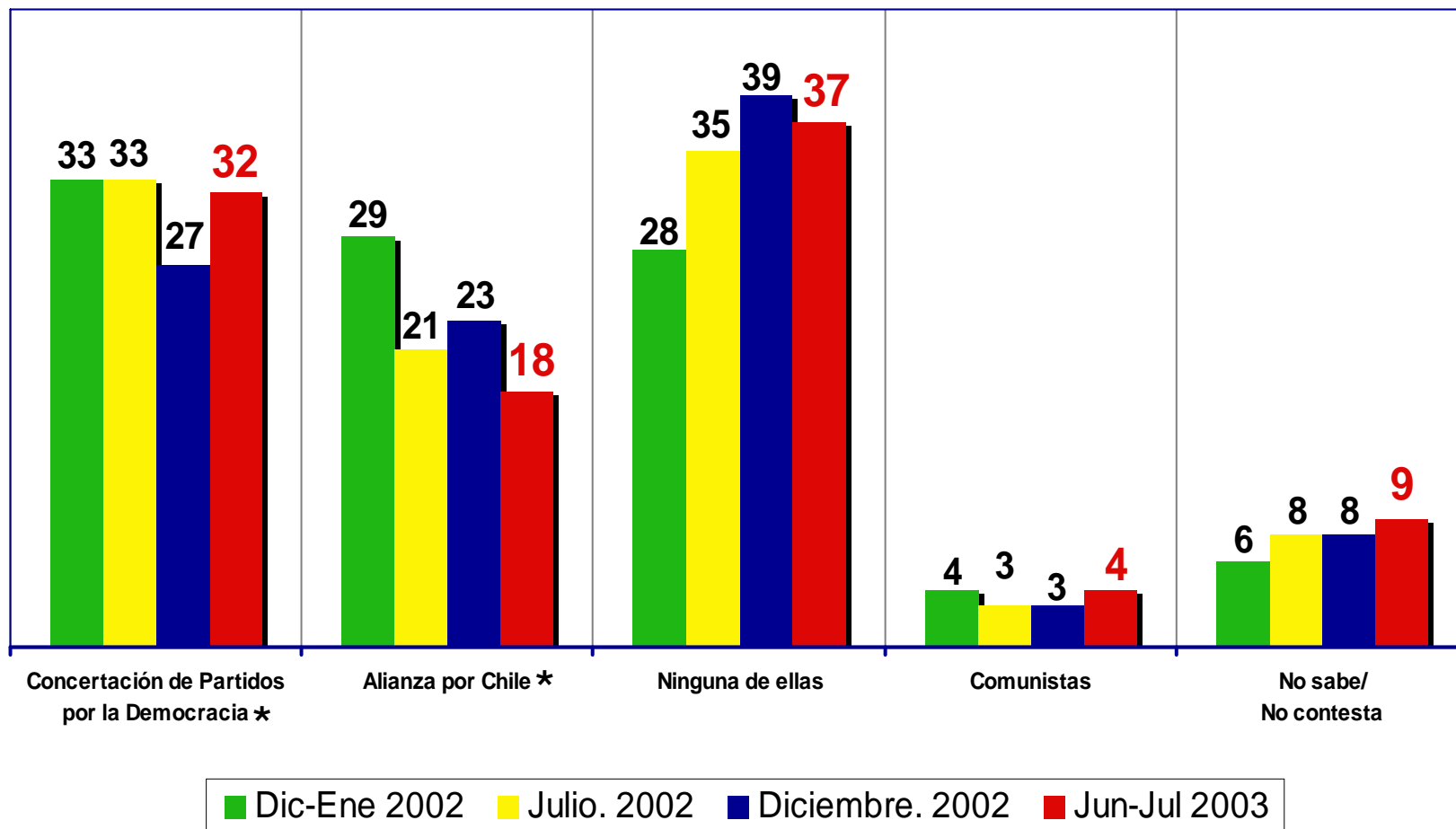


Nota: La correlación entre el apoyo a Lagos y el % de gente que cree que el país está progresando es de 0,46.

# Ahora, de las siguientes tendencias políticas, ¿con cuál Ud. se identifica o simpatiza más: con la Alianza Por Chile, con la Concertación de Partidos por la Democracia o con los Comunistas?

%

(Total muestra) (Total menciones) (Evolución)

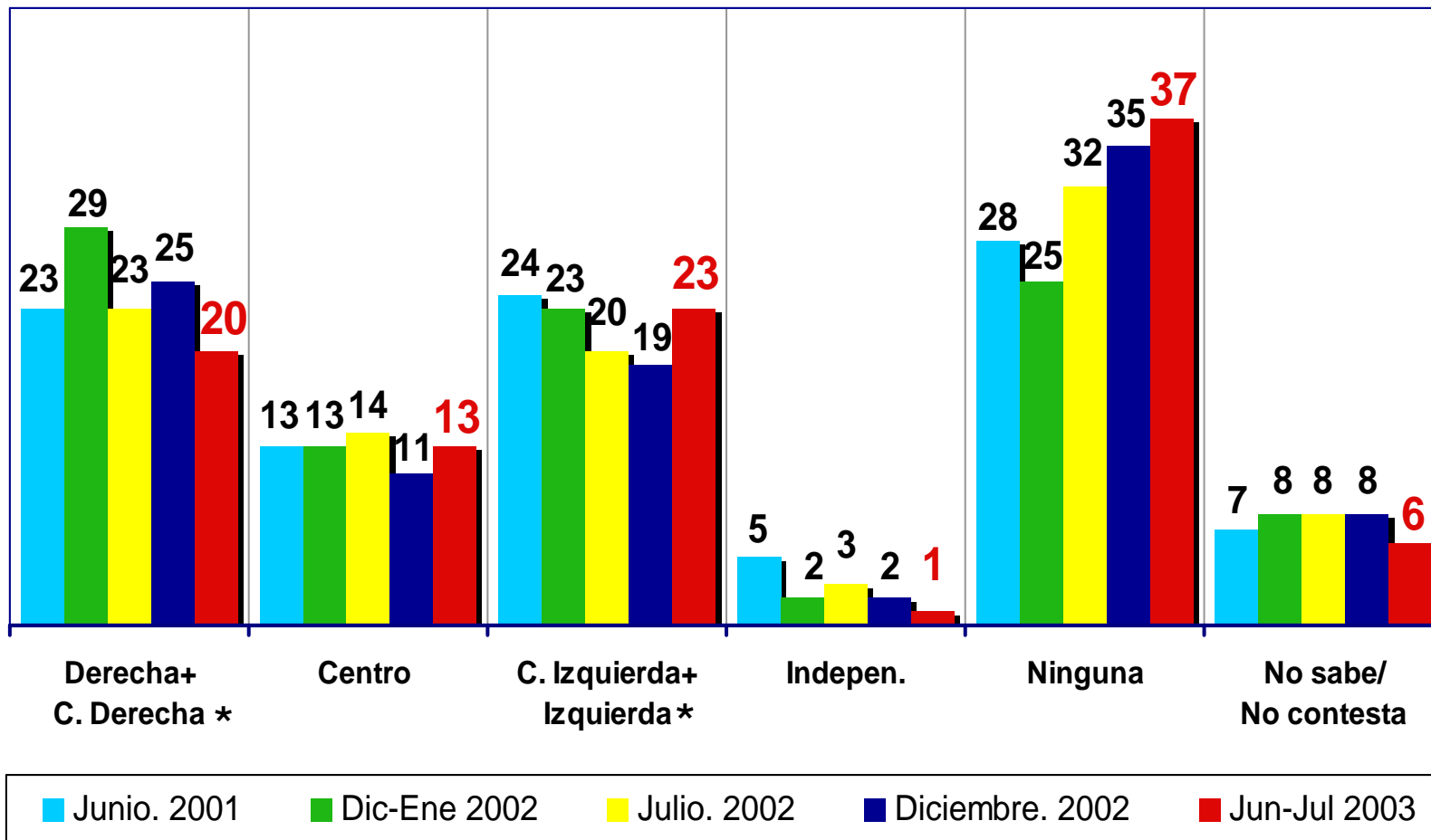


\* Diferencia significativa desde un punto de vista estadístico entre las mediciones de Diciembre 2002 y Jun-Jul 2003.

# ¿Con cuál posición política Ud. se identifica más o simpatiza Ud. más?

%

(Total menciones) (Evolución)



\* Diferencia significativa desde un punto de vista estadístico entre las mediciones de Diciembre 2002 y Jun-Jul 2003.

# III. Disposición a Votar por Conglomerados, Partidos y Personas

[www.cepchile.cl](http://www.cepchile.cl)

# Pensando en futuras elecciones políticas, su disposición es a votar ...

%

(Total muestra) (Evolución)

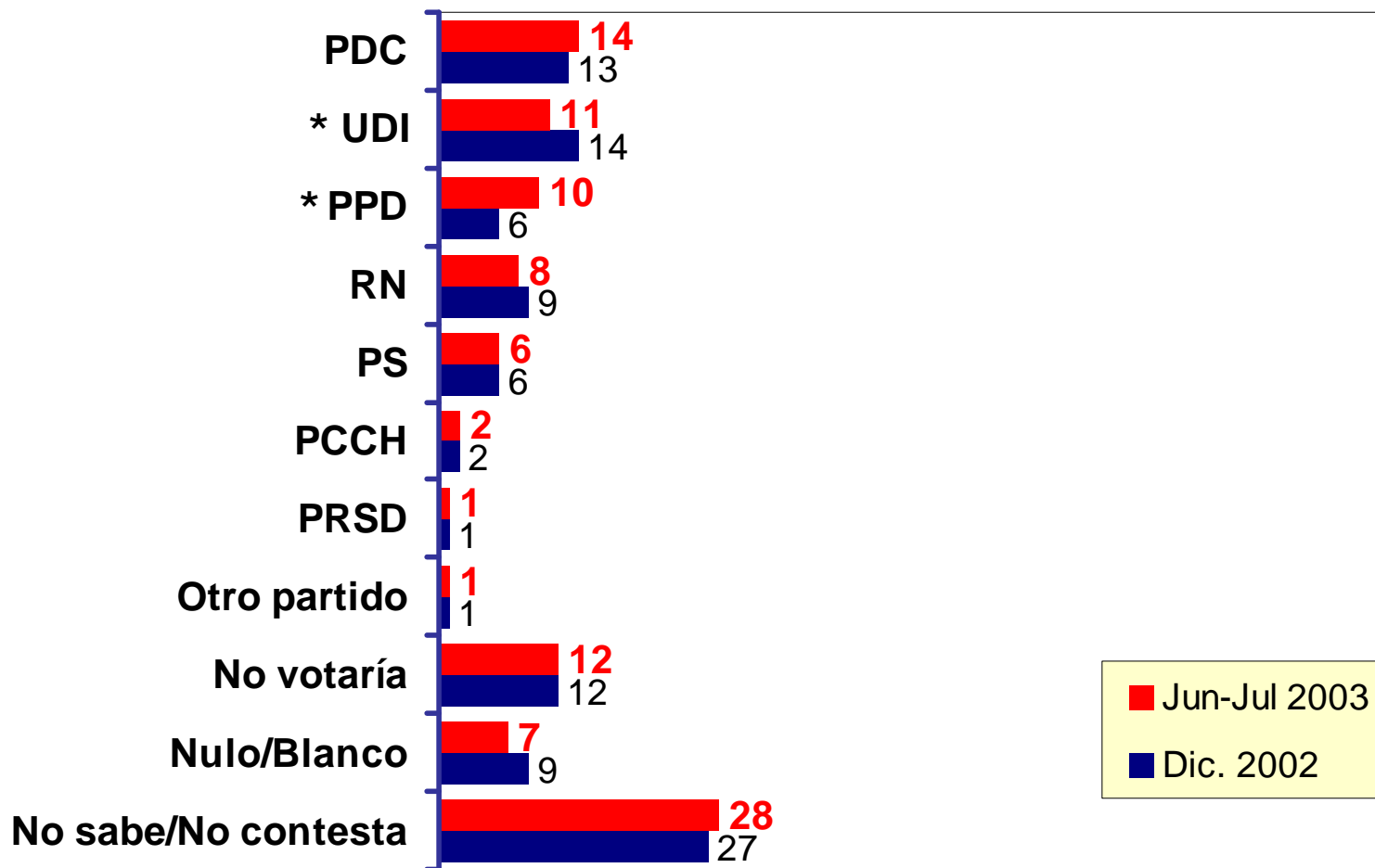


\* Diferencia significativa desde un punto de vista estadístico entre las mediciones de Diciembre 2002 y Jun-Jul 2003.

# Si el próximo domingo hubiera elecciones parlamentarias, ¿por cuál de los siguientes partidos políticos votaría Ud.?

%

(Total muestra) (Comparación con Diciembre 2002)

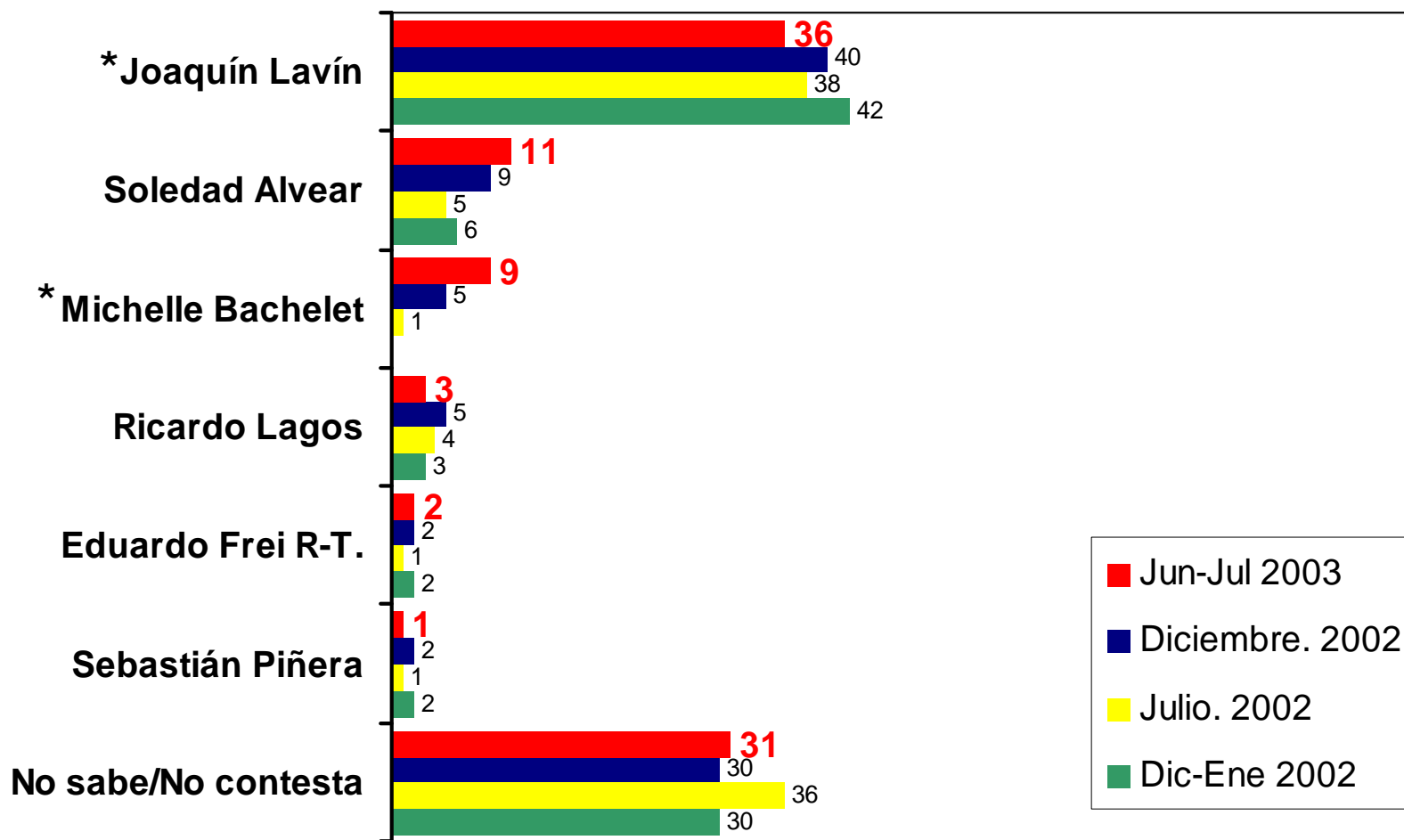


\* Diferencia significativa desde un punto de vista estadístico entre las mediciones de Diciembre 2002 y Jun-Jul 2003.

# ¿Quién le gustaría a usted que fuera el próximo presidente de Chile?

%

(Pregunta abierta) (Menciones sobre 1%)



\* Diferencia significativa desde un punto de vista estadístico entre las mediciones de Diciembre 2002 y Jun-Jul 2003.

# ¿Quién le gustaría a usted que fuera el próximo presidente de Chile?

%

(Pregunta abierta) (Por sexo) (Principales menciones)

	Hombre (48,5%)	Mujer (51,5%)
J. Lavín	<b>34</b>	<b>37</b>
S. Alvear	<b>11</b>	<b>11</b>
M. Bachelet	<b>9</b>	<b>10</b>

# ¿Quién le gustaría a usted que fuera el próximo presidente de Chile?

%

(Pregunta abierta) (Por edad) (Principales menciones)

	<b>18-24 años (16%)</b>	<b>25-34 años (23%)</b>	<b>35-54 años (39%)</b>	<b>55 y más años (22%)</b>
J. Lavín	<b>43</b>	<b>35</b>	<b>34</b>	<b>32</b>
S. Alvear	<b>9</b>	<b>14</b>	<b>11</b>	<b>9</b>
M. Bachelet	<b>10</b>	<b>11</b>	<b>9</b>	<b>8</b>

# ¿Quién le gustaría a usted que fuera el próximo presidente de Chile?

%

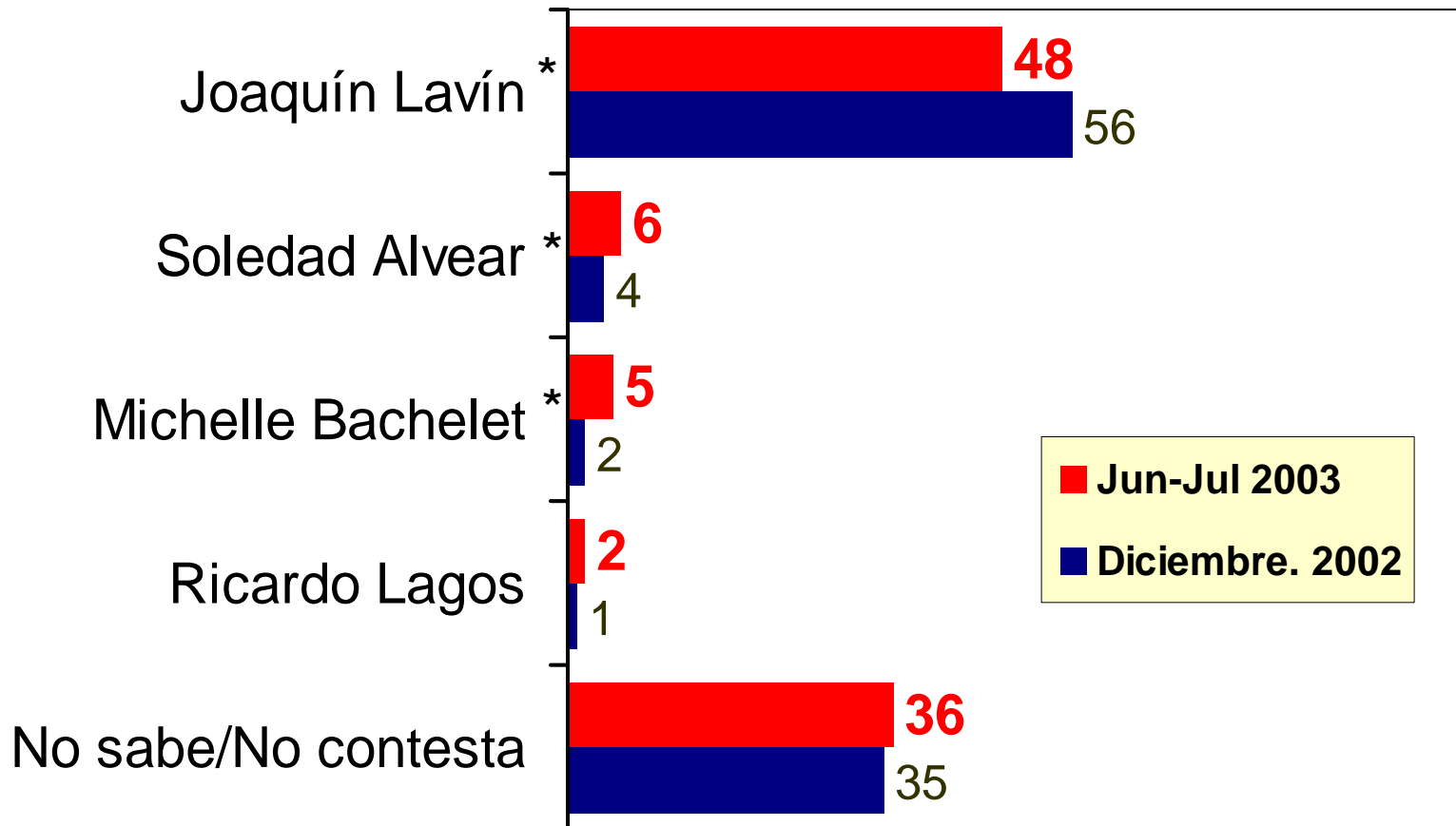
(Pregunta abierta) (Por educación) (Principales menciones)

	<b>0-3 años (8%)</b>	<b>4-8 años (29%)</b>	<b>9-12 años (36%)</b>	<b>13 años o más (27%)</b>
<b>J. Lavín</b>	<b>37</b>	<b>41</b>	<b>39</b>	<b>26</b>
<b>S. Alvear</b>	<b>4</b>	<b>9</b>	<b>12</b>	<b>13</b>
<b>M. Bachelet</b>	<b>4</b>	<b>6</b>	<b>10</b>	<b>14</b>

# Independiente de lo que Ud. prefiere, ¿quién cree Ud. que será el próximo presidente de Chile?

%

(Pregunta abierta) (Menciones sobre 1%)



\* Diferencia significativa desde un punto de vista estadístico entre las mediciones de Diciembre 2002 y Jun-Jul 2003.

# IV. Otros Temas Políticos

[www.cepchile.cl](http://www.cepchile.cl)

Utilizando notas de 1 a 7, en que 1 es pésimo y 7 es excelente...  
¿cómo evalúa Ud. la actuación ... con relación a cómo ha ido  
enfrentando los diferentes casos relacionados con coimas,  
sobresueldos y corrupción?

(Total muestra)

Nota promedio

... del Presidente R. Lagos	<b>4,5</b>
... de los ministros de Gobierno	<b>4,1</b>
... de la Concertación	<b>3,9</b>
... de la Alianza por Chile	<b>3,9</b>

Utilizando notas de 1 a 7, en que 1 es pésimo y 7 es excelente...  
¿cómo evalúa Ud. la actuación ... con relación a cómo ha ido  
enfrentando los diferentes casos relacionados con coimas,  
sobresueldos y corrupción?

(Notas promedio)

Pensando en futuras elecciones,  
su disposición es a votar...

Con toda seguridad  
por candidatos de  
la Concertación

Con toda seguridad  
por candidatos de  
la Alianza por Chile

Depende de las  
circunstancias  
y de los proyectos  
de las coaliciones  
políticas

(20%)

(18%)

(20%)

... del Presidente  
Ricardo Lagos

**5,2**

**3,9**

**4,5**

... de los ministros  
de Gobierno

**4,8**

**3,8**

**4,1**

... de la Concertación

**4,6**

**3,7**


**4,0**

... de la Alianza por  
Chile

**3,7**

**4,6**

**4,1**



Algunas personas piensan que en el último tiempo el Partido Demócrata Cristiano ha intentado diferenciarse o alejarse del resto de los partidos de la Concertación. En su opinión, ¿diría Ud. que el Partido Demócrata Cristiano está tomando esta postura de diferenciarse o alejarse del resto de los partidos de la Concertación o no lo está haciendo?

	Total muestra	Aquellos que se identifican con la Concertación (32%)	Votantes PDC (14%)
<b>SI</b>	<b>40</b>	<b>52</b>	<b>47</b>
<b>NO</b>	<b>26</b>	<b>32</b>	<b>36</b>
<b>No sabe/ No contesta</b>	<b>34</b>	<b>16</b>	<b>17</b>

# ¿Y Ud. aprueba que el Partido Demócrata Cristiano esté tomando esta postura de diferenciarse o alejarse del resto de los partidos de la Concertación o no lo aprueba?

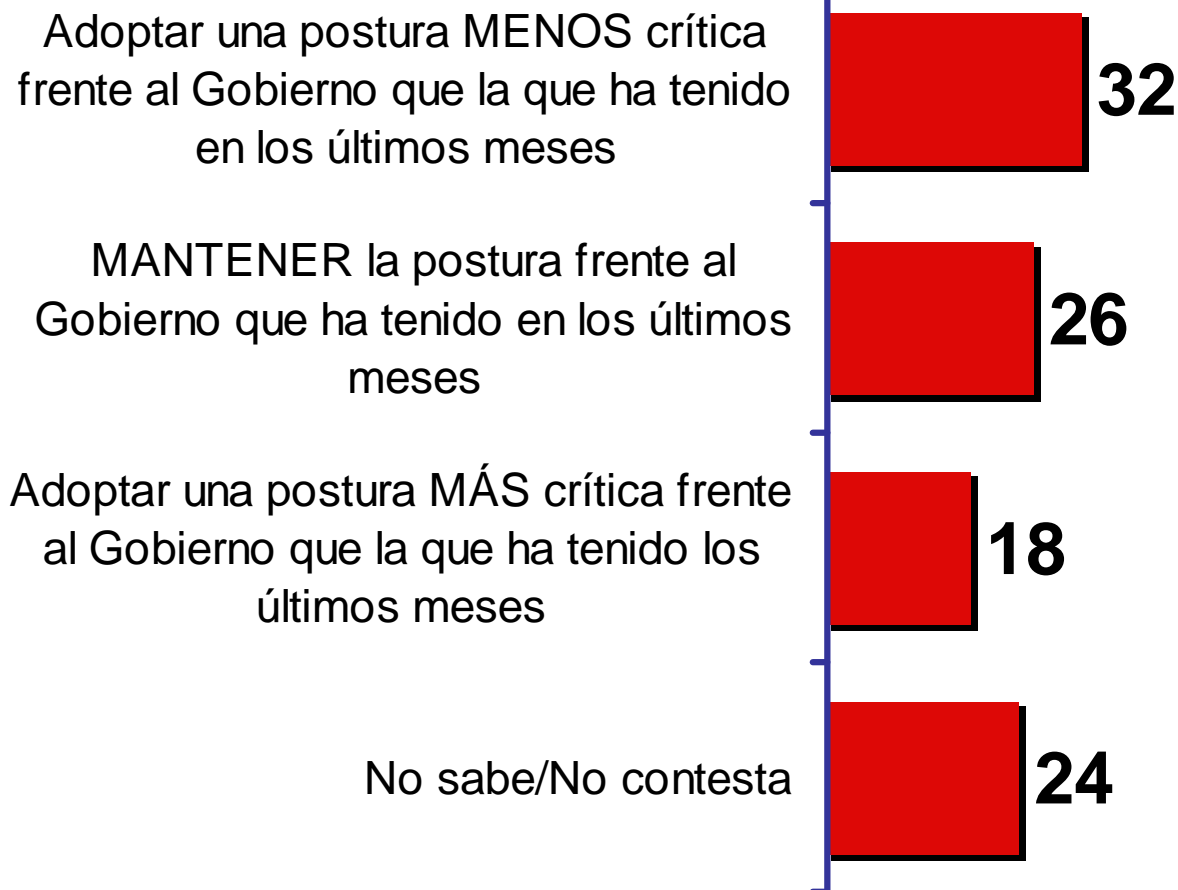
**%** (Submuestra para cada caso: Aquellos que dijeron "Sí" en pregunta anterior)

	Total submuestra	Aquellos que se identifican con la Concertación	Votantes PDC
<b>SI</b>	<b>30</b>	<b>20</b>	<b>28</b>
<b>NO</b>	<b>61</b>	<b>74</b>	<b>63</b>
<b>No sabe/ No contesta</b>	<b>9</b>	<b>6</b>	<b>9</b>

# Hablemos de las relaciones entre el Gobierno y la oposición. En términos generales, ¿Ud. cree que la Alianza por Chile debería...?

%

(Total muestra)



# Hablemos de las relaciones entre el Gobierno y la oposición. En términos generales, ¿Ud. cree que la Alianza por Chile debería...?

%

Pensando en futuras elecciones,  
su disposición es a votar...

Con toda seguridad  
por candidatos de  
la Concertación

Con toda seguridad  
por candidatos de  
la Alianza por Chile

Depende de las  
circunstancias  
y de los proyectos  
de las coaliciones  
políticas

(20%)

(18%)

(20%)

Adoptar una postura  
MENOS crítica frente al  
Gobierno que la que ha  
tenido en los últimos  
meses

**56**

**20**

**36**

MANTENER la postura  
frente al Gobierno que la  
que ha tenido en los  
últimos meses

**26**

**34**

**26**

Adoptar una postura  
MÁS crítica frente al  
Gobierno que la que ha  
tenido en los últimos  
meses

**9**

**37**

**20**

No sabe/No contesta

**9**

**9**

**18**

En relación con los grandes temas que a Ud. le afectan y preocupan, ¿Ud. cree que estos temas debieran ser abordados por el Gobierno mediante una agenda propia o una agenda de consenso entre la Concertación y la Alianza por Chile?

%

(Total muestra)

Debieran ser  
abordados mediante  
una agenda propia

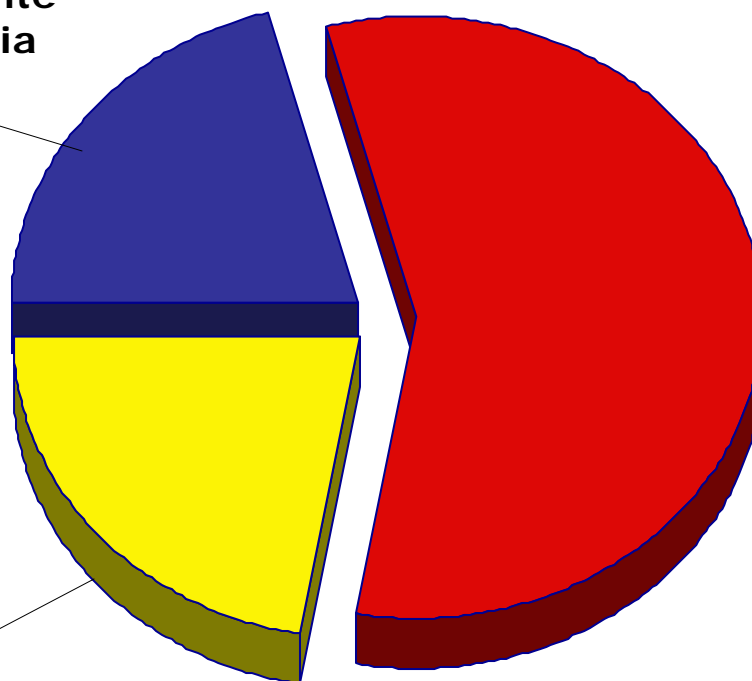
21

Debieran ser  
abordados mediante  
una agenda de  
consenso entre la  
Concertación y la  
Alianza por Chile

57

No sabe/  
No contesta

22



En relación con los grandes temas que a Ud. le afectan y preocupan, ¿Ud. cree que estos temas debieran ser abordados por el Gobierno mediante una agenda propia o una agenda de consenso entre la Concertación y la Alianza por Chile?

%

Pensando en futuras elecciones, su disposición es a votar...

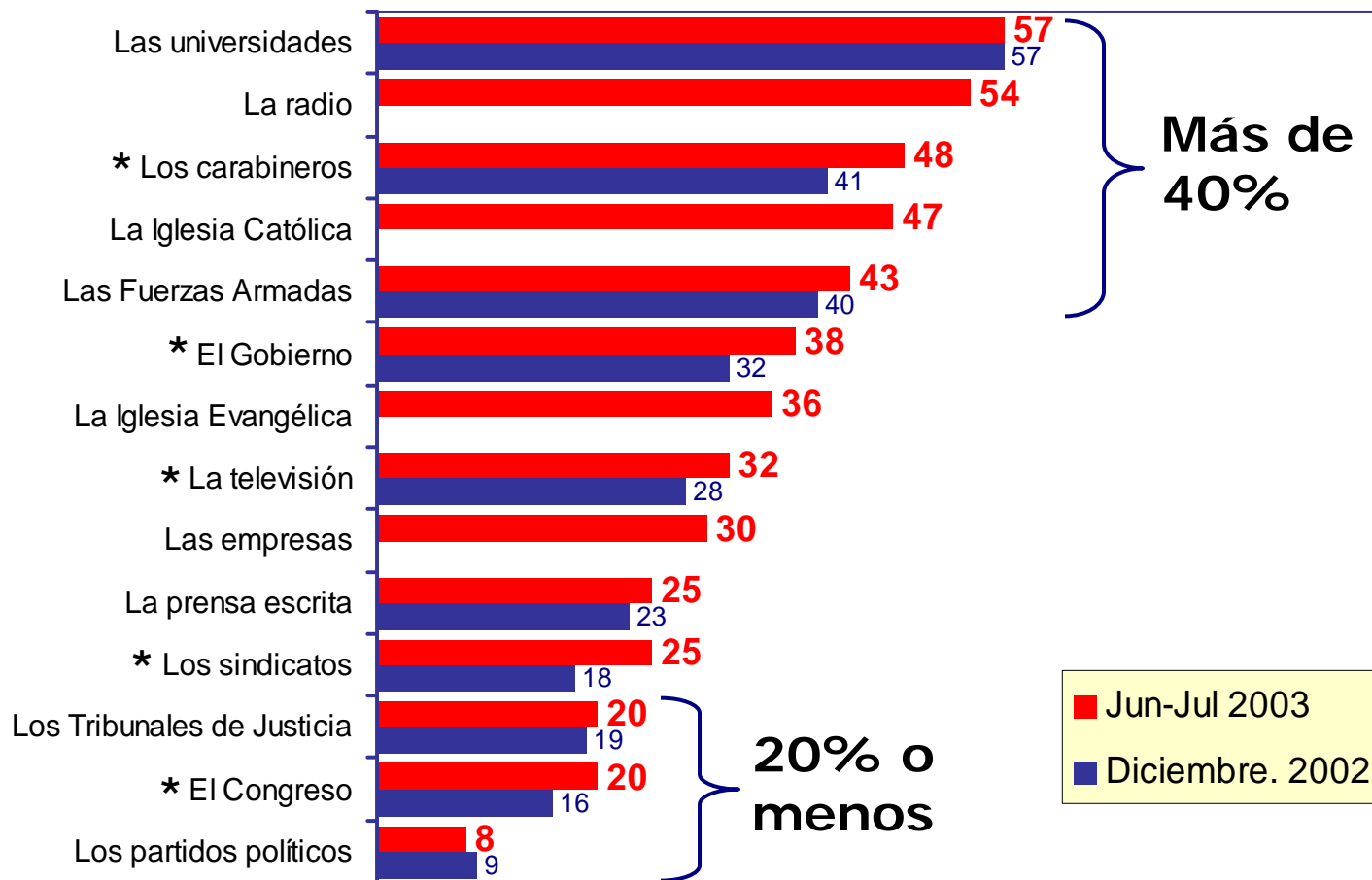
	Con toda seguridad por candidatos de la Concertación (20%)	Con toda seguridad por candidatos de la Alianza por Chile (18%)	Depende de las circunstancias y de los proyectos de las coaliciones políticas (20%)
Debieran ser abordados mediante una agenda propia	<b>35</b>	<b>12</b>	<b>18</b>
Debieran ser abordados mediante una agenda de consenso entre la Concertación y la Alianza por Chile	<b>56</b>	<b>75</b>	<b>65</b>
No sabe/No contesta	<b>9</b>	<b>13</b>	<b>17</b>

www.cepchile.cl

# A continuación le voy a leer los nombres de algunas **instituciones**. De acuerdo con las alternativas de esta tarjeta, ¿cuánta confianza tiene en cada una de ellas?

%

(% "Mucha confianza" + "Bastante confianza")



\* Diferencia significativa desde un punto de vista estadístico entre las mediciones de Diciembre 2002 y Jun-Jul 2003.  
Nota: La radio, la Iglesia Católica, la Iglesia Evangélica y las empresas no fueron medidas en la encuesta de Diciembre 2002.

# V. Evaluación de Personajes Políticos

Nota: La evaluación positiva NO es lo mismo que la adhesión política

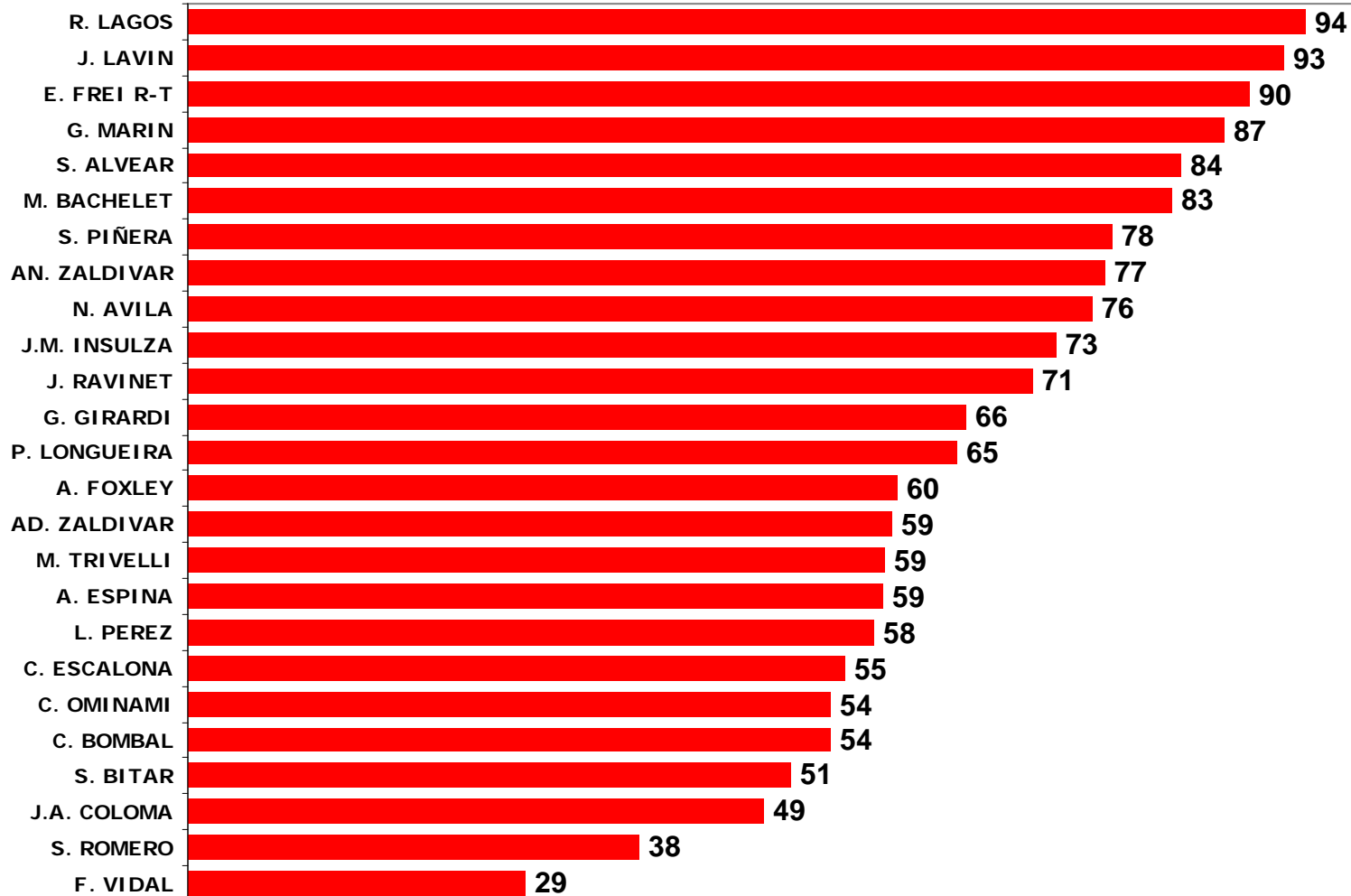
[www.cepchile.cl](http://www.cepchile.cl)

# Evaluación de Personajes Políticos

Porcentaje de conocimiento

(Total muestra)

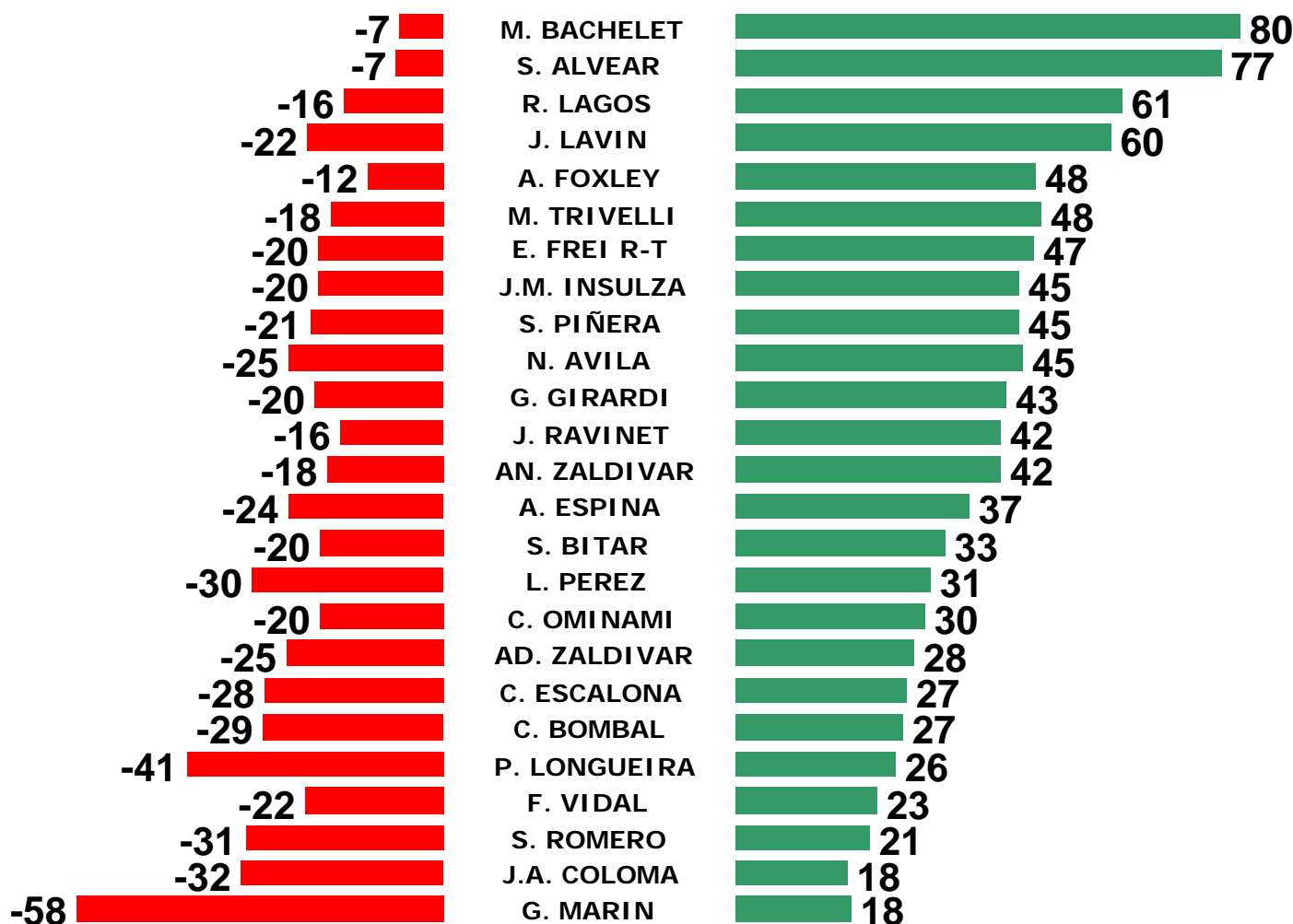
%



Nota: Al entrevistado se le lee una lista cerrada de personajes que debe evaluar.

# Evaluación de Personajes Políticos entre quienes conocen a la persona\*

(Total muestra)



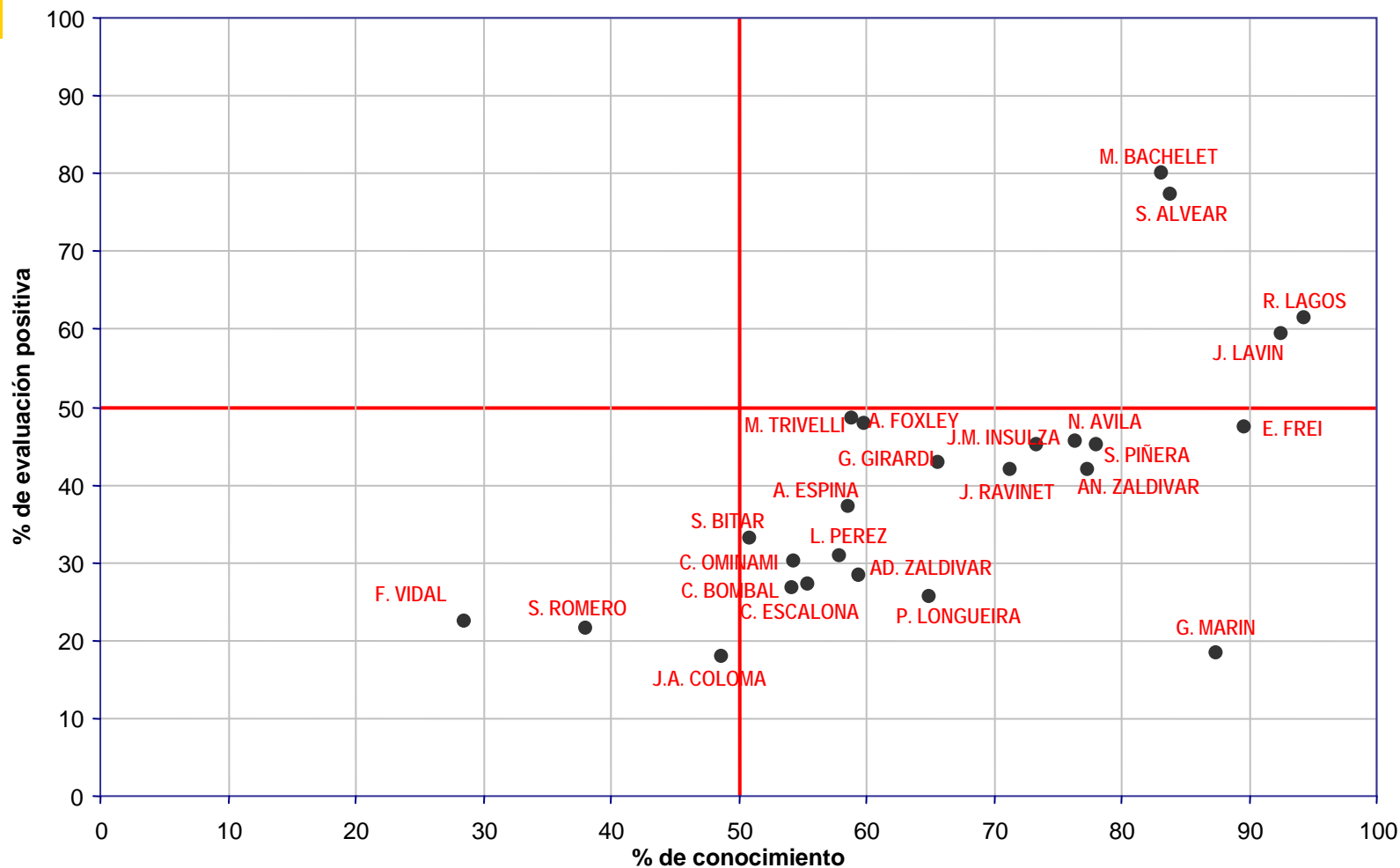
Nota 1: Al entrevistado se le lee una lista cerrada de personajes que debe evaluar.

Nota 2: La evaluación positiva y negativa está medida entre quienes tienen opinión (se elimina la categoría No sabe, No contesta y No conoce a la persona).

\* La evaluación positiva no es lo mismo que la adhesión política.

# Evaluación de Personajes Políticos entre quienes conocen a la persona\*

(% de evaluación positiva y % de conocimiento) (Total muestra)



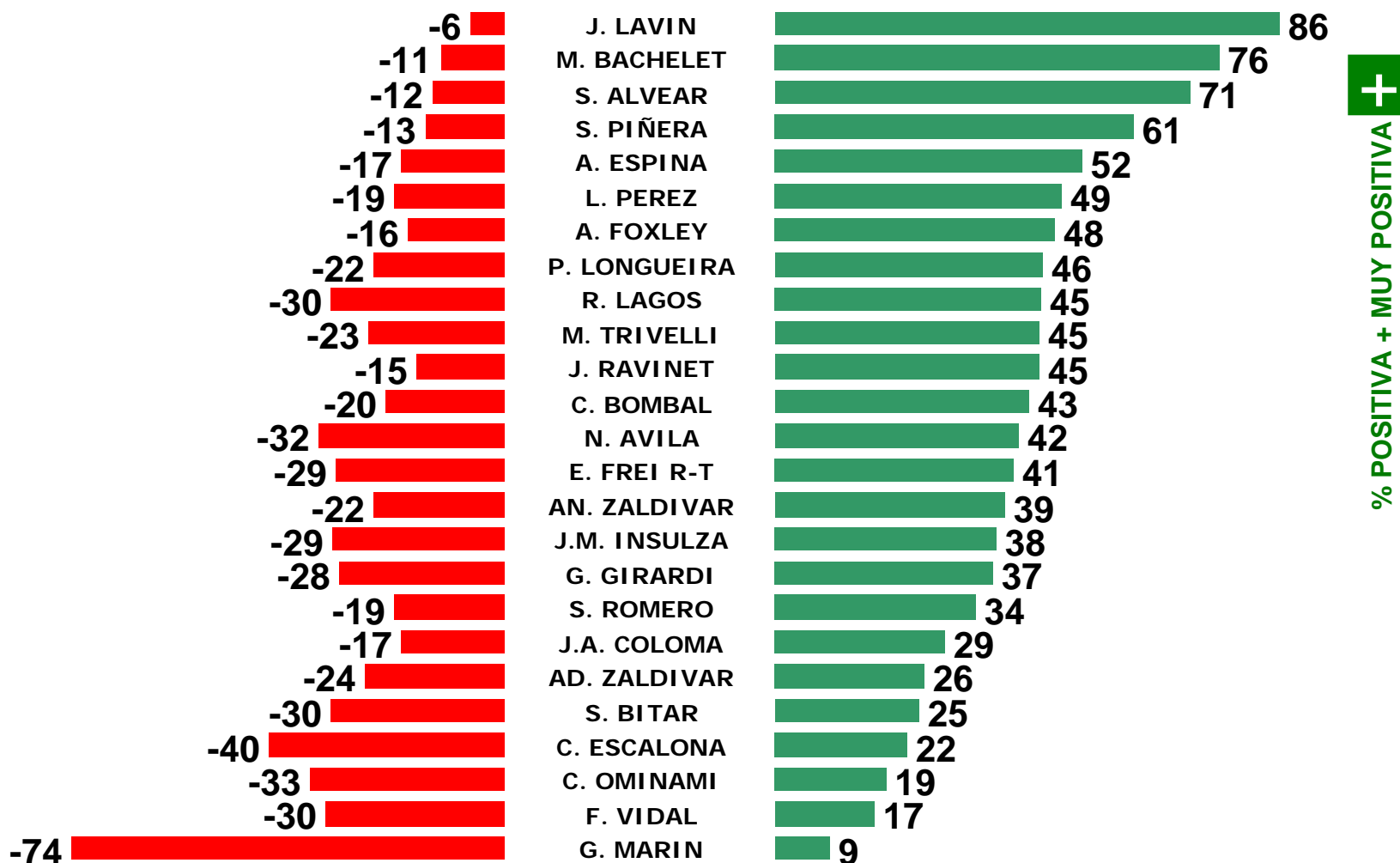
Nota 1: Al entrevistado se le lee una lista cerrada de personajes que debe evaluar.

Nota 2: La evaluación positiva y negativa está medida entre quienes tienen opinión (se elimina la categoría No sabe, No contesta y No conoce a la persona).

\* La evaluación positiva no es lo mismo que la adhesión política.

# Evaluación de Personajes Políticos entre quienes conocen a la persona\*

(Submuestra: Derecha + Centro Derecha: 20% de la muestra)



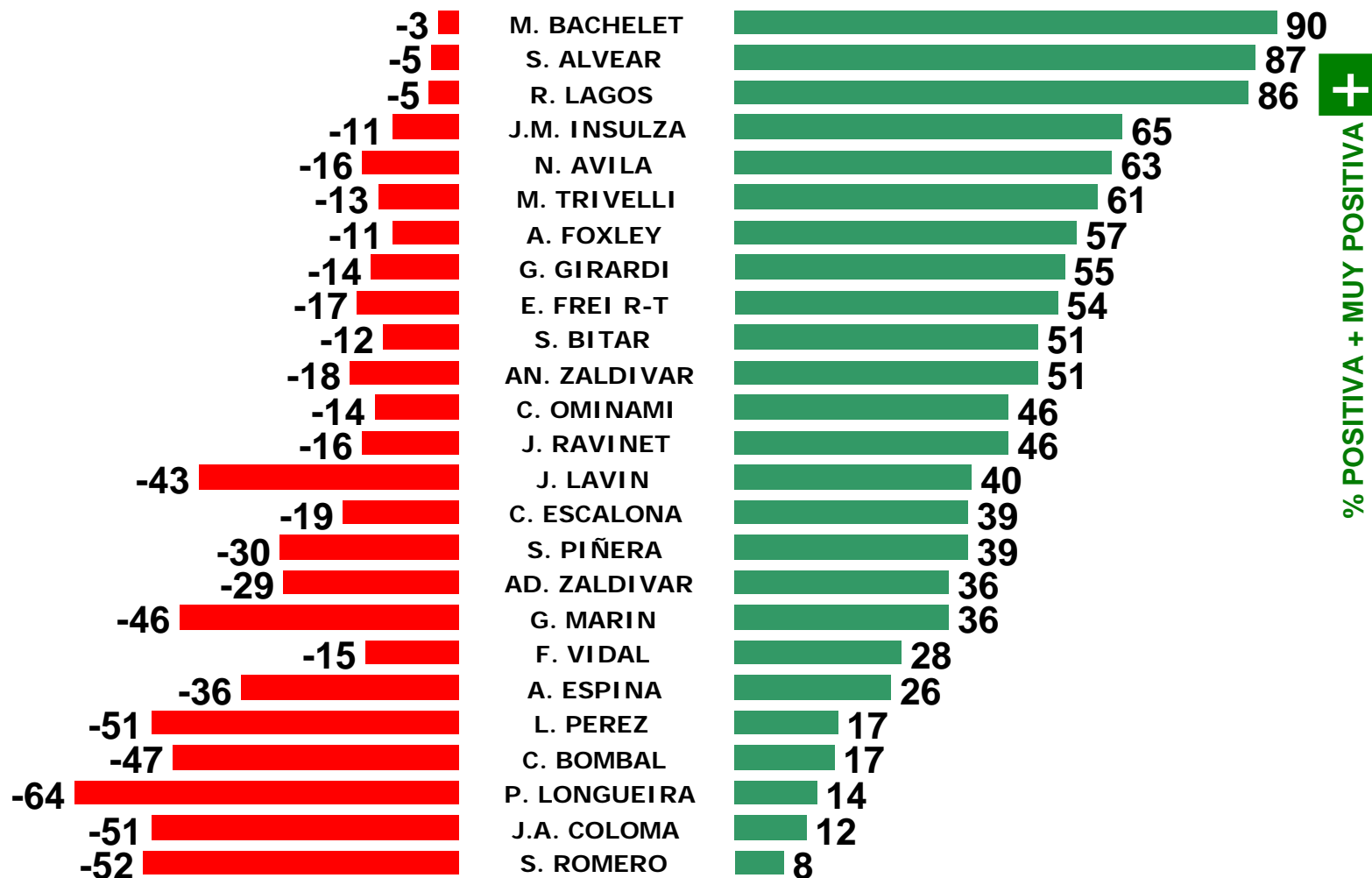
Nota 1: Al entrevistado se le lee una lista cerrada de personajes que debe evaluar.

Nota 2: La evaluación positiva y negativa está medida entre quienes tienen opinión (se elimina la categoría No sabe, No contesta y No conoce a la persona).

\* La evaluación positiva no es lo mismo que la adhesión política.

# Evaluación de Personajes Políticos entre quienes conocen a la persona\*

(Submuestra: Izquierda + Centro Izquierda: 23% de la muestra)



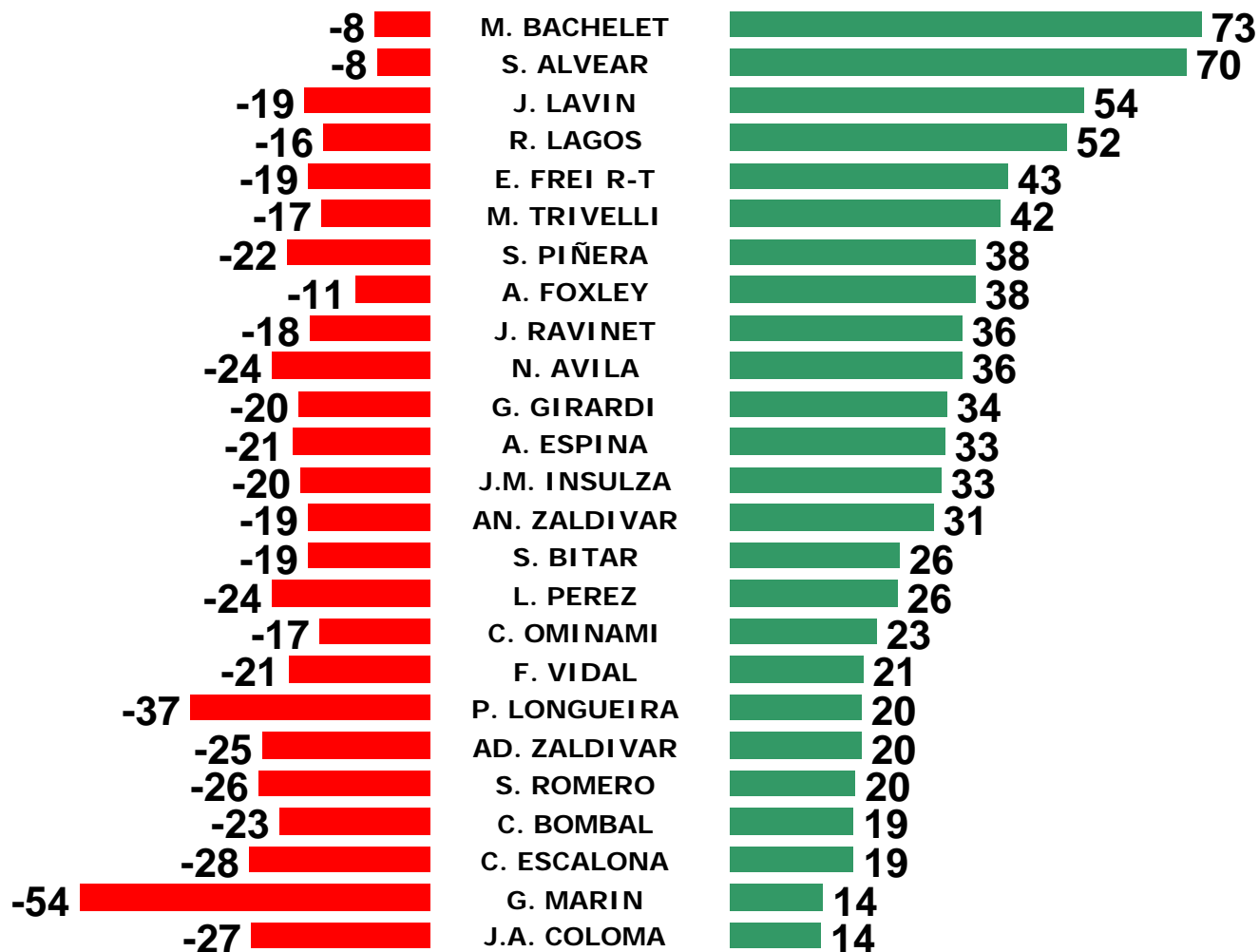
Nota 1: Al entrevistado se le lee una lista cerrada de personajes que debe evaluar.

Nota 2: La evaluación positiva y negativa está medida entre quienes tienen opinión (se elimina la categoría No sabe, No contesta y No conoce a la persona).

\* La evaluación positiva no es lo mismo que la adhesión política.

# Evaluación de Personajes Políticos entre quienes conocen a la persona\*

(Submuestra: Independientes + Ninguno: 38% de la muestra)



Nota 1: Al entrevistado se le lee una lista cerrada de personajes que debe evaluar.

Nota 2: La evaluación positiva y negativa está medida entre quienes tienen opinión (se elimina la categoría No sabe, No contesta y No conoce a la persona).

\* La evaluación positiva no es lo mismo que la adhesión política.