


CEP

CENTRO DE ESTUDIOS PUBLICOS

Quinto Estudio Nacional de Opinión Pública



Noviembre-Diciembre 1996



Tema Especial

Educación en Chile

¿Qué piensan los padres?



PRESENTACION


- ♦ UNIVERSO QUE SE INCLUYE POBLACION MAYOR DE 18 AÑOS (URBANA Y RURAL) A LO LARGO DE TODO EL PAIS
- ♦ COBERTURA DEL UNIVERSO 100% DE LA POBLACION DEL PAIS
- ♦ MUESTRA 1.504 PERSONAS FUERON ENTREVISTADAS EN SUS HOGARES. EL METODO DE MUESTREO FUE ALEATORIO Y PROBABILISTICO EN CADA UNA DE LAS ETAPAS
- ♦ NIVEL DE PRECISION EL NIVEL DE PRECISION SE ESTIMA EN $\pm 3\%$ PARA LA TOTALIDAD DE LA MUESTRA. AL TRABAJAR CON LA SUBMUESTRA "AQUELLOS QUE TIENEN HIJOS EN EDAD ESCOLAR" EL ERROR AUMENTA A $\pm 4,12\%$
- ♦ FECHA DE TERRENO LA RECOLECCION DE DATOS SE EFECTUO ENTRE EL 16 DE NOVIEMBRE Y EL 6 DE DICIEMBRE DE 1996.

ARICA, IQUIQUE, TOCOPILLA, CALAMA, ANTOFAGASTA, DIEGO DE ALMAGRO, COPIAPO, CALDERA, VALLENAR, ALTO DEL CARMEN, LA SERENA, COQUIMBO, VICUÑA, OVALLE, ILLAPEL, PAIHUANO, MONTE PATRIA, LOS VILOS, CABILDO, LOS ANDES, SAN FELIPE, QUILLOTA, LA CRUZ, CALERA, VALPARAISO, VIÑA DEL MAR, QUILPUE, VILLA ALEMANA, CASABLANCA, SAN ANTONIO, EL TABO, PETORCA, SANTA MARIA, LIMACHE, RANCAGUA, MACHALI, RENGÓ, PICHIDEGUA, SAN FERNANDO, NANCAGUA, LITUECHE, REQUINOA, SAN VICENTE, COLTAUCO, CHIMBARONGO, SANTA CRUZ, LA ESTRELLA, CURICO, HUALAÑE, ROMERAL, TALCA, SANTA CLEMENTE, MAULE, LINARES, RETIRO, LONGAVI, CHANCO, CAUQUENES, CHILLAN, SAN CARLOS, PINTO, BULNES, QUIRIHUE, YUNGAY, SAN NICOLAS, LOS ANGELES, SANTA BARBARA, YUMBEL, MULCHEN, LAJA, CONCEPCION, SANTA JUANA, TALCAHUANO, TOME, CONTULMO, HAULQUI, LOTA, CORONEL, ARAUCO, CURANILAHUE, ANGOL, TRAIGUEN, CURACAUTIN, LUMACO, TEMUCO, CURARREHUE, PUCON, GORBEA, CARAHUE, NUEVA IMPERIAL, VALDIVIA, PANGUIPULLI, LOS LAGOS, LA UNION, PAILLACO, OSORNO, RIO NEGRO, COCHAMO, FRESIA, QUEMCHI, CHAITEN, SAN PABLO, PUERTO MONTT, CISNES, PUERTO VARAS, LLANQUIHUE, ANCUD, COIHAIQUE, PUNTA ARENAS, Y

41 COMUNAS DE LA REGION METROPOLITANA.

Parte 1

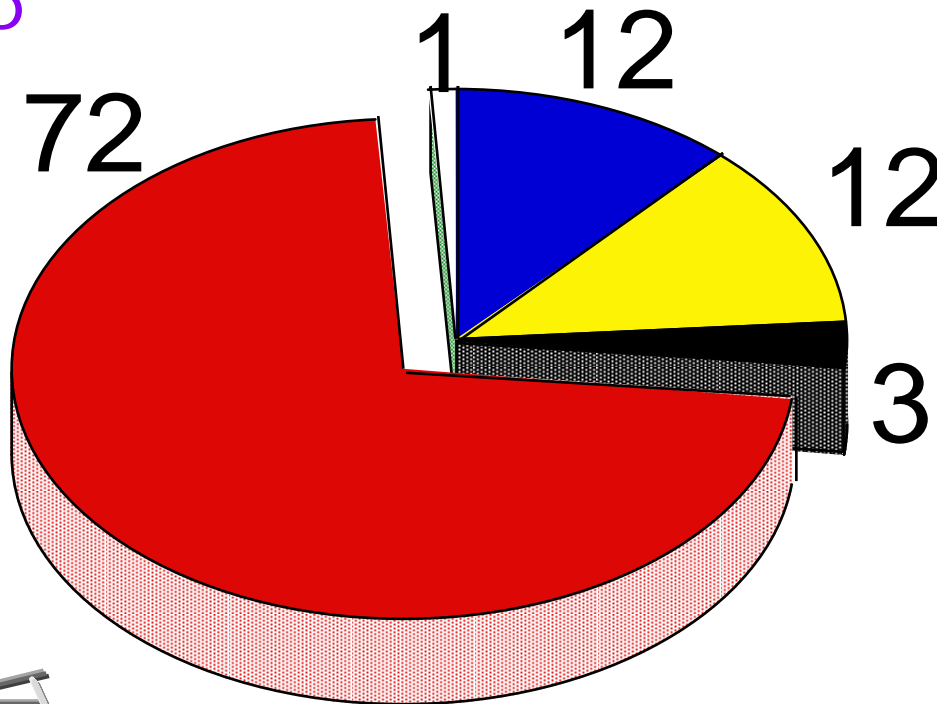
Radiografía Educativa de los Chilenos



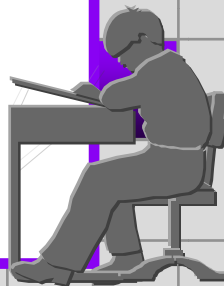
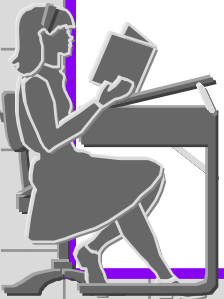
¿En qué tipo de establecimiento educacional estudia o estudió Ud.?

(Total muestra)

%



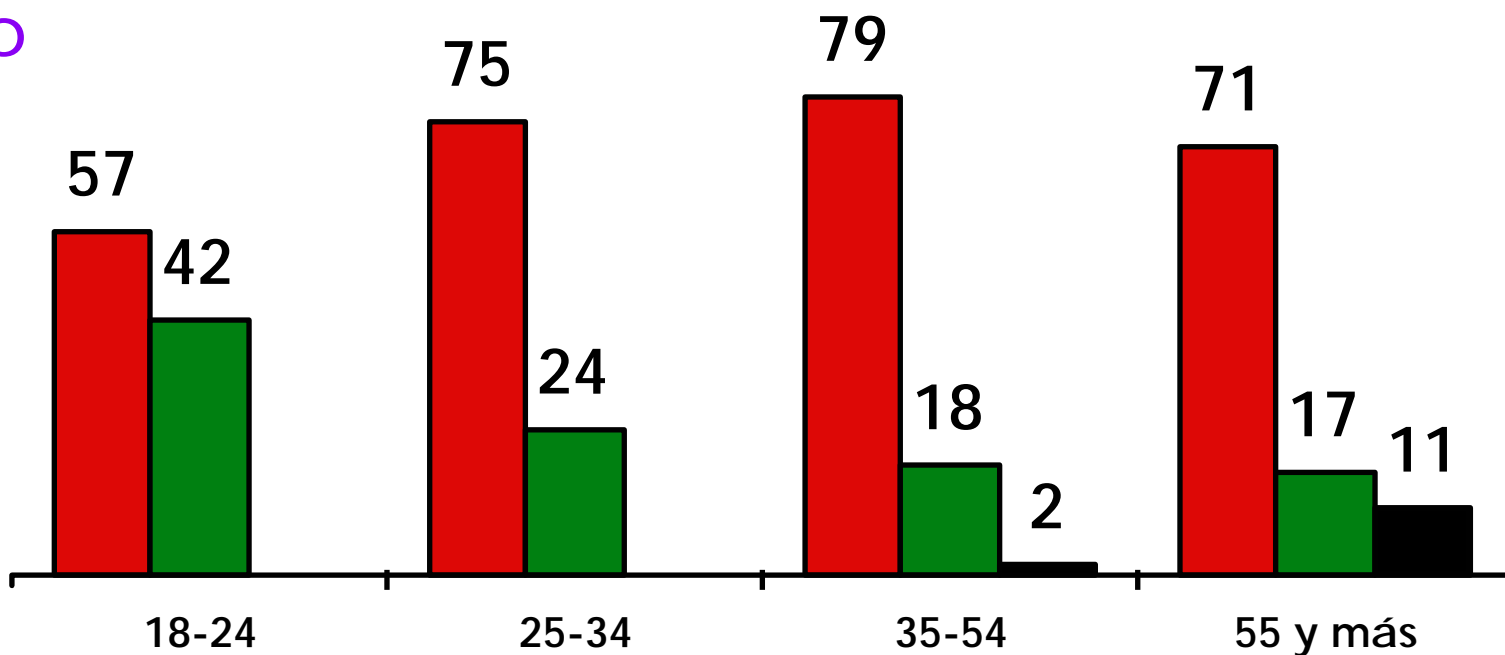
-  Colegio Particular Subvencionado
-  Colegio Particular Pagado
-  Colegio Fiscal o Municipal
-  No Estudió
-  No sabe/
No Contesta






¿En qué tipo de establecimiento educacional estudia o estudió Ud.?

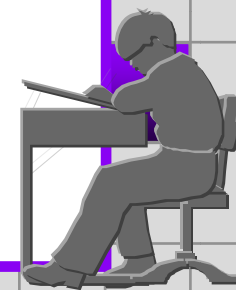
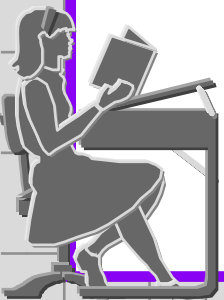
(Por edad)

%



-  Colegio Fiscal o Municipal
-  Colegio Particular Subvencionado + Colegio Particular Pagado
-  No Estudió

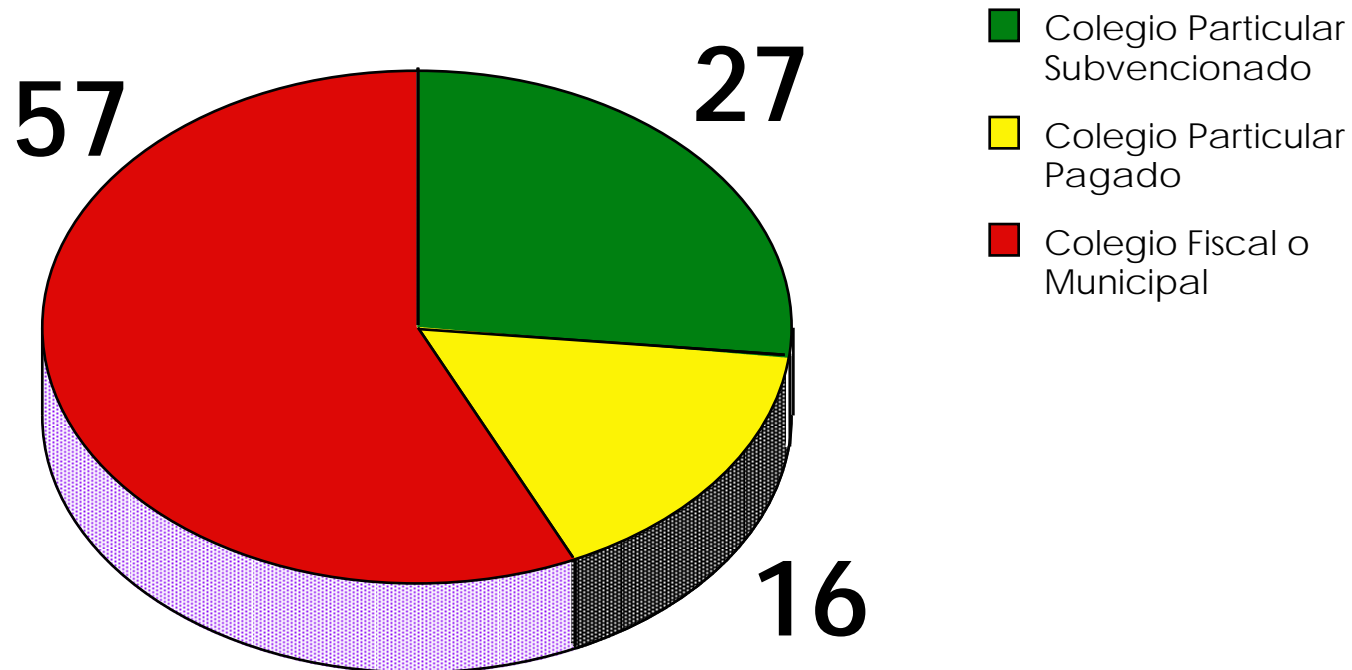
Fuente: Estudio Nacional de Opinión Pública, noviembre-diciembre 1996.



¿En qué tipo de establecimiento estudian o estudiaron sus hijos?

Submuestra: Aquellos que actualmente tienen hijos en edad escolar
(N=661 equivalente a 44% de la muestra)

%



Comparación entre resultados de la muestra y datos MINEDUC

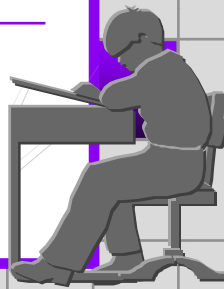
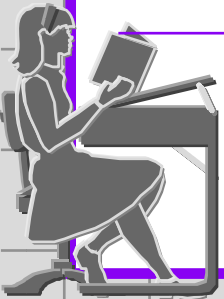
%

Intervalo de Confianza

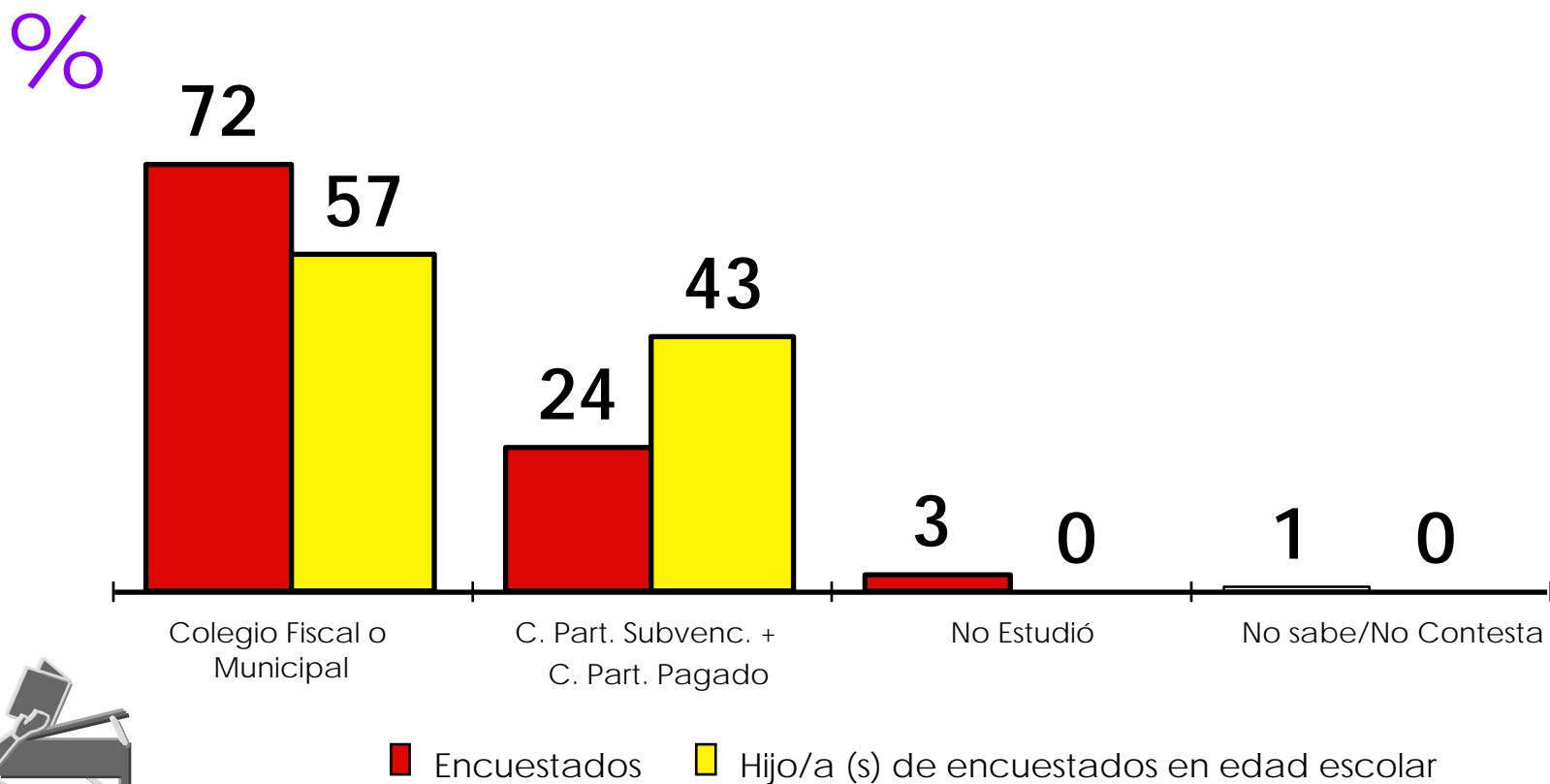
	Submuestra*	Matrícula por dependencia**	Límite Inferior	Límite Superior	Error Muestral
Municipal	57	58	52,6	60,8	4,1
Particular Subvencionado + Particular Pagado	43	42	38,9	47,1	4,1

* Sub muestra : Aquellos que tienen actualmente hijos en edad escolar

** Compendio de información estadística, MINEDUC, 1995



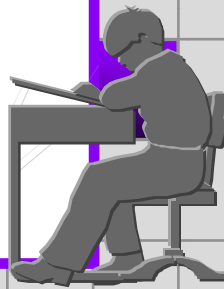

Educación de los encuestados v/s Educación de los hijo/a (s) de encuestados en edad escolar



En FORMACION ETICA Y HABITOS, ¿Diría Ud. que la educación que recibieron o están recibiendo su(s) hijo(a) (s) comparada con la que Ud. recibió fue o es mejor, igual o peor que la que Ud. recibió?

**Submuestra: Aquellos que tienen hijos en edad escolar
(Por NSE)**

%	NSE			
	Total Submuestra	Alto	Medio	Bajo
Mejor	47	18	42	52
Igual	23	47	26	19
Peor	28	35	31	26
No Sabe/ No Contesta	2	0	1	3



En EL NIVEL DE CULTURA GENERAL, ¿Diría Ud. que la educación que recibieron o están recibiendo su(s) hijo(a) (s) comparada con la que Ud. recibió fue o es mejor, igual o peor que la que Ud. recibió?

**Submuestra: Aquellos que tienen hijos en edad escolar
(Por NSE)**

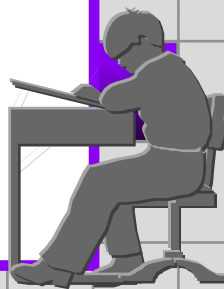

%	NSE			
	Total Submuestra	Alto	Medio	Bajo
Mejor	63	31	62	65
Igual	18	29	17	19
Peor	17	40	20	13
No Sabe/ No Contesta	2	0	1	3



En CALIDAD DE LA INSTRUC. ACADEMICA, ¿Diría Ud. que la educación que recibieron o están recibiendo su(s) hijo(a) (s) comparada con la que Ud. recibió fue o es mejor, igual o peor que la que Ud. recibió?

**Submuestra: Aquellos que tienen hijos en edad escolar
(Por NSE)**

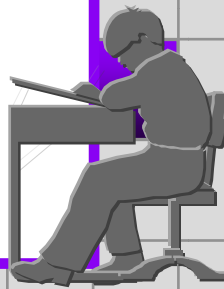

%	Total	NSE		
	Submuestra	Alto	Medio	Bajo
Mejor	68	57	64	71
Igual	17	39	20	15
Peor	12	4	15	11
No Sabe/ No Contesta	3	0	1	3



En FORMACION RELIGIOSA, ¿Diría Ud. que la educación que recibieron o están recibiendo su(s) hijo(a) (s) comparada con la que Ud. recibió fue o es mejor, igual o peor que la que Ud. recibió?


**Submuestra: Aquellos que tienen hijos en edad escolar
(Por NSE)**

%	NSE			
	Total Submuestra	Alto	Medio	Bajo
Mejor	47	4	38	55
Igual	23	38	27	20
Peor	23	34	28	20
No Sabe/ No Contesta	7	24	7	5



Parte 2

Contribución Económica de los Padres a la Educación de sus Hijo/a(s)

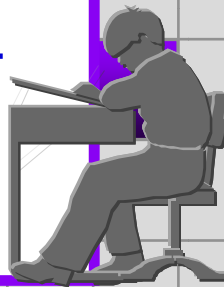
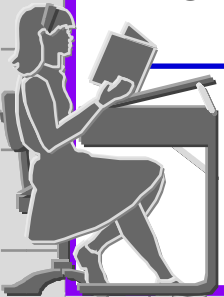


Matrícula de establecimientos con financiamiento compartido como porcentaje de matrícula total de establecimientos del país por categoría

	Sector Particular Subvencionado	Sector Municipal	Ambos Sectores
Matrícula con Financiamiento Compartido *	693.061	51.429	744.490
Matrícula Total**	1.005.131	1.777.750	2.782.881
Porcentaje	69%	29%	26,8%

* Período Marzo 1996 a Febrero 1997, MINEDUC.

** Compendio de información estadística, MINEDUC, 1995.



**Pago promedio mensual por alumno que asiste a
establecimientos con financiamiento compartido***
(Total país)
(Por sector)

Período Marzo 1996 - Febrero 1997

Sector Particular
Subvencionado

Sector Municipal


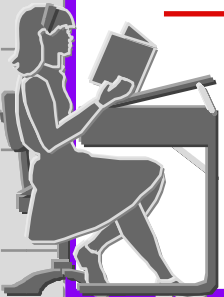
Ambos
Sectores

\$ 3.824

\$ 1.120

\$ 3.637

*MINEDUC, 1997



¿Estaría Ud. dispuesto a realizar un aporte mensual o un aporte mensual adicional al que ya realiza, para mejorar la calidad del colegio de su(s) hijo/a(s)?

Submuestra: Aquellos que tienen hijos en edad escolar

%

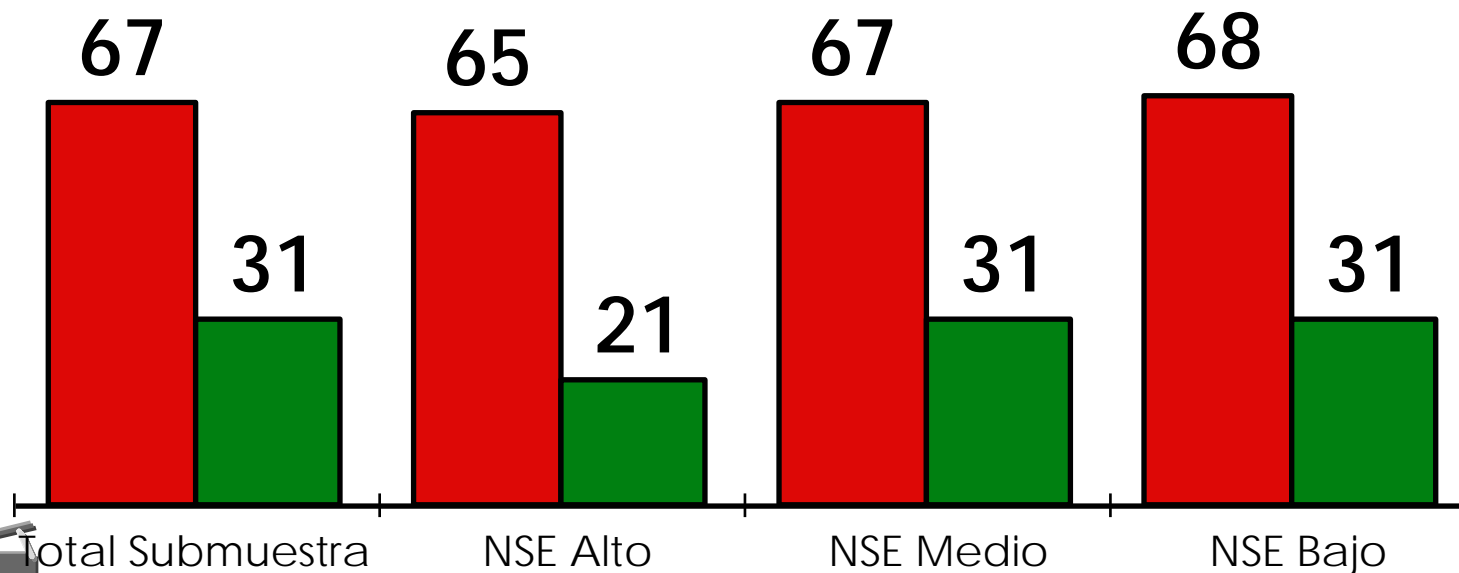


¿Estaría Ud. dispuesto a realizar un aporte mensual o un aporte mensual adicional al que ya realiza, para mejorar la calidad del colegio de su(s) hijo/a(s)?

Submuestra: Aquellos que tienen hijos en edad escolar
(Por NSE)

%

■ Sí ■ No

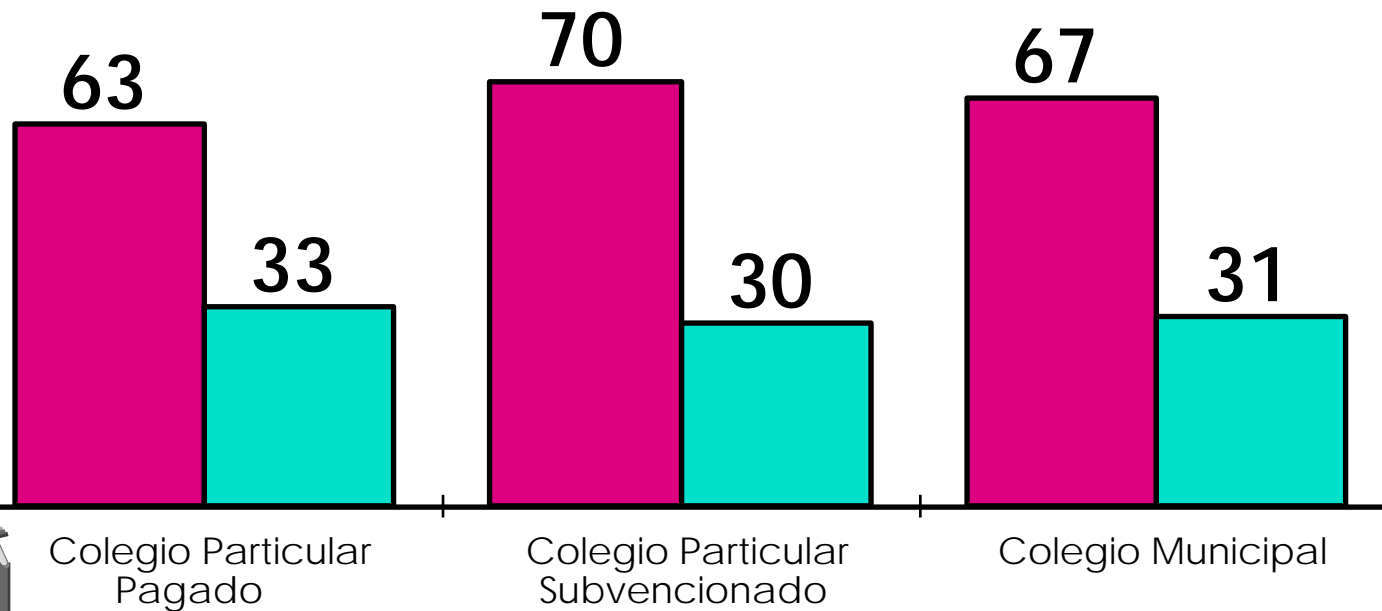


¿Estaría Ud. dispuesto a realizar un aporte mensual o un aporte mensual adicional al que ya realiza, para mejorar la calidad del colegio de su(s) hijo/a(s)?

Submuestra: Aquellos que tienen hijos en edad escolar
(Por tipo de establecimiento)

%

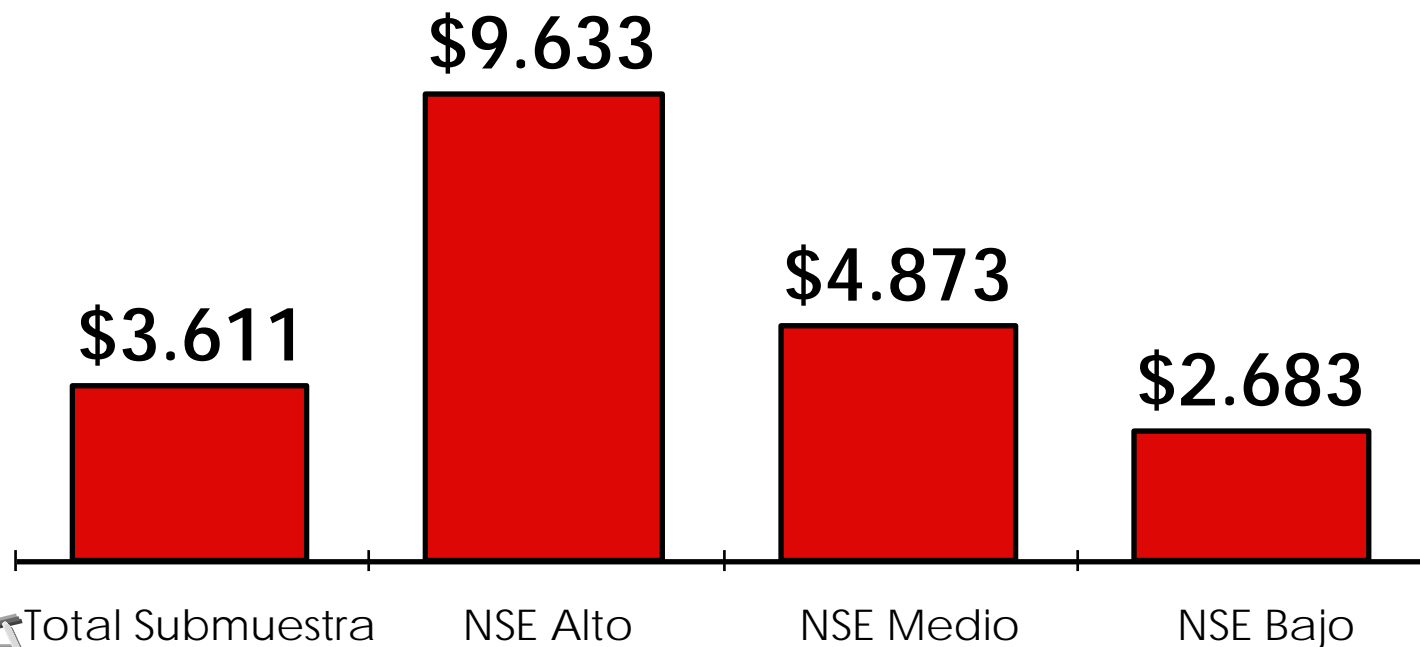
■ Sí ■ No



CENTRO DE ESTUDIOS PUBLICOS

De los rangos que aparecen en esta tarjeta, ¿Cuál de ellos estaría Ud. dispuesto a pagar por cada hijo/a para mejorar la educación del colegio de su(s) hijo/a(s)?

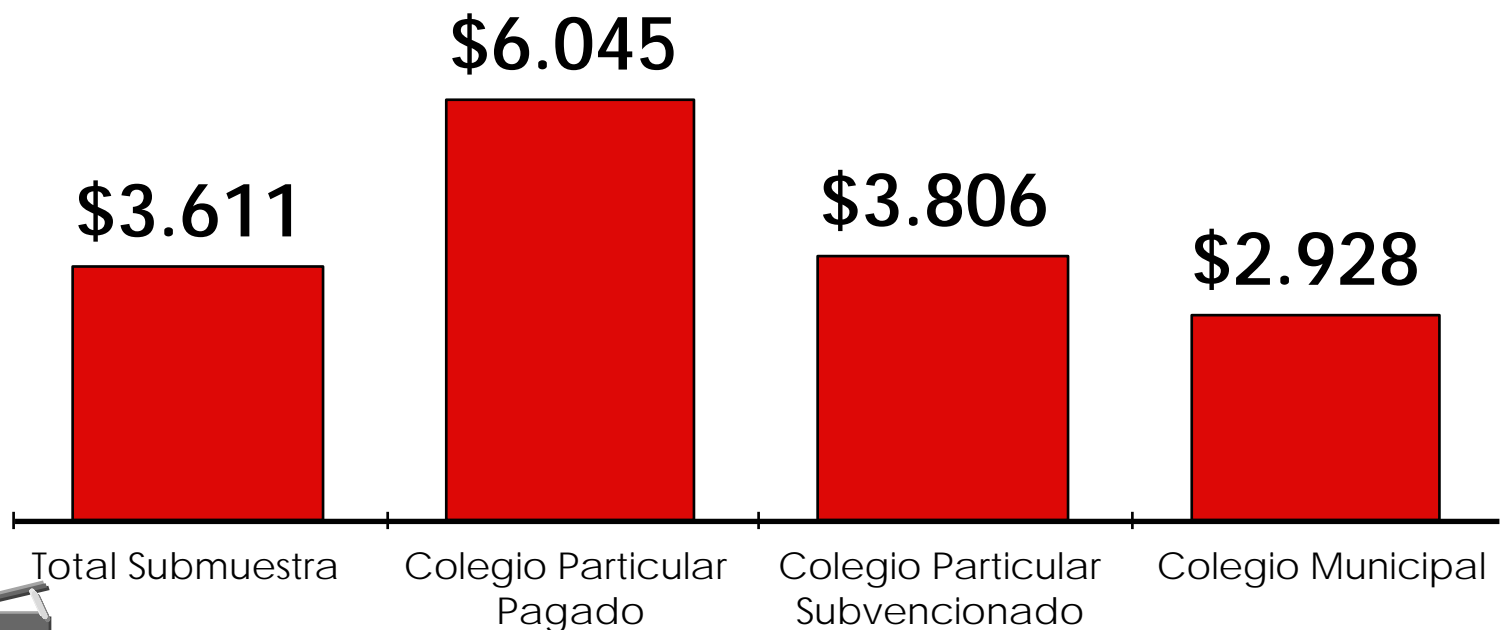
Submuestra: Aquellos que están dispuestos a realizar un aporte mensual o un aporte mensual adicional al que ya realiza
(n=443 equivalente a un 29,5% de la muestra)
(Monto promedio por NSE)



Fuente: Estudio Nacional de Opinión Pública, noviembre-diciembre 1996.

De los rangos que aparecen en esta tarjeta, ¿Cuál de ellos estaría Ud. dispuesto a pagar por cada hijo/a para mejorar la educación del colegio de su(s) hijo/a(s)?


**Submuestra: Aquellos que están dispuestos a realizar un aporte mensual o un aporte mensual adicional al que ya realiza
(Monto promedio por Tipo de establecimiento)**



Fuente: Estudio Nacional de Opinión Pública, noviembre-diciembre 1996.

Parte 3

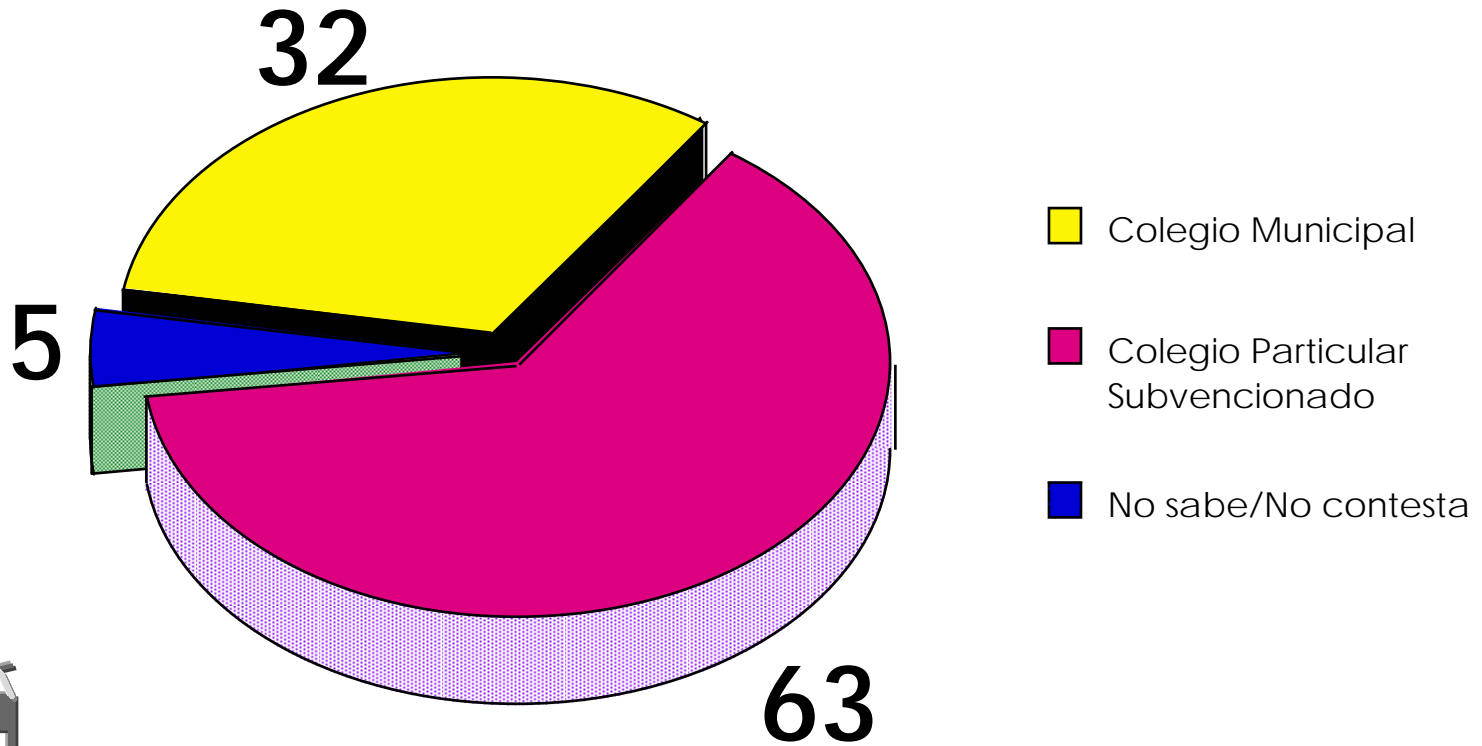
Preferencias Educativas



A igual costo y apróximadamente igual distancia,
¿Ud. preferiría un colegio municipal o un colegio particular
subvencionado?

Submuestra: Aquellos que tienen hijos en edad escolar

%

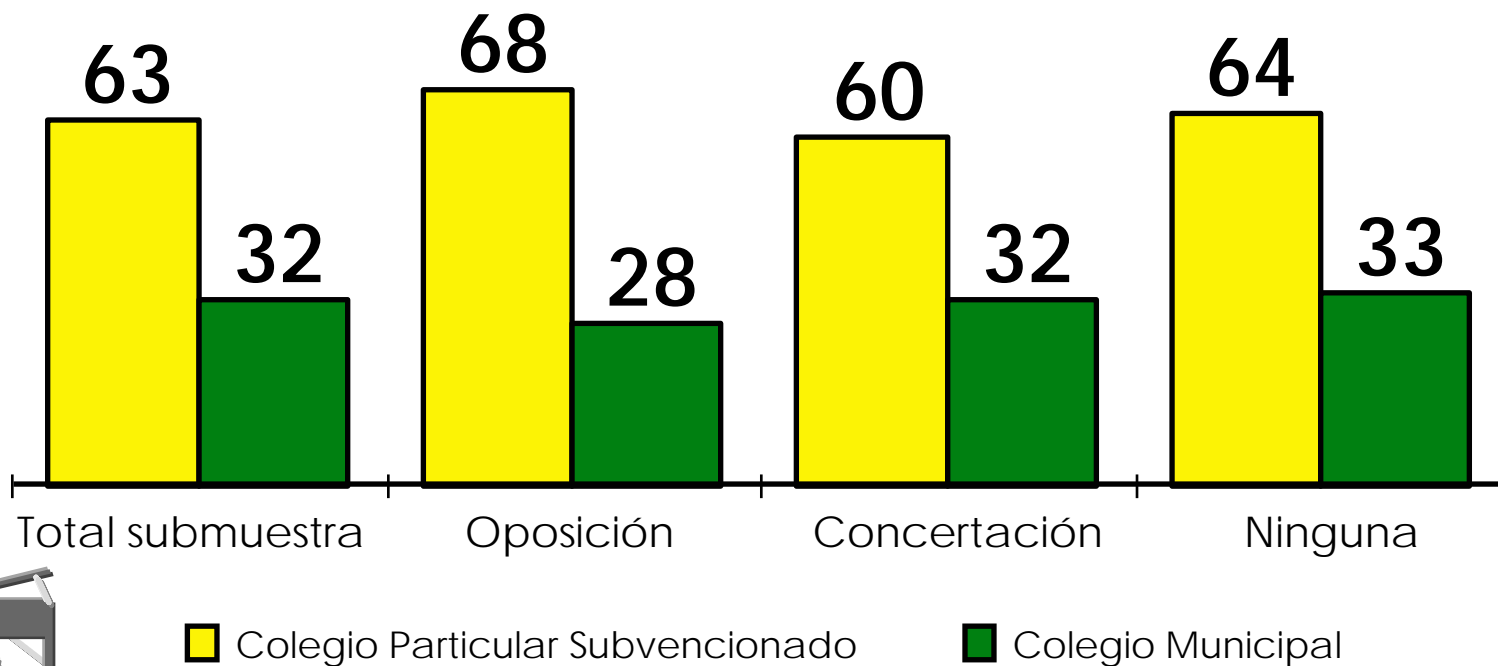


A igual costo y aproximadamente igual distancia,
¿Ud. preferiría un colegio municipal o un colegio particular
subvencionado?

Submuestra: Aquellos que tienen hijos en edad escolar

(Por tendencia política)

%

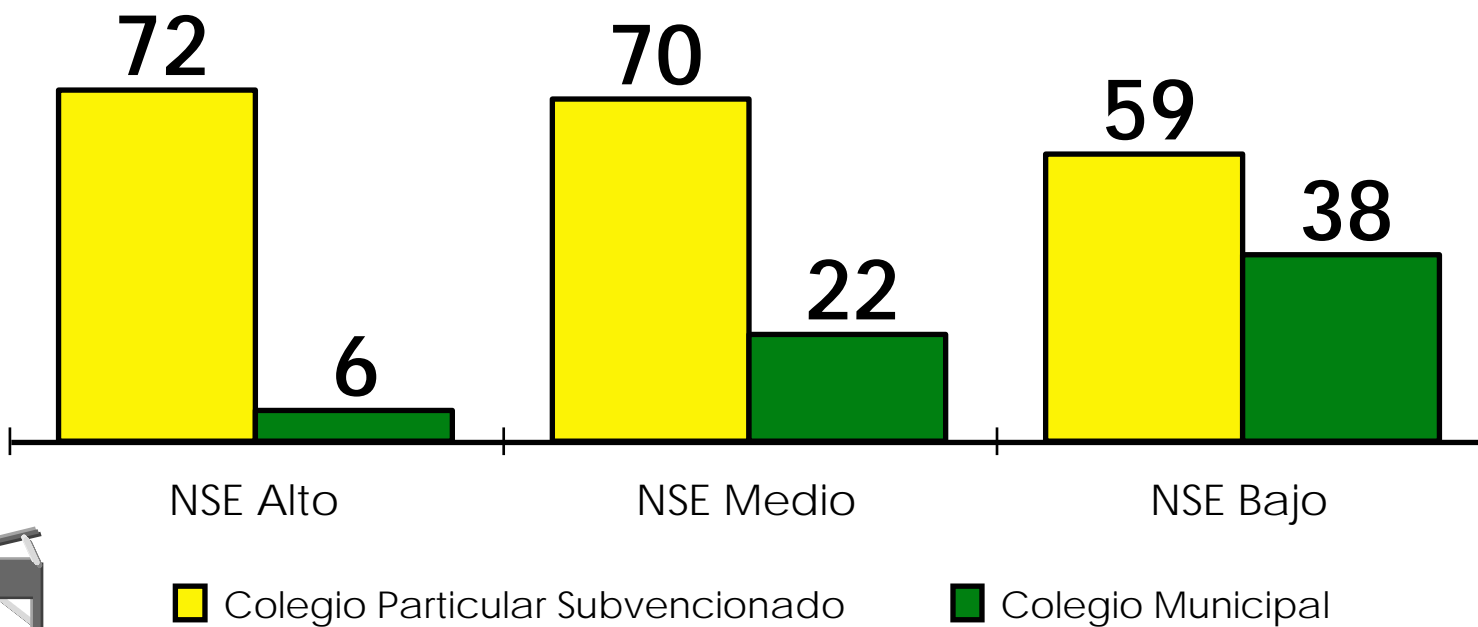


A igual costo y apróximadamente igual distancia,
¿Ud. preferiría un colegio municipal o un colegio particular
subvencionado?

Submuestra: Aquellos que tienen hijos en edad escolar

(Por NSE)

%



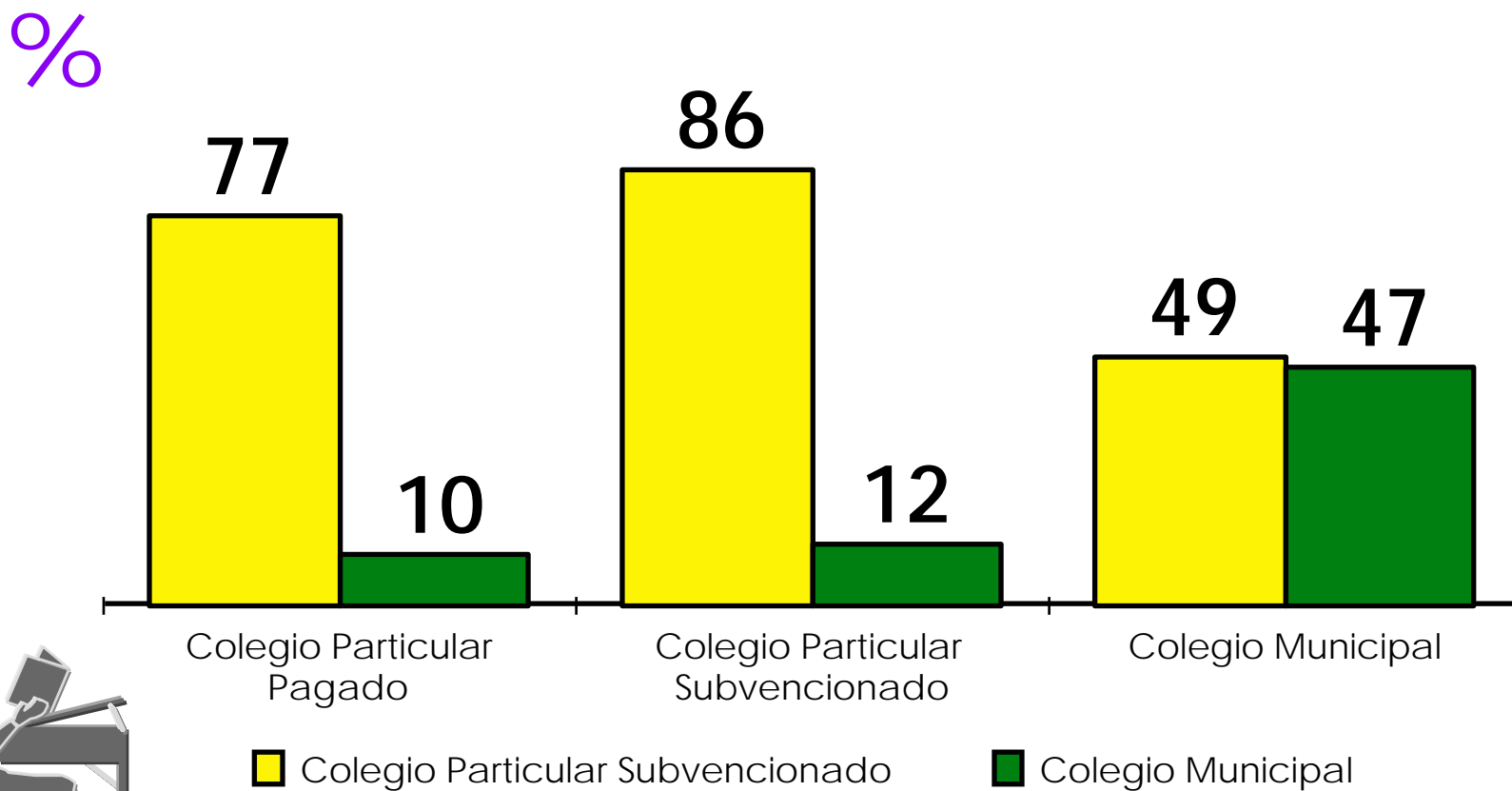
■ Colegio Particular Subvencionado

■ Colegio Municipal

A igual costo y apróximadamente igual distancia, ¿Ud. preferiría un colegio municipal o un colegio particular subvencionado?

Submuestra: Aquellos que tienen hijos en edad escolar

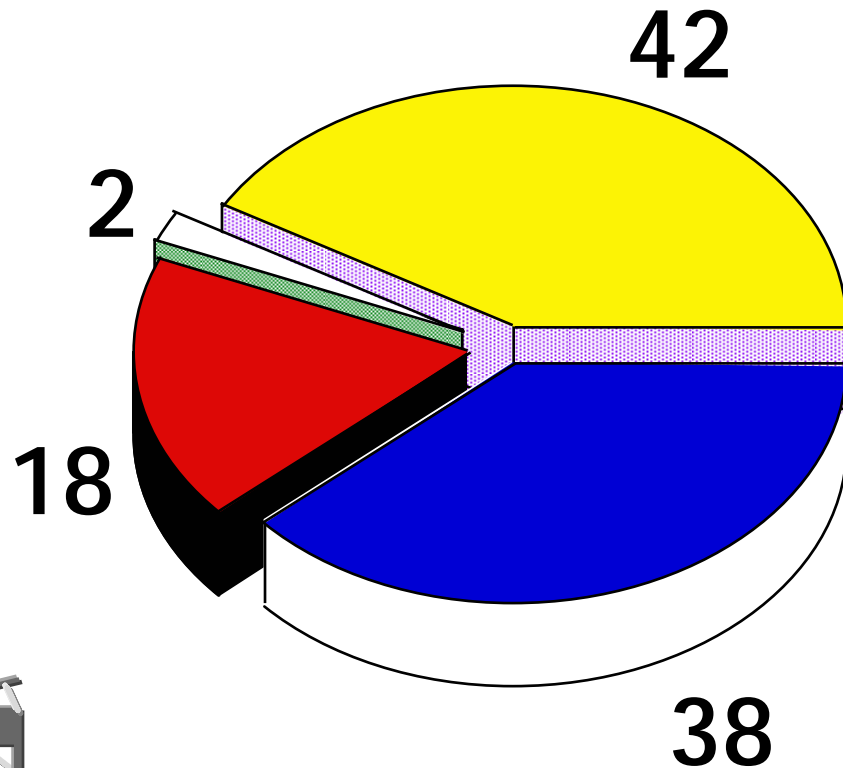
(Por dependencia educacional)



Uno de los aspectos centrales de la reforma educacional que se piensa implementar en Chile es la extensión de la jornada escolar, esto es, los escolares estarán más horas en el colegio, ¿cuál de estas frases describe mejor su opinión sobre esto?

Submuestra: Aquellos que tienen hijos en edad escolar

%



- Mejorará sustancialmente la calidad de la educación
- Mejorará algo la calidad de la educación
- No tendrá ningún efecto sobre la calidad de la educación
- No sabe/No contesta

¿Cree Ud. que esas horas adicionales que pasarán los escolares en los colegios debieran destinarse principalmente a más horas de clases, a más actividades extraprogramáticas o a hacer más deporte?

Submuestra: Aquellos que tienen hijos en edad escolar

%

