

# Estudio Nacional de Opinión Pública N° 47

Junio-Julio 2004



# Presentación

## **UNIVERSO QUE SE INCLUYE**

POBLACION DE 18 AÑOS Y MAS (URBANA Y RURAL) RESIDENTE A LO LARGO DE TODO EL PAIS (se excluye Isla de Pascua).

## **COBERTURA DEL UNIVERSO**

TODA LA POBLACION DEL PAIS EN BASE AL CENSO DE 2002 (se excluye Isla de Pascua).

## **MUESTRA**

**1.504** PERSONAS FUERON ENTREVISTADAS EN SUS HOGARES, EN 148 COMUNAS DEL PAIS. EL METODO DE MUESTREO FUE ALEATORIO Y PROBABILISTICO EN CADA UNA DE SUS TRES ETAPAS (Manzana-Hogar-Entrevistado). EL NIVEL DE RESPUESTA LOGRADO FUE DE 84%.

## **NIVEL DE PRECISION**

EL NIVEL DE PRECISION SE ESTIMA EN  $\pm 2,7\%$  CONSIDERANDO VARIANZA MAXIMA Y UN 95% DE CONFIANZA.

## **FECHA DE TERRENO**

LA RECOLECCION DE DATOS SE EFECTUO ENTRE EL **26 DE JUNIO** y **15 DE JULIO** DE 2004.



## Cronograma

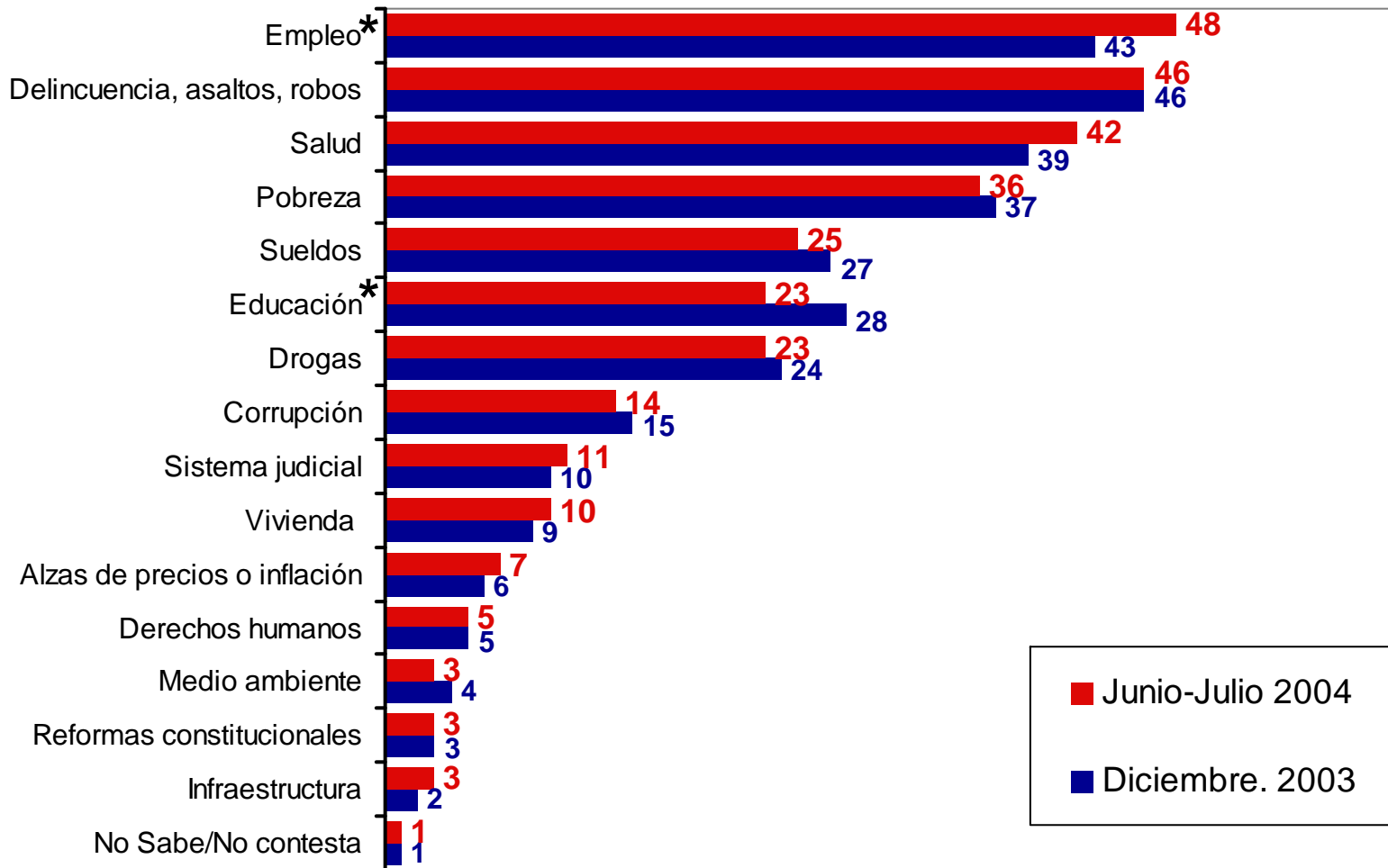
Algunos hechos noticiosos producidos durante el trabajo de campo realizado entre el 26 de Junio y el 15 de Julio del 2004

- |              |   |
|--------------|---|
| 23 de junio  | Se rechaza en el Senado indulto a presos políticos.   |
| 25 de junio  | Bolivia suspende envío de gas licuado a Chile.  |
| 30 de junio  | Se informa alza del desempleo para el período marzo-mayo a 9,4%.  |
| 30 de junio  | Se revela que el alcalde de Valparaíso, Hernán Pinto, habría testificado en el marco del caso Spiniak en marzo pasado.  |
| 1 de julio   | Un juzgado civil de Santiago prohíbe la venta de la píldora del día después.  |
| 1-2 de julio | Jovino Novoa se querrela contra Gema Bueno y Canal 13.  |
| 4 de julio   | Pinochet hace aparición pública en una librería.  |
| 6 de julio   | Ingresa proyecto del royalty a la Cámara de Diputados.  |
| 6-7 de julio | La Corte Suprema reprocha a su Presidente y a ministra Chevesich por sus actuaciones en el caso MOP-Gate, aunque no establece sanciones. Se da a conocer la carta enviada por la Ministra para informar de las presiones. |
| 7-8 de julio | Se hace evidente crisis por virus sincicial.  |
| 8 de julio   | Corte de Apelaciones desafuera a Pinochet por Operación Cóndor.   |
| 8 de julio   | En cumbre del Mercosur, el Presidente de Argentina anuncia mayores exportaciones de gas a Chile en 2005.  |
| 10 de julio  | Se dan a conocer primeras sanciones en el caso Coimas.  |
| 12 de julio  | Se coloca suma urgencia al proyecto de royalty.   |
| 15 de julio  | Se conoce la existencia de cuentas de Pinochet en el Banco Riggs de Estados Unidos.   |

# I. Percepción Económica, Visión del País y Principales Problemas

# ¿Cuáles son los tres problemas a los que debería dedicar el mayor esfuerzo en solucionar el Gobierno?

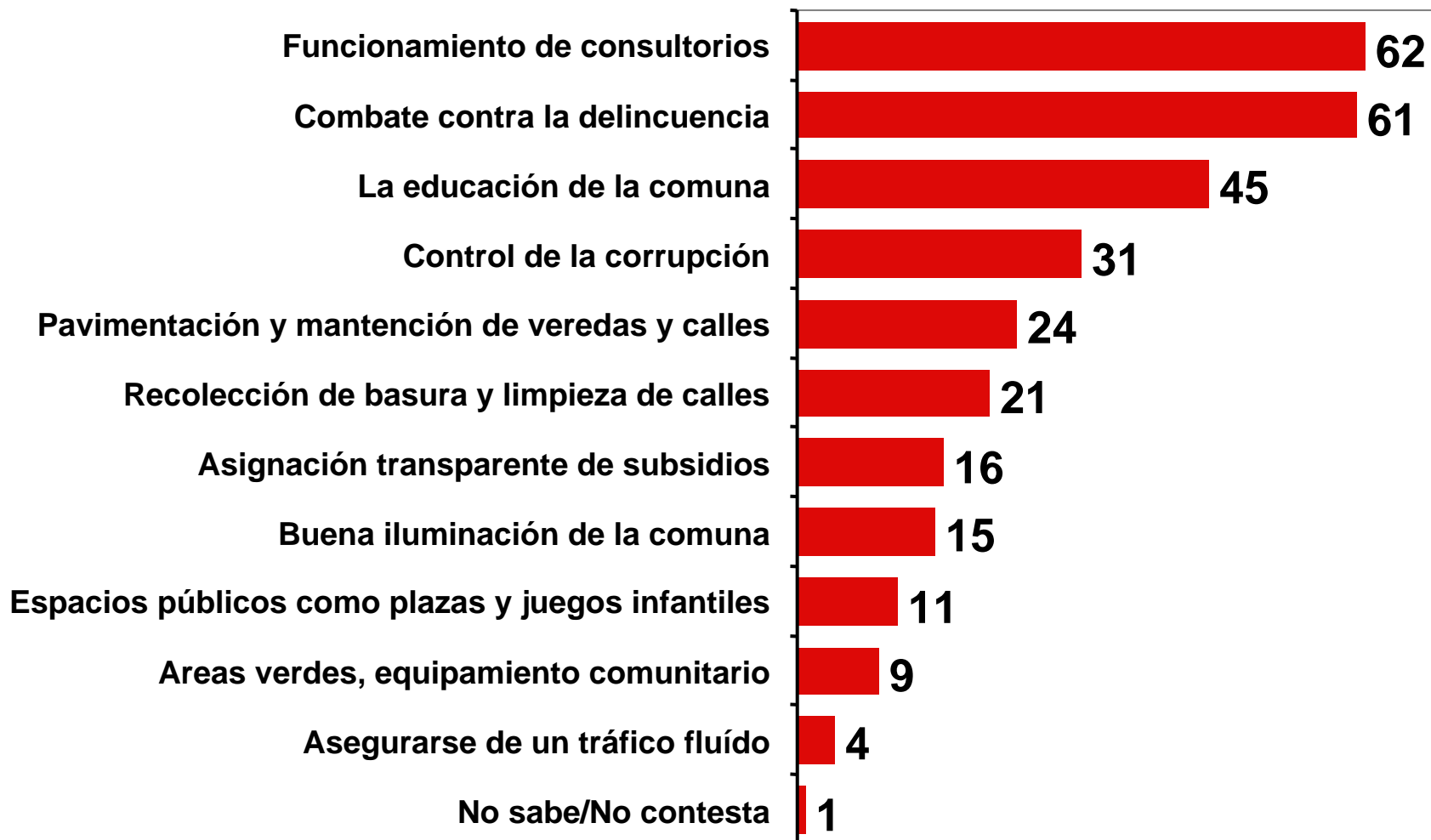
(Total muestra) (Total Menciones: 300%)



\* Diferencia significativa desde un punto de vista estadístico entre las mediciones de Diciembre 2003 y Jun-Jul 2004.

## ¿Cuáles son los temas que deben ser prioritarios para un alcalde?

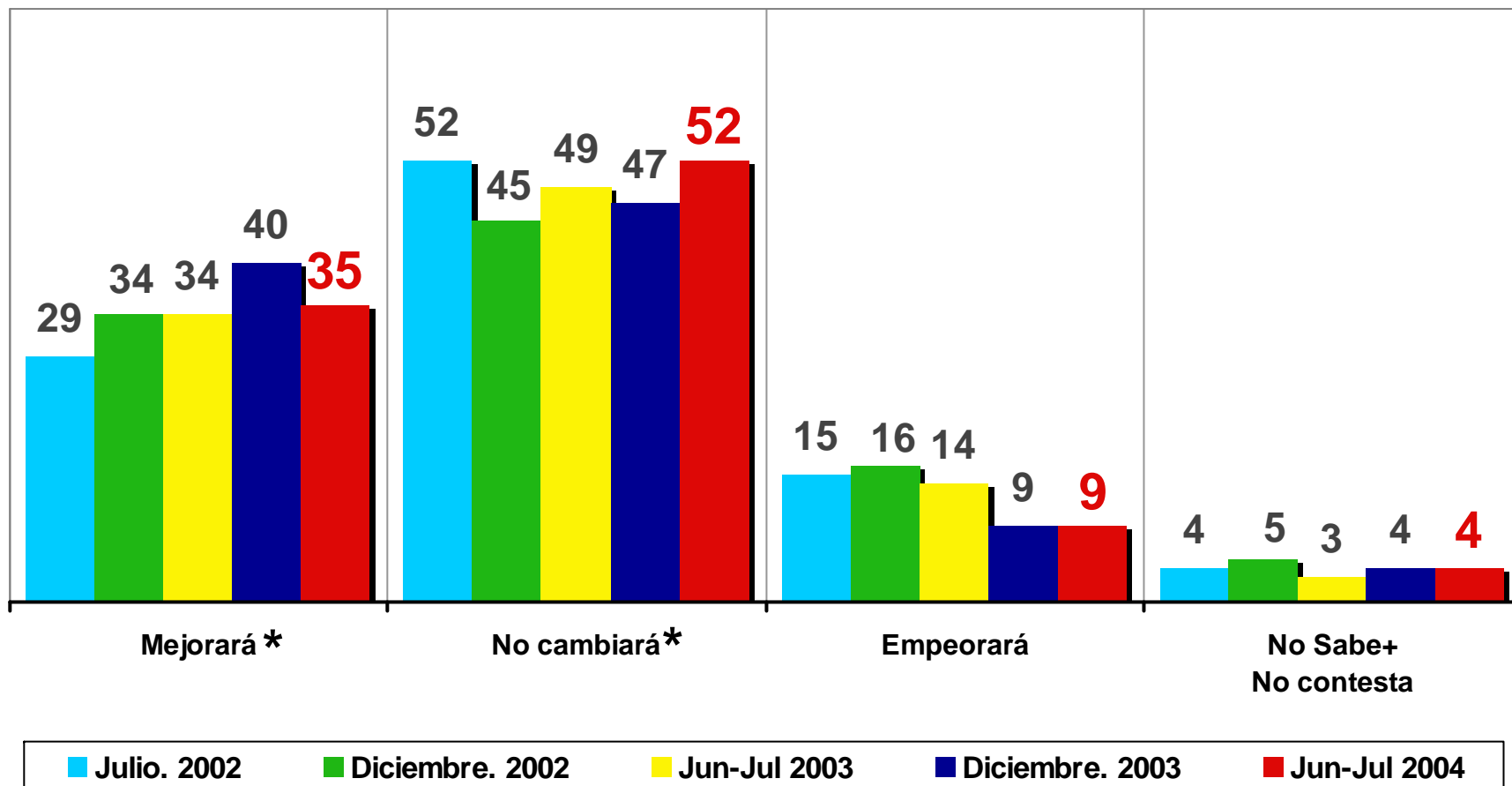
(Total menciones)



# ¿Ud. piensa que en los próximos 12 meses la situación económica del país mejorará, no cambiará o empeorará?

%

(Total muestra) (Evolución)

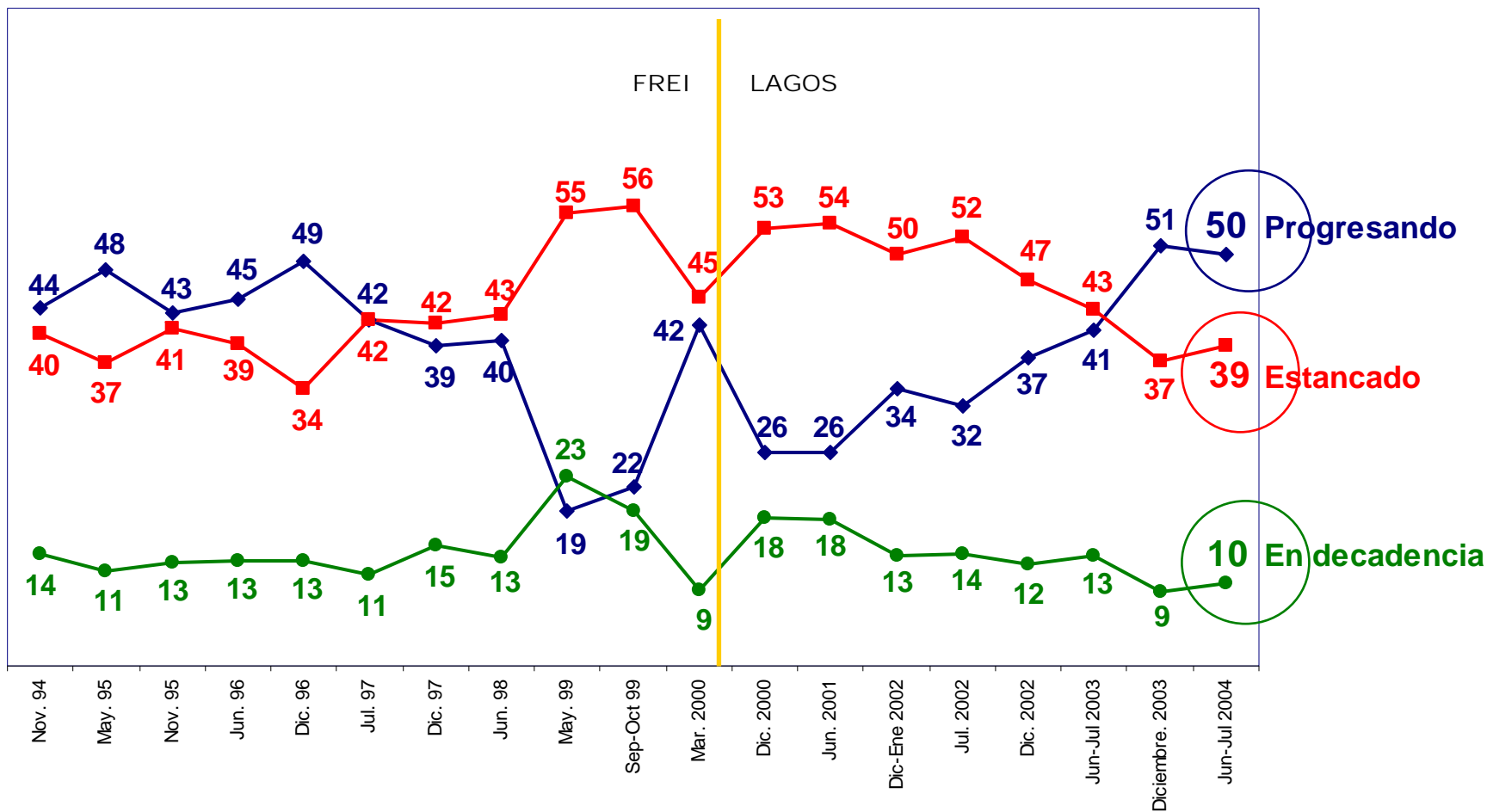


\* Diferencia significativa desde un punto de vista estadístico entre las mediciones de Diciembre 2003 y Jun-Jul 2004.

# ¿Usted cree que en el momento actual Chile está: Progresando, estancado o en decadencia?

%

(Total muestra) (Evolución)



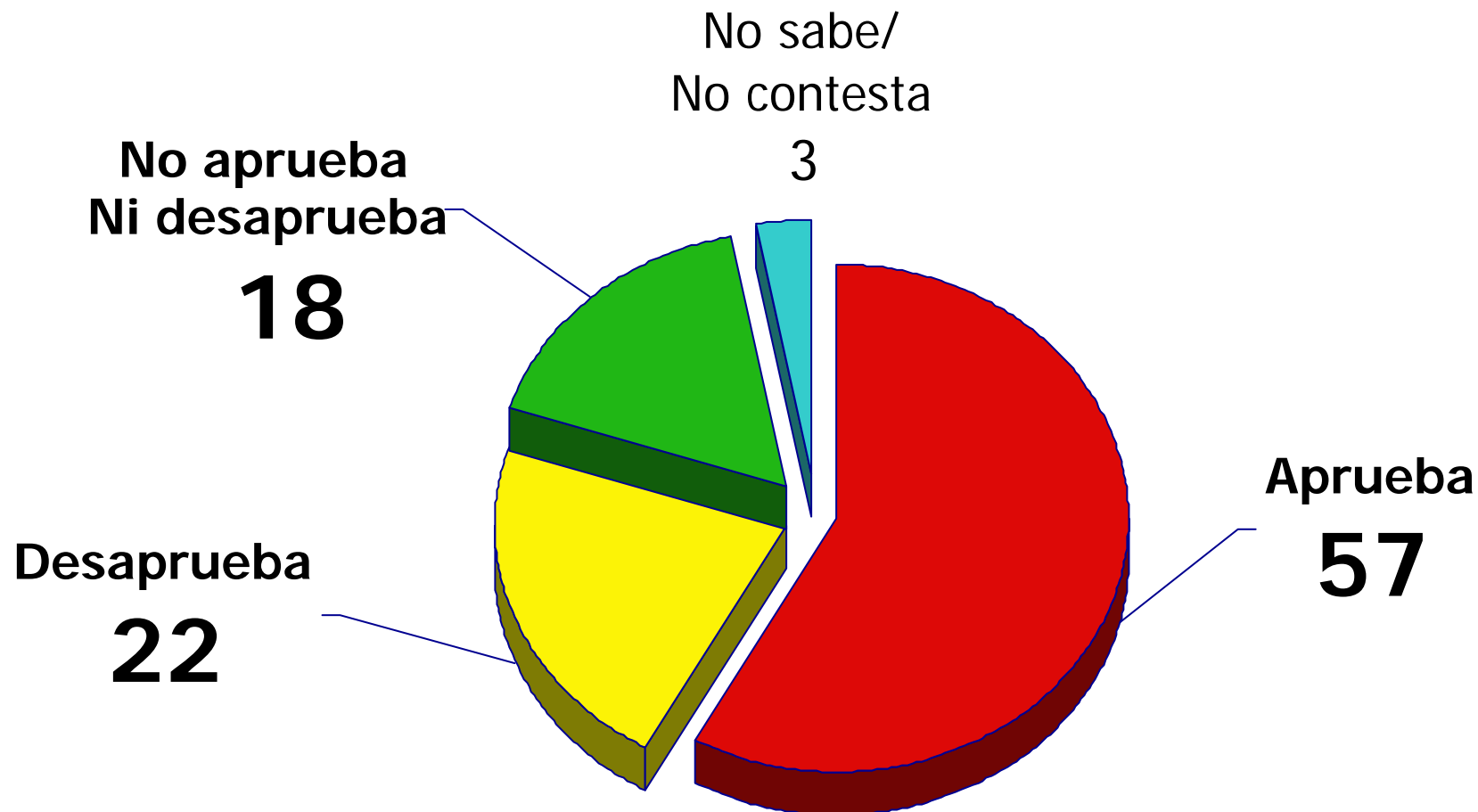


## II. Percepción Política

Independientemente de su posición política,  
¿Ud. aprueba o desaprueba la forma como Ricardo Lagos está  
conduciendo su gobierno?

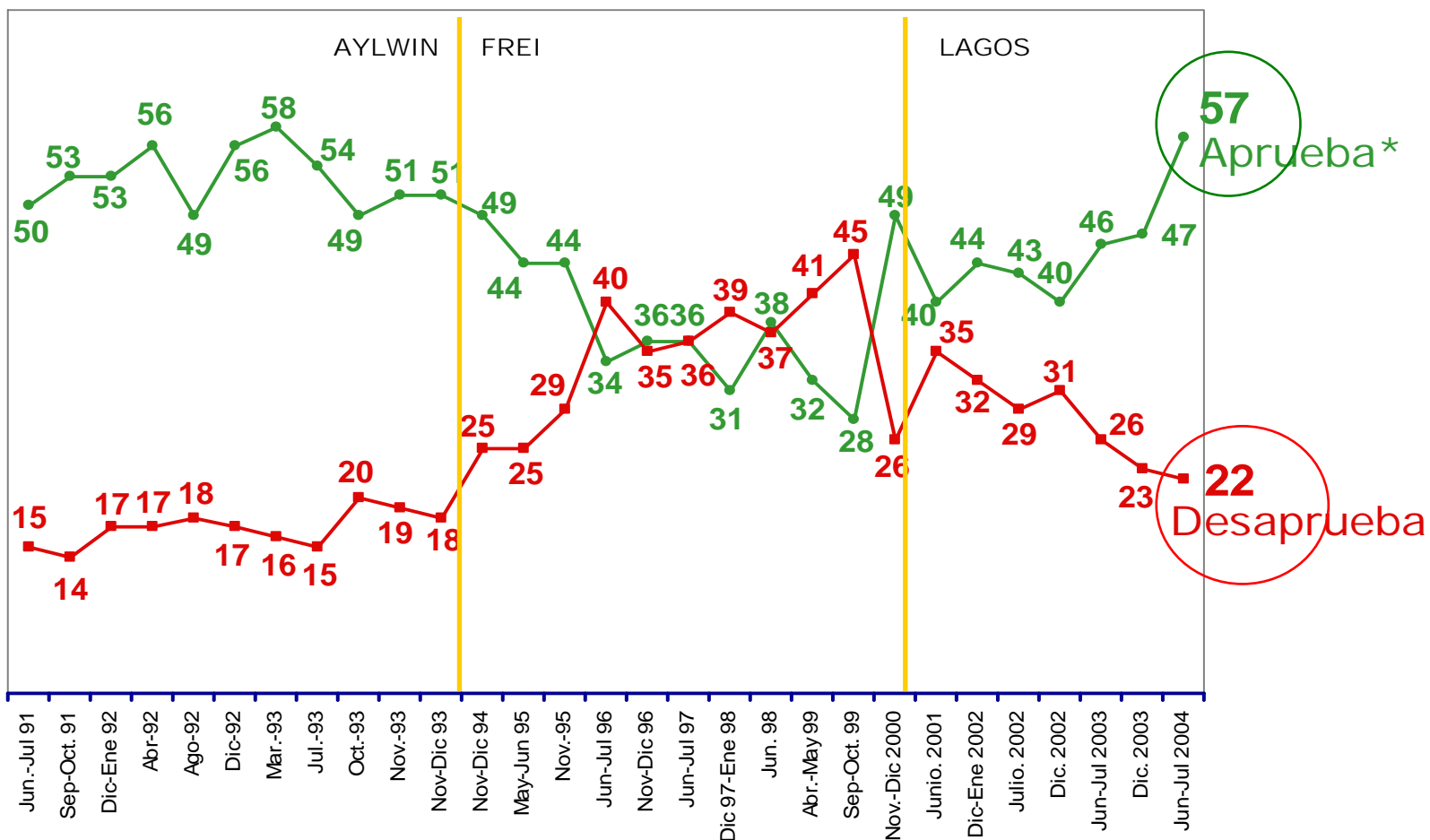
%

(Total muestra)



# Independientemente de su posición política, ¿Ud. aprueba o desaprueba la forma como Ricardo Lagos está conduciendo su gobierno?

(Evolución) (%Aprueba y % Desaprueba) (Sectoros urbanos)

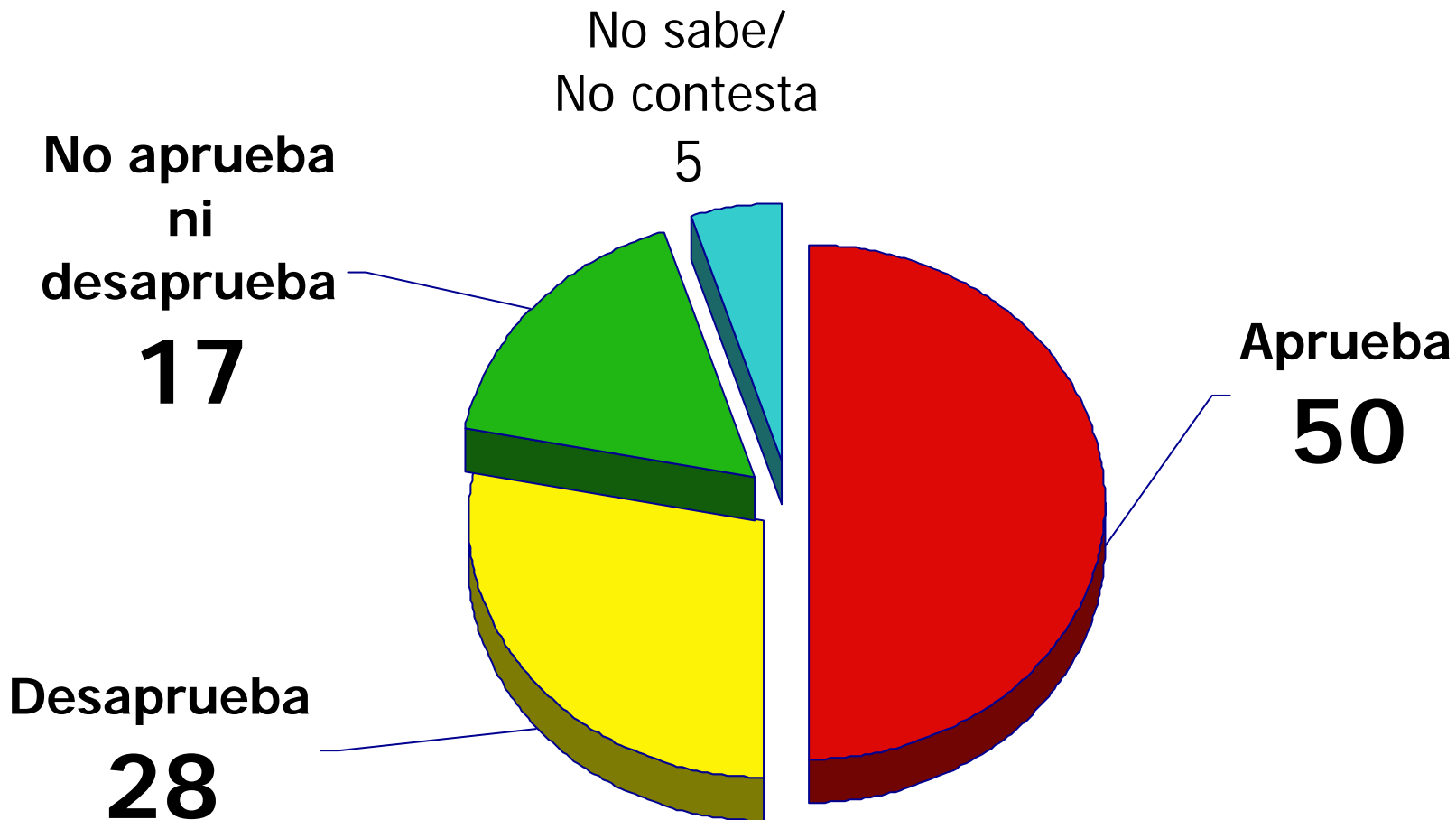


\* Diferencia significativa desde un punto de vista estadístico entre las mediciones de Diciembre 2003 y Jun-Jul 2004.

Nota: Se ha usado la información obtenida de la submuestra urbana de las encuestas de nov-dic 94 y posteriores.

Independientemente de su posición política, ¿Ud. aprueba o desaprueba la forma como Ricardo Lagos y su equipo económico está manejando la economía?

(Total muestra)



**Independientemente de su posición política, ¿Ud. aprueba o desaprueba la forma como Ricardo Lagos y su equipo económico está manejando la economía?**

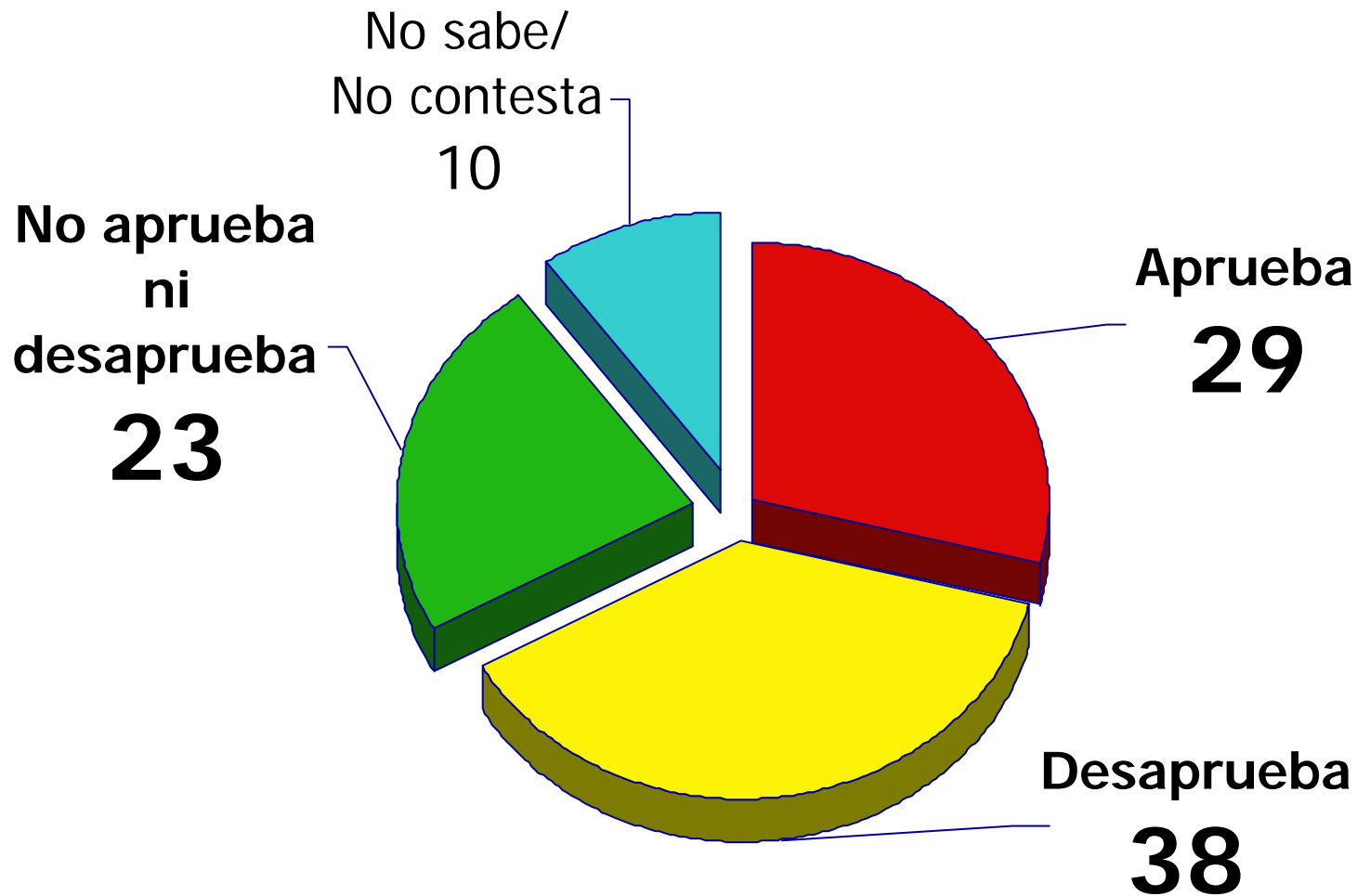
%

(Total muestra) (Por Sexo y Posición Política)

	Sexo		POSICION POLITICA			
	Hombres	Mujeres	Der./ C. Der.	Centro	Izq./ C. Izq.	Ind./ Ning.
<b>Aprueba</b>	<b>53</b>	<b>46</b>	<b>41</b>	<b>61</b>	<b>69</b>	<b>39</b>
<b>Desaprueba</b>	<b>26</b>	<b>29</b>	<b>46</b>	<b>26</b>	<b>17</b>	<b>25</b>

Independientemente de su posición política, ¿Ud. aprueba o desaprueba la forma como la Oposición está desarrollando su labor?

(Total muestra)



**Independientemente de su posición política, ¿Ud. aprueba o desaprueba la forma como la Oposición está desarrollando su labor?**

(Total muestra) (Por NSE y Posición Política)

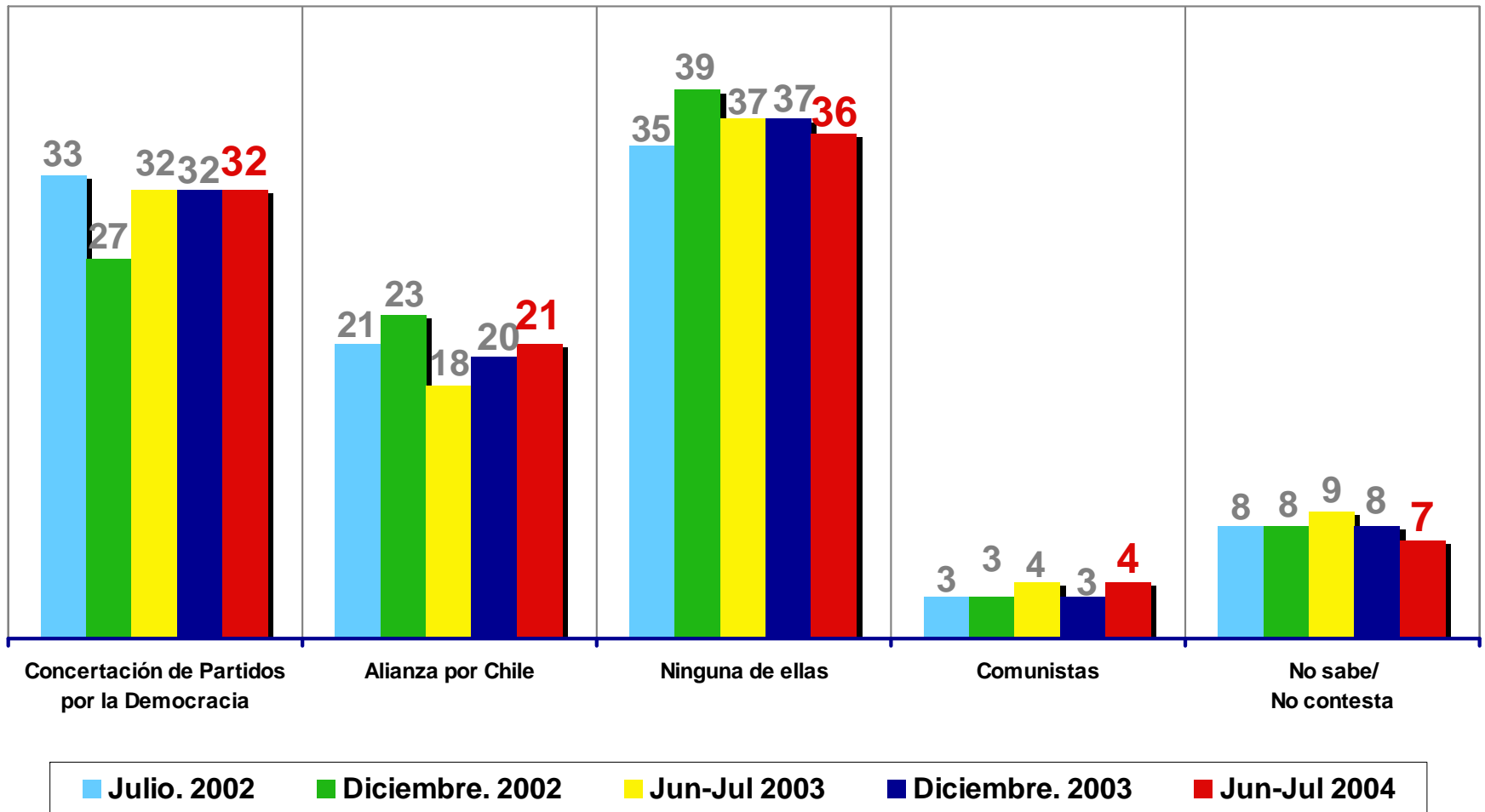
%

	NSE			POSICION POLITICA			
	Alto	Medio	Bajo	Der./ C. Der.	Centro	Izq./ C. Izq.	Ind./ Ning.
<b>Aprueba</b>	<b>36</b>	<b>32</b>	<b>26</b>	<b>48</b>	<b>31</b>	<b>25</b>	<b>20</b>
<b>Desaprueba</b>	<b>45</b>	<b>42</b>	<b>35</b>	<b>30</b>	<b>44</b>	<b>57</b>	<b>31</b>

Ahora, de las siguientes tendencias políticas, ¿con cuál Ud. se identifica o simpatiza más: con la Alianza Por Chile, con la Concertación de Partidos por la Democracia o con los Comunistas?

%

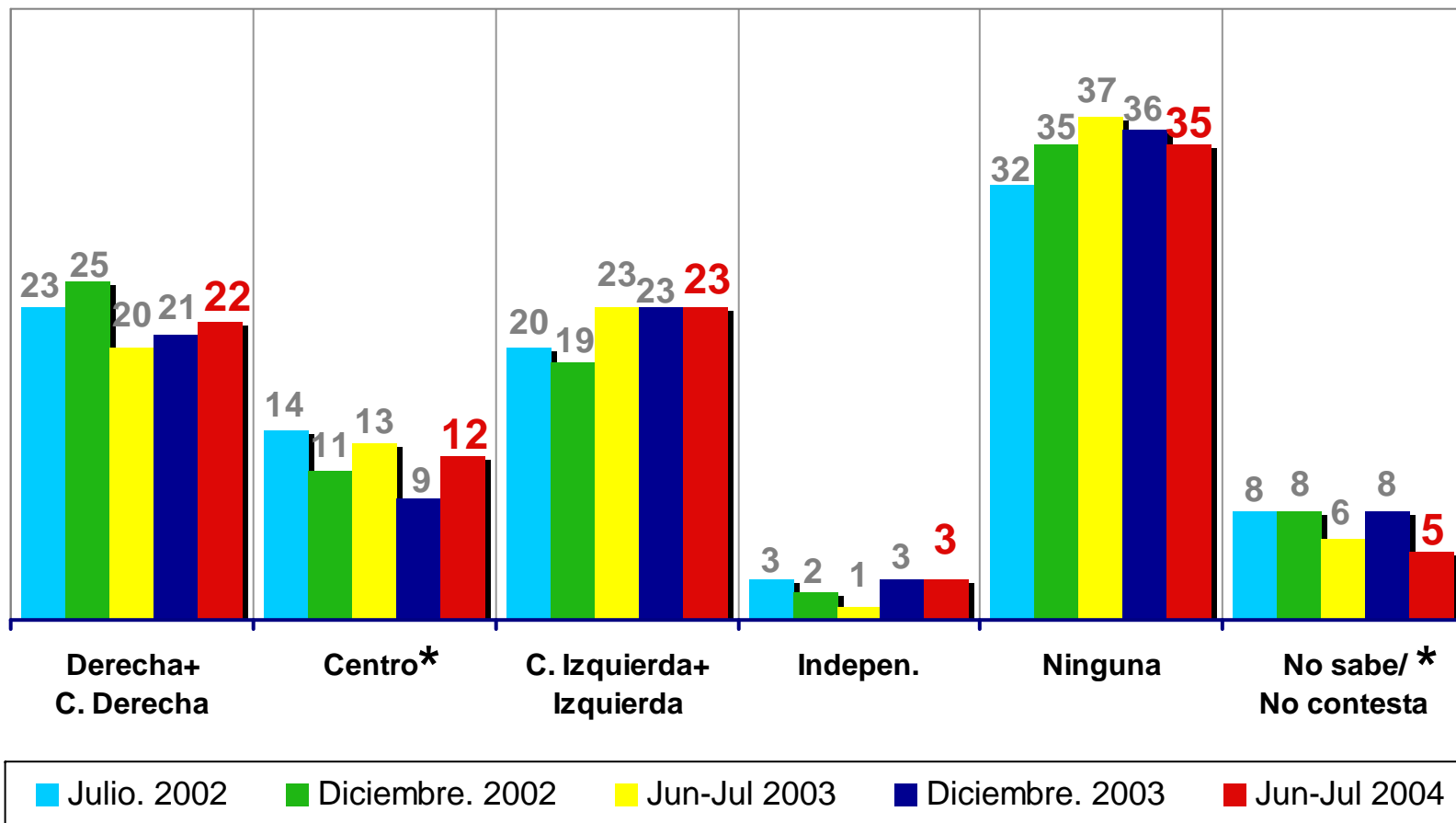
(Total muestra) (Total menciones) (Evolución)





# ¿Con cuál posición política Ud. se identifica más o simpatiza Ud. más?

(Total menciones) (Evolución)



\* Diferencia significativa desde un punto de vista estadístico entre las mediciones de Diciembre 2003 y Jun-Jul 2004.

## III. Temas de la Coyuntura

Se discute actualmente la posibilidad de modificar el sistema de inscripción voluntaria y voto obligatorio por uno de inscripción automática y voto voluntario, respecto del sistema de **INSCRIPCIÓN...**

%

(Total muestra) (Por Edad y Posición Política)

	Total	Edad				POSICION POLITICA			
		18-24	25-34	35-54	55 y más	Der./ C. Der.	Centro	Izq./ C. Izq.	Ind./ Ning.
Prefiere que sea automático	<b>50</b>	<b>49</b>	<b>55</b>	<b>50</b>	<b>45</b>	<b>52</b>	<b>50</b>	<b>61</b>	<b>43</b>
Prefiere que continúe como hasta ahora	<b>48</b>	<b>51</b>	<b>43</b>	<b>48</b>	<b>50</b>	<b>47</b>	<b>49</b>	<b>38</b>	<b>53</b>
No sabe/ No contesta	<b>2</b>	<b>0</b>	<b>2</b>	<b>2</b>	<b>5</b>	<b>1</b>	<b>1</b>	<b>1</b>	<b>4</b>

Se discute actualmente la posibilidad de modificar el sistema de inscripción voluntaria y voto obligatorio por uno de inscripción automática y voto voluntario, respecto del sistema de **VOTACION...**

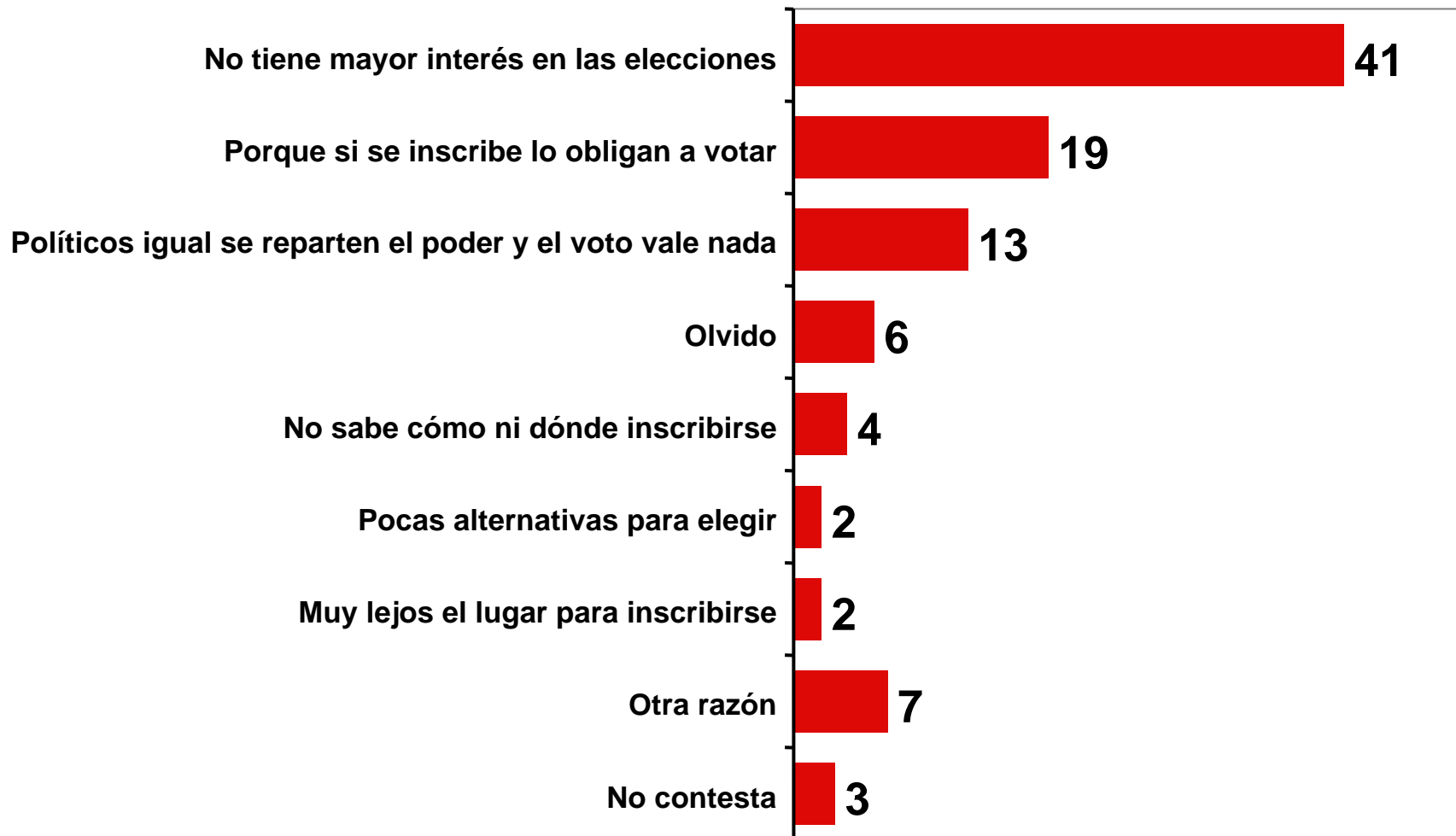
%

(Total muestra) (Por Edad y Posición Política)

	Total	Edad				POSICION POLITICA			
		18-24	25-34	35-54	55 y más	Der./ C. Der.	Centro	Izq./ C. Izq.	Ind./ Ning.
Prefiere que sea obligatorio	<b>26</b>	<b>21</b>	<b>23</b>	<b>26</b>	<b>33</b>	<b>32</b>	<b>27</b>	<b>28</b>	<b>20</b>
Prefiere que sea voluntario	<b>72</b>	<b>79</b>	<b>76</b>	<b>72</b>	<b>63</b>	<b>66</b>	<b>73</b>	<b>71</b>	<b>76</b>
No sabe/ No contesta	<b>2</b>	<b>0</b>	<b>1</b>	<b>2</b>	<b>4</b>	<b>2</b>	<b>0</b>	<b>1</b>	<b>4</b>

## ¿Por qué no está inscrito?

(Submuestra: Aquellos que no están inscritos: 23,2% de los entrevistados)



Se ha debatido sobre un fármaco considerado una contracepción de emergencia, que se conoce como la píldora del día después, y que se vende en las farmacias. El gobierno ha ordenado que se distribuya gratuitamente en los consultorios para que se entregue a las mujeres en caso de violación. Si se demuestra científicamente que la píldora del día después puede ser abortiva, **¿cuál de las alternativas refleja mejor su opinión?**

(Total muestra) (Por Edad y Sexo)

	Total	Sexo		Edad			
		Hombres	Mujeres	18-24	25-34	35-54	55 y más
Se debe distribuir en el país	<b>65</b>	<b>67</b>	<b>63</b>	<b>71</b>	<b>68</b>	<b>68</b>	<b>51</b>
No se debe distribuir en el país	<b>29</b>	<b>28</b>	<b>30</b>	<b>26</b>	<b>27</b>	<b>27</b>	<b>37</b>
No sabe/ No contesta	<b>6</b>	<b>5</b>	<b>7</b>	<b>3</b>	<b>5</b>	<b>5</b>	<b>12</b>

Se ha debatido sobre un fármaco considerado una contracepción de emergencia, que se conoce como la píldora del día después, y que se vende en las farmacias. El gobierno ha ordenado que se distribuya gratuitamente en los consultorios para que se entregue a las mujeres en caso de violación. Si se demuestra científicamente que la píldora del día después puede ser abortiva, **¿cuál de las alternativas refleja mejor su opinión?**

(Total muestra) (Por Posición Política)

	Total	POSICION POLITICA			
		Derecha/ Centro derecha	Centro	Izquierda Centro izquierda	Indep./ Ninguno
Se debe distribuir en el país	<b>65</b>	<b>60</b>	<b>61</b>	<b>74</b>	<b>65</b>
No se debe distribuir en el país	<b>29</b>	<b>38</b>	<b>35</b>	<b>23</b>	<b>25</b>
No sabe/ No contesta	<b>6</b>	<b>2</b>	<b>4</b>	<b>3</b>	<b>10</b>

En el último tiempo Chile ha tenido algunas tensiones con países vecinos. ¿Cree Ud. que en el caso de Bolivia, a propósito de la demanda marítima de ese país, el gobierno ha actuado...?

%

(Total muestra) (Por NSE y Posición Política)

	Total	NSE			POSICION POLITICA			
		Alto	Medio	Bajo	Der./ C. Der.	Centro	Izq./ C. Izq.	Ind./ Ning.
Con habilidad y firmeza	<b>67</b>	<b>73</b>	<b>71</b>	<b>63</b>	<b>65</b>	<b>71</b>	<b>81</b>	<b>61</b>
Sin habilidad ni firmeza	<b>22</b>	<b>25</b>	<b>21</b>	<b>22</b>	<b>29</b>	<b>24</b>	<b>15</b>	<b>21</b>
No sabe/ No contesta	<b>11</b>	<b>2</b>	<b>8</b>	<b>15</b>	<b>6</b>	<b>5</b>	<b>4</b>	<b>18</b>



## Y en el caso de la crisis del gas con Argentina, ¿cree Ud. que el gobierno ha actuado...?

%

(Total muestra) (Por NSE y Posición Política)

	Total	NSE			POSICION POLITICA			
		Alto	Medio	Bajo	Der./ C. Der.	Centro	Izq./ C. Izq.	Ind./ Ning.
Con habilidad y firmeza	<b>41</b>	<b>55</b>	<b>40</b>	<b>41</b>	<b>37</b>	<b>39</b>	<b>50</b>	<b>42</b>
Sin habilidad ni firmeza	<b>45</b>	<b>40</b>	<b>51</b>	<b>42</b>	<b>55</b>	<b>56</b>	<b>43</b>	<b>38</b>
No sabe/ No contesta	<b>14</b>	<b>5</b>	<b>9</b>	<b>17</b>	<b>8</b>	<b>5</b>	<b>7</b>	<b>20</b>

Se discute en el Congreso la posibilidad de reformas a la constitución. Las reformas contemplan, entre otros aspectos, permitir que el Presidente pueda llamar a retiro a los Comandantes en Jefe de las Fuerzas Armadas y de Orden, terminar con los senadores designados y establecer que las elecciones presidenciales y parlamentarias siempre se realicen de manera conjunta el mismo día. **¿Está Ud. de acuerdo o en desacuerdo con la aprobación de estas reformas?**

(Total muestra) (Por NSE y Posición Política)

	Total	NSE			POSICION POLITICA			
		Alto	Medio	Bajo	Der./ C. Der.	Centro	Izq./ C. Izq.	Ind./ Ning.
<b>De acuerdo</b>	<b>68</b>	<b>56</b>	<b>70</b>	<b>67</b>	<b>60</b>	<b>82</b>	<b>86</b>	<b>59</b>
<b>En desacuerdo</b>	<b>19</b>	<b>34</b>	<b>19</b>	<b>18</b>	<b>31</b>	<b>12</b>	<b>11</b>	<b>20</b>
<b>No sabe/ No contesta</b>	<b>13</b>	<b>10</b>	<b>11</b>	<b>15</b>	<b>9</b>	<b>6</b>	<b>3</b>	<b>21</b>

# ¿Cree Ud. que la reforma de salud, especialmente el Plan Auge, mejorará la atención de salud en Chile?

%

(Total muestra) (Por NSE y Posición Política)

	Total	NSE			POSICION POLITICA			
		Alto	Medio	Bajo	Der./ C. Der.	Centro	Izq./ C. Izq.	Ind./ Ning.
Sí, la mejorará mucho	14	10	14	14	10	15	21	12
Sí, la mejorará algo	37	47	38	37	36	36	42	36
No la mejorará	37	38	37	36	46	39	29	36
No sabe/ No contesta	12	5	11	13	8	10	8	16

## ¿Está Ud. de acuerdo con que el actual Servicio Militar Obligatorio se reemplace por un sistema voluntario?

(Total muestra) (Por Edad y Posición Política)

%

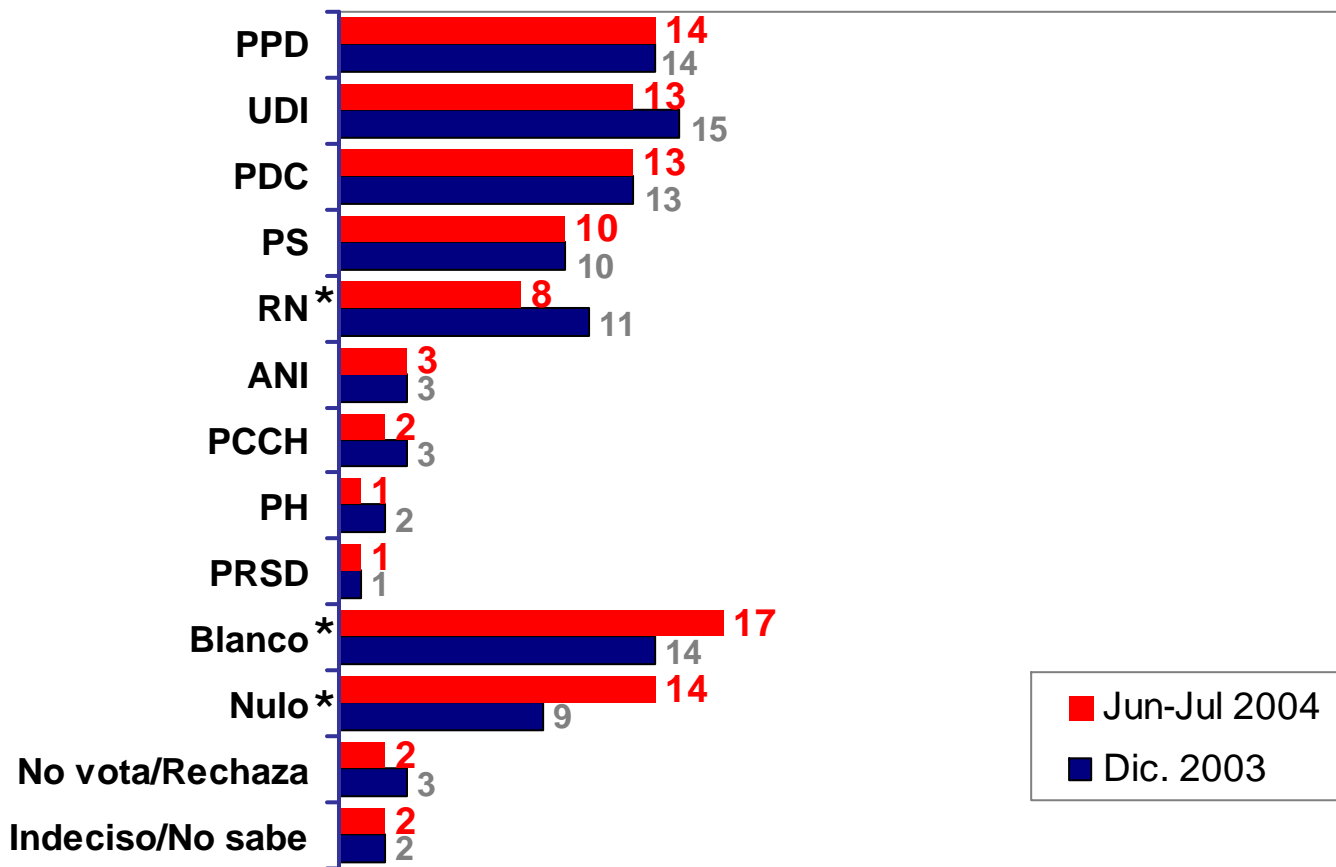
	Total	Edad				POSICION POLITICA			
		18-24	25-34	35-54	55 y más	Der./ C. Der.	Centro	Izq./ C. Izq.	Ind./ Ning.
Sí, de acuerdo	<b>66</b>	<b>66</b>	<b>69</b>	<b>71</b>	<b>56</b>	<b>61</b>	<b>75</b>	<b>72</b>	<b>64</b>
No, en desacuerdo	<b>32</b>	<b>34</b>	<b>30</b>	<b>27</b>	<b>39</b>	<b>39</b>	<b>23</b>	<b>27</b>	<b>33</b>
No sabe/ No contesta	<b>2</b>	<b>0</b>	<b>1</b>	<b>2</b>	<b>5</b>	<b>0</b>	<b>2</b>	<b>1</b>	<b>3</b>

# IV. Disposición a Votar por Conglomerados, Partidos y Personas

## VOTO CON URNA: PARTIDOS POLITICOS

Quiero que se ponga en el caso de que el próximo domingo hay elecciones y Usted acude a votar. Los distintos partidos políticos llevarán diferentes candidatos. ¿Por el candidato de cuál de los partidos políticos que aparecen en este voto, vota Ud.?

(Submuestra: Aquellos que están inscritos en los registros electorales)



\* Diferencia significativa desde un punto de vista estadístico entre las mediciones de Diciembre 2003 y Jun-Jul 2004.

## ¿Quién le gustaría a Ud. que fuera la o el próximo Presidente de Chile?

(Pregunta abierta) (Menciones sobre 1%)

%

	URNA			FRENTE A FRENTE
	Total	Hombres	Mujeres	Total
J. Lavín	32	32	31	31
M. Bachelet	23	22	23	23
S. Alvear	11	9	12	10
R. Lagos	6	7	6	7
E. Frei	3	4	2	3

## ¿Quién le gustaría a Ud. que fuera la o el próximo Presidente de Chile?

(Submuestra: Aquellos que están inscritos) (Pregunta abierta) (Menciones sobre 1%)

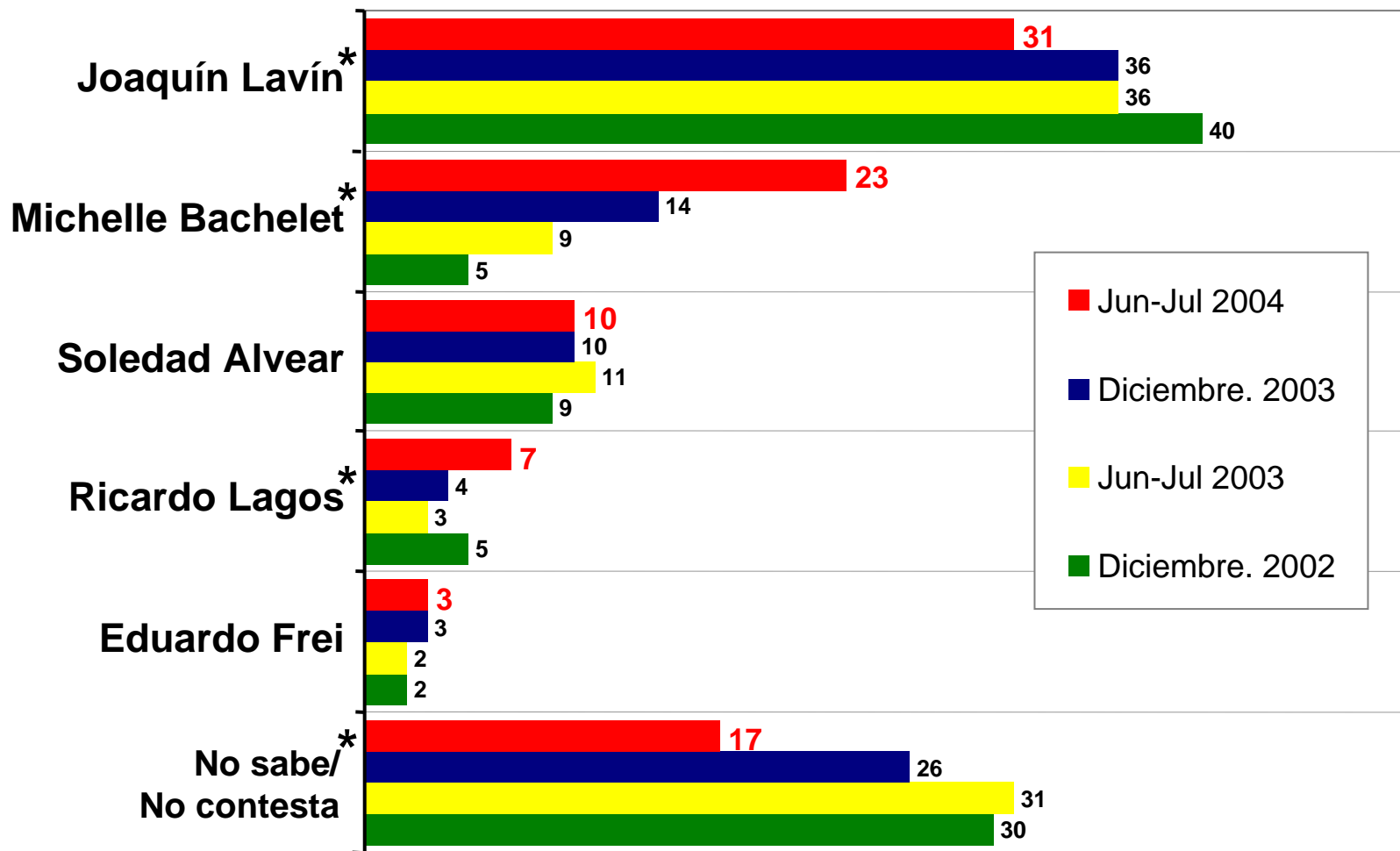
%

	URNA			FRENTE A FRENTE
	Total	Hombres	Mujeres	Total
J. Lavín	31	32	30	31
M. Bachelet	23	23	23	24
S. Alvear	11	9	12	10
R. Lagos	5	4	5	6
E. Frei	3	4	2	3



# ¿Quién le gustaría a Ud. que fuera la o el próximo Presidente de Chile?

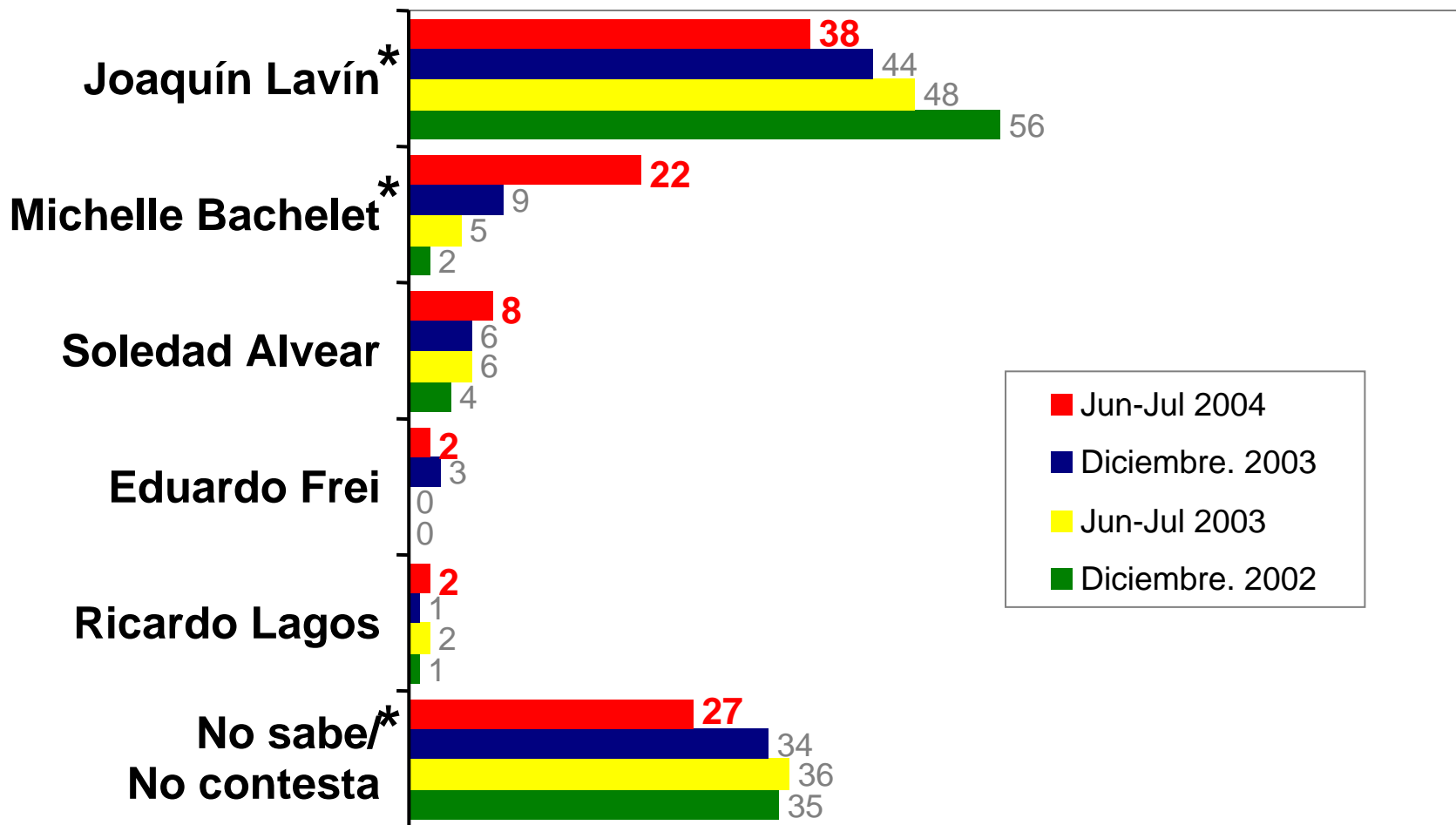
(Pregunta abierta) (Menciones sobre 1%) (Frente a frente)



\* Diferencia significativa desde un punto de vista estadístico entre las mediciones de Diciembre 2003 y Jun-Jul 2004.

# Independiente de lo que Ud. prefiere, ¿quién cree Ud. que será la o el próximo Presidente de Chile?

(Pregunta abierta) (Menciones sobre 1%)



\* Diferencia significativa desde un punto de vista estadístico entre las mediciones de Diciembre 2003 y Jun-Jul 2004.

## En el caso de ... ¿estaría Ud. dispuesto a votar por él/ella para Presidente?

%

(Total muestra)

	J. Lavín	M. Bachelet	S. Alvear	E. Frei
Con toda seguridad	<b>31</b>	<b>40</b>	<b>31</b>	<b>13</b>
Podría votar por él/ella si me convence su programa y campaña	<b>12</b>	<b>19</b>	<b>19</b>	<b>12</b>
Podría votar por él/ella sólo si los candidatos alternativos no me convencen y es la alternativa menos mala	<b>12</b>	<b>9</b>	<b>11</b>	<b>12</b>
En ningún caso	<b>39</b>	<b>23</b>	<b>29</b>	<b>54</b>
No lo/la conoce	<b>1</b>	<b>4</b>	<b>4</b>	<b>5</b>
No sabe No contesta	<b>5</b>	<b>5</b>	<b>6</b>	<b>4</b>

Nota: Cada persona se evalúa en forma independiente. No indica competencia entre alternativas.



## Fortaleza de **Joaquín Lavín** y **Soledad Alvear** para enfrentar los problemas

%

(Total muestra)

Ordenado de acuerdo a importancia	Fortaleza relativa	Ventaja (puntos porcentuales)
Empleo	Lavín	12
Delincuencia, asaltos, robo	Lavín	28
Salud	Alvear	7
Pobreza	Lavín	4
Sueldos	Sin diferencia	-
Educación	Alvear	12
Drogas	Lavín	14
Corrupción	Lavín	9
Sistema judicial	Alvear	15
Vivienda	Lavín	4

## Fortaleza de **Joaquín Lavín** y **Michelle Bachelet** para enfrentar los problemas

%

(Total muestra)

Ordenado de acuerdo a importancia	Fortaleza relativa	Ventaja (puntos porcentuales)
Empleo	<b>Lavín</b>	<b>6</b>
Delincuencia, asaltos, robo	<b>Lavín</b>	<b>13</b>
Salud	<b>Bachelet</b>	<b>12</b>
Pobreza	<b>Bachelet</b>	<b>4</b>
Sueldos	<b>Bachelet</b>	<b>3</b>
Educación	<b>Bachelet</b>	<b>15</b>
Drogas	<b>Lavín</b>	<b>4</b>
Corrupción	Sin diferencia	-
Sistema judicial	<b>Bachelet</b>	<b>21</b>
Vivienda	<b>Bachelet</b>	<b>5</b>

# V. Evaluación de

# Personajes Políticos

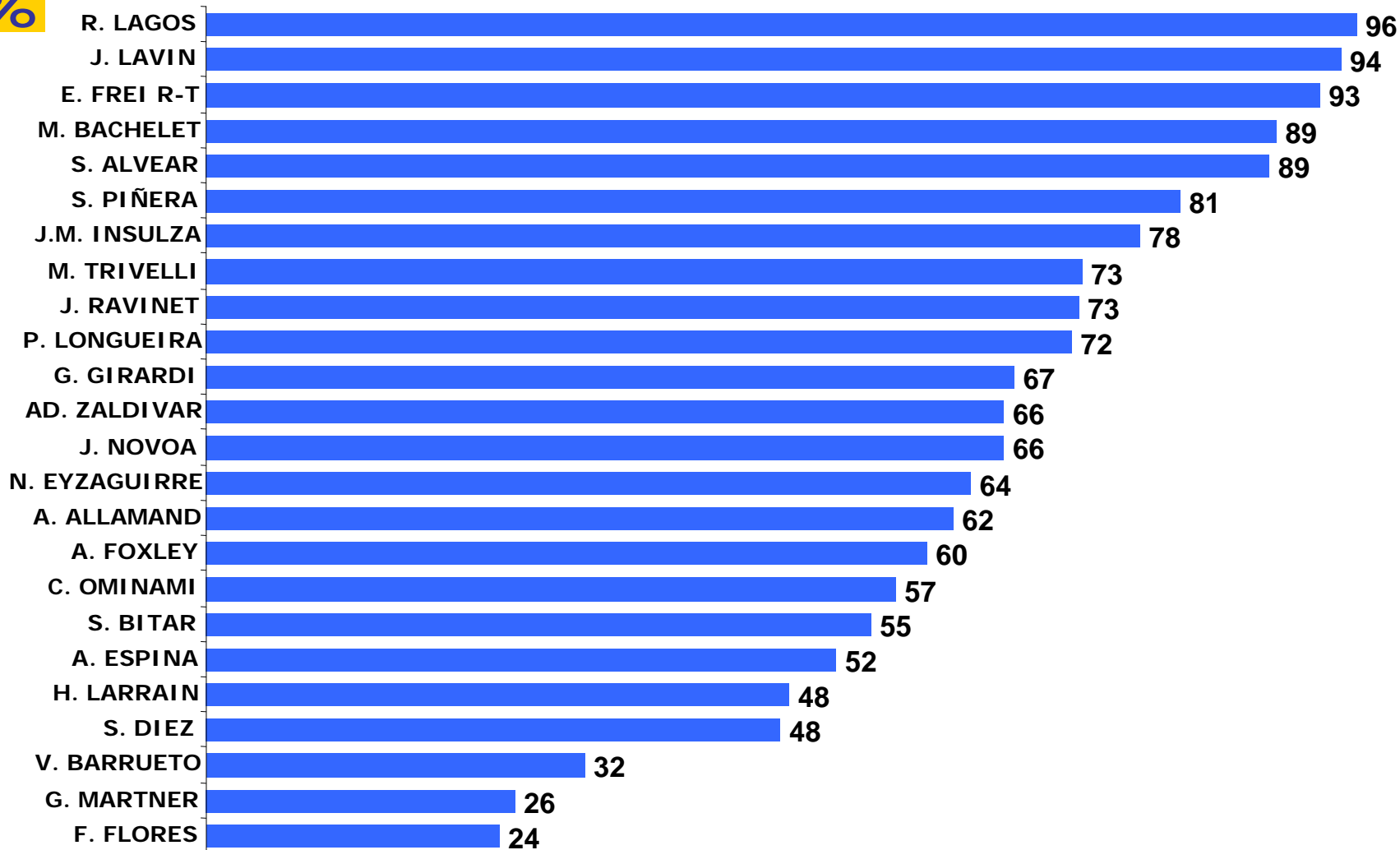
Nota: La evaluación positiva NO es lo mismo que la adhesión política

# Evaluación de Personajes Políticos

## Porcentaje de conocimiento

(Total muestra)

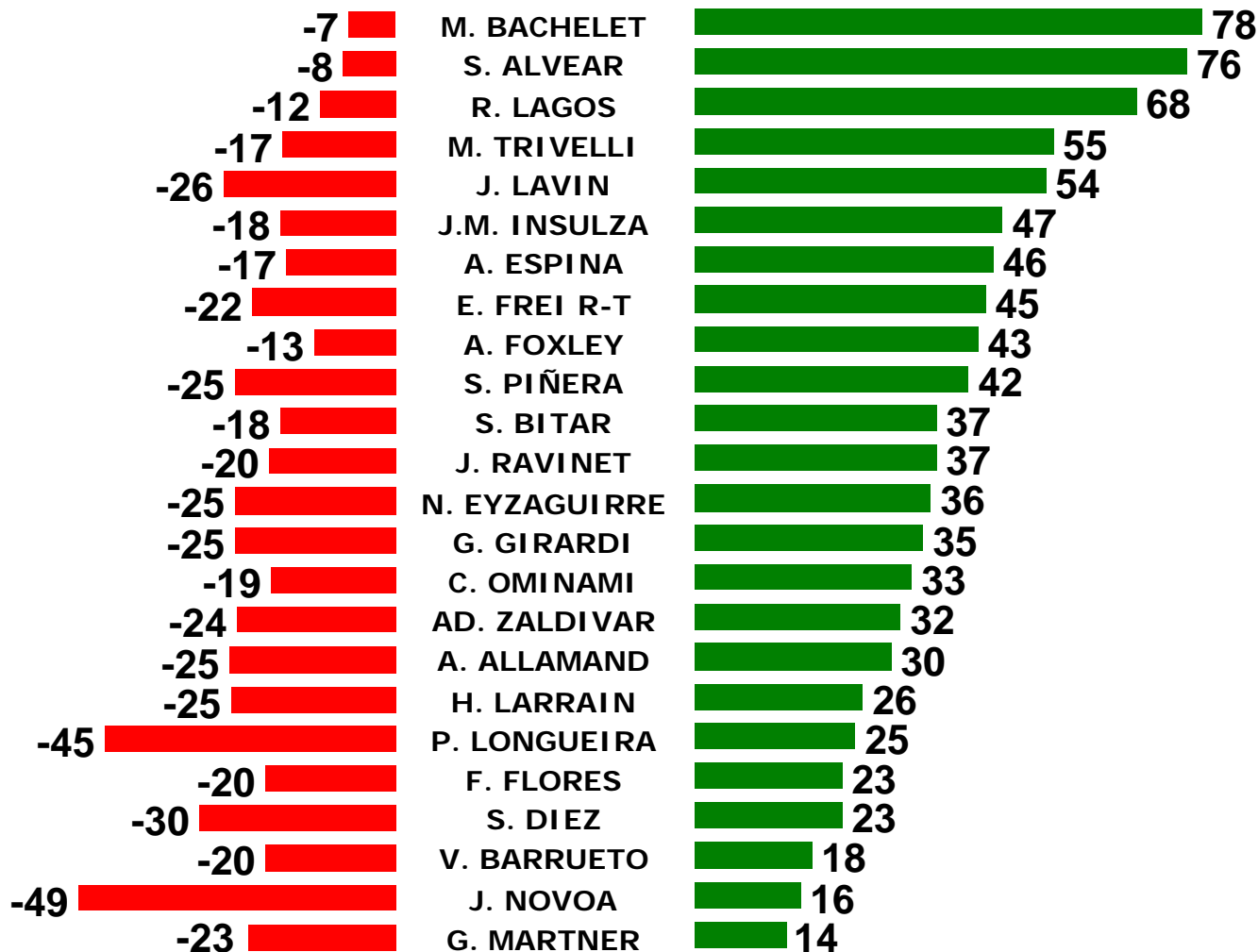
%



Nota: Al entrevistado se le lee una lista cerrada de personajes que debe evaluar.

# Evaluación de Personajes Políticos entre quienes conocen a la persona\*

(Total muestra)



Nota 1: Al entrevistado se le lee una lista cerrada de personajes que debe evaluar.

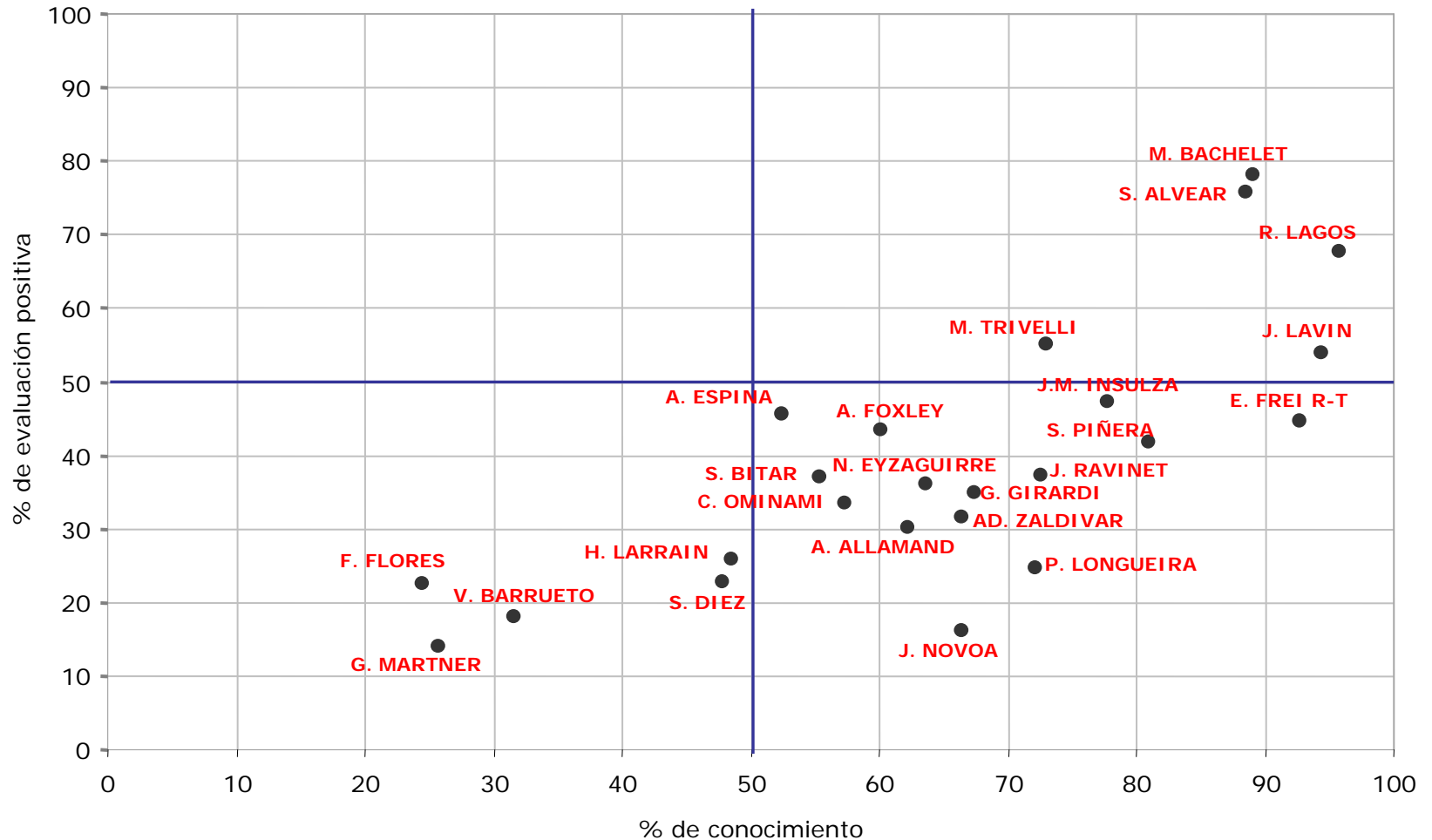
Nota 2: La evaluación positiva y negativa está medida entre quienes tienen opinión (se elimina la categoría No sabe, No contesta y No conoce a la persona).

\* La evaluación positiva no es lo mismo que la adhesión política.



# Evaluación de Personajes Políticos entre quienes conocen a la persona\*

(% de evaluación positiva y % de conocimiento) (Total muestra)



Nota 1: Al entrevistado se le lee una lista cerrada de personajes que debe evaluar.

Nota 2: La evaluación positiva y negativa está medida entre quienes tienen opinión (se elimina la categoría No sabe, No contesta y No conoce a la persona).

\* La evaluación positiva no es lo mismo que la adhesión política.

Alzas y caídas significativas\* en la evaluación positiva de personajes políticos


%

## SUBEN



A. Espina	+12
M. Trivelli	+9
P. Longueira	+6
R. Lagos	+5
Ad. Zaldívar	+3

## BAJAN

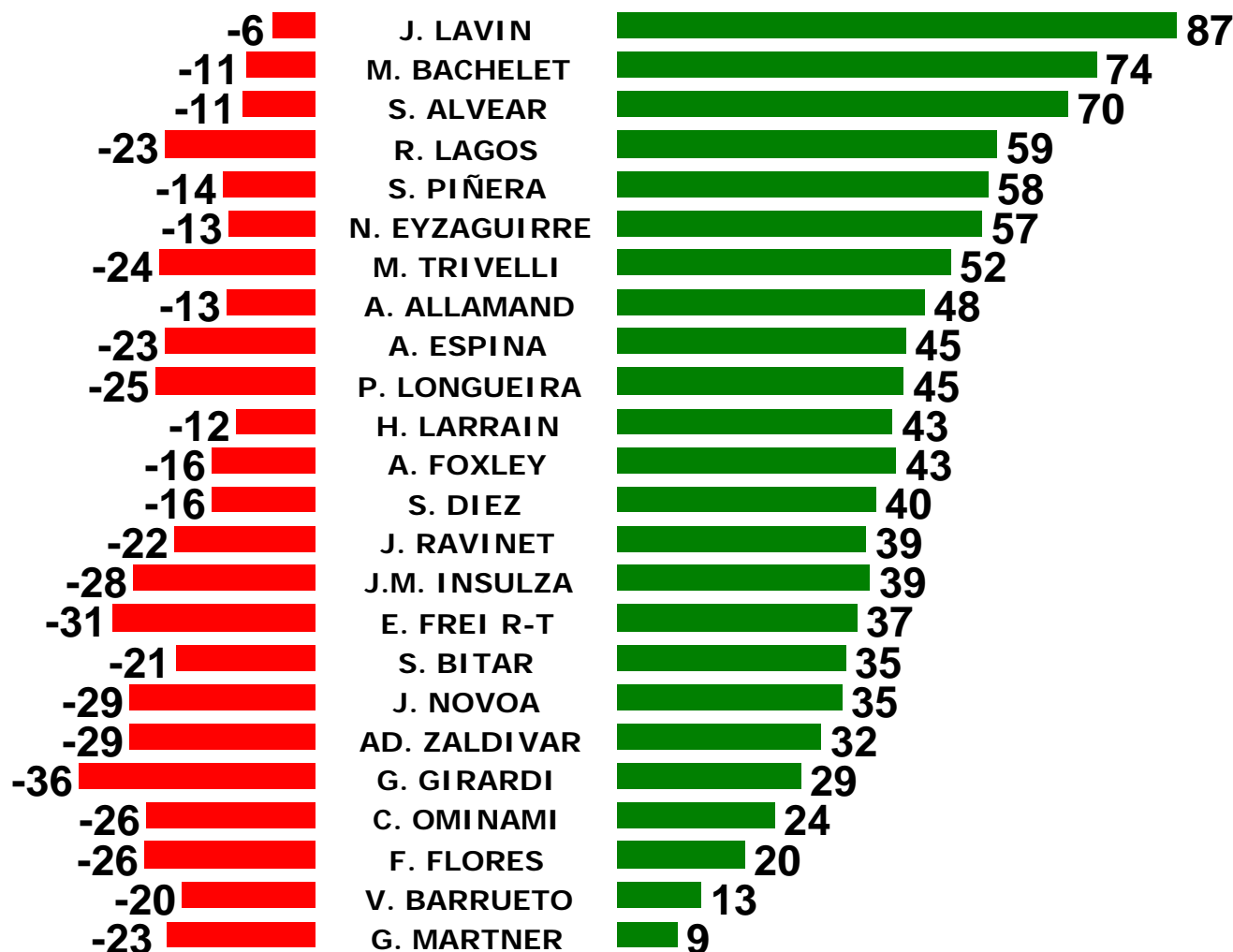


M. Bachelet	-6
J. Lavín	-6
S. Piñera	-5

\* Desde un punto de vista estadístico y en comparación con la medición de Diciembre 2003.

# Evaluación de Personajes Políticos entre quienes conocen a la persona\*

(Submuestra: Derecha + Centro Derecha: 22,1% de la muestra)



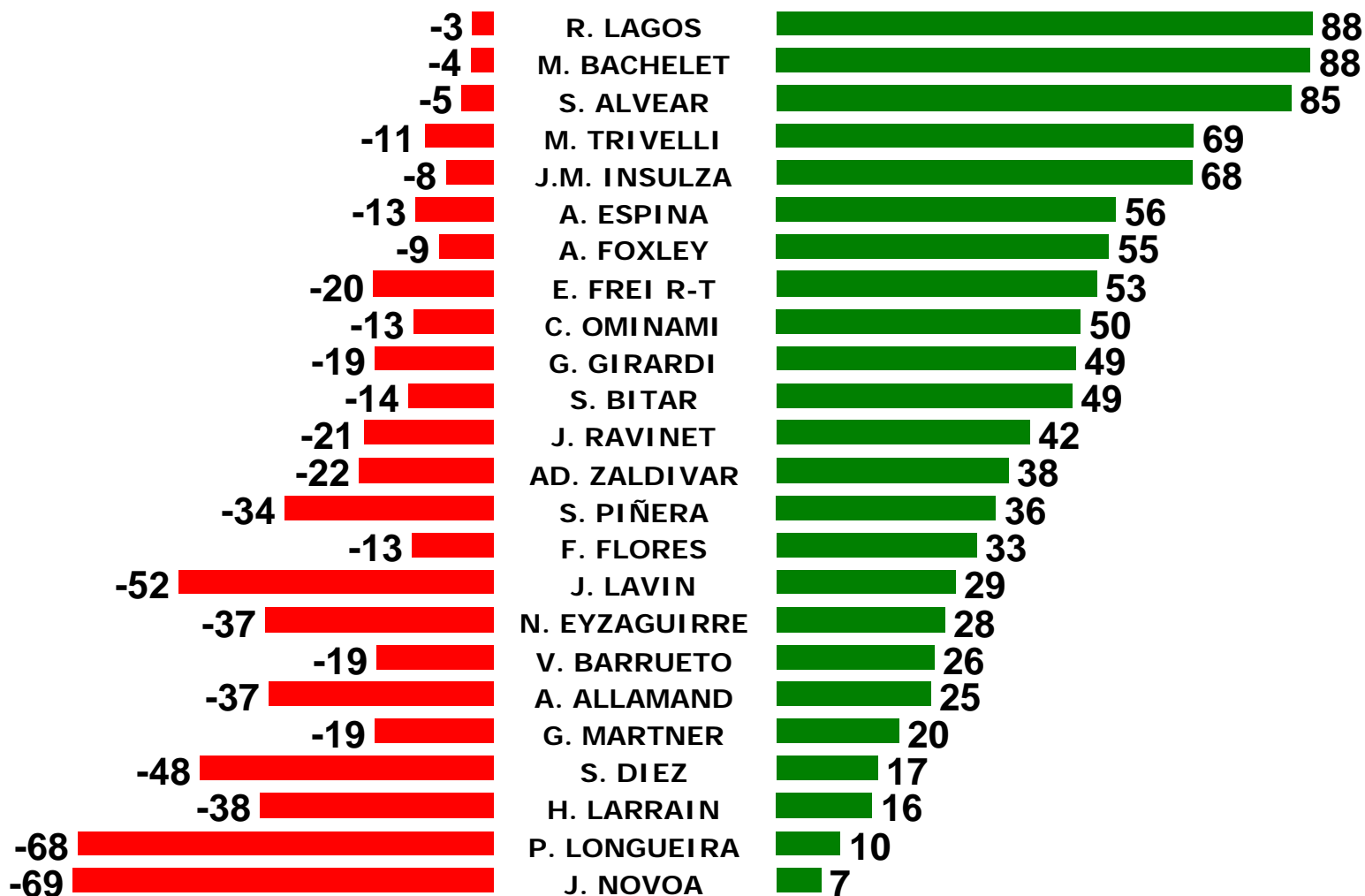
Nota 1: Al entrevistado se le lee una lista cerrada de personajes que debe evaluar.

Nota 2: La evaluación positiva y negativa está medida entre quienes tienen opinión (se elimina la categoría No sabe, No contesta y No conoce a la persona).

\* La evaluación positiva no es lo mismo que la adhesión política.

# Evaluación de Personajes Políticos entre quienes conocen a la persona\*

(Submuestra: Izquierda + Centro Izquierda: 23% de la muestra)



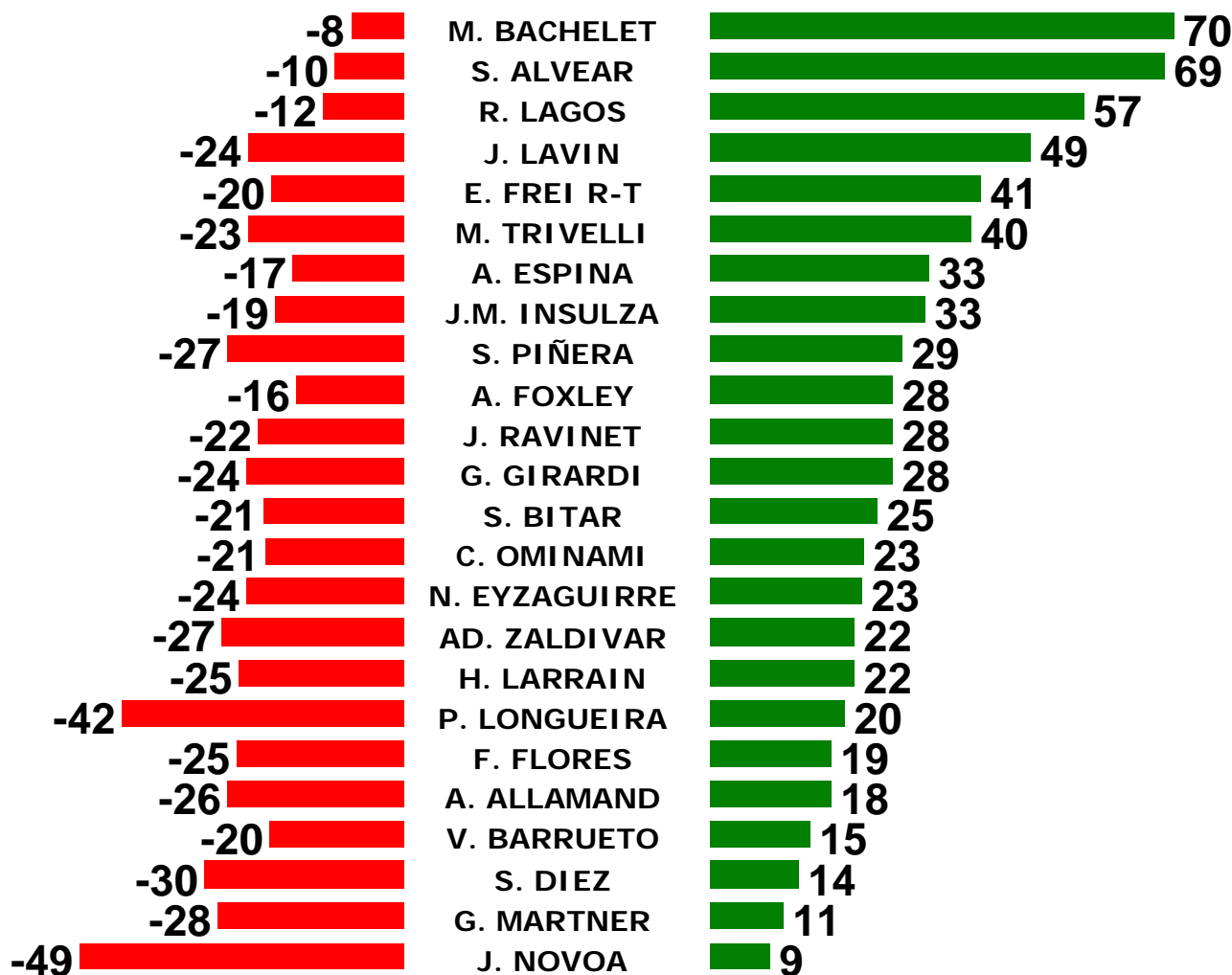
Nota 1: Al entrevistado se le lee una lista cerrada de personajes que debe evaluar.

Nota 2: La evaluación positiva y negativa está medida entre quienes tienen opinión (se elimina la categoría No sabe, No contesta y No conoce a la persona).

\* La evaluación positiva no es lo mismo que la adhesión política.

# Evaluación de Personajes Políticos entre quienes conocen a la persona\*

(Submuestra: Independientes + Ninguno: 37,1% de la muestra)



Nota 1: Al entrevistado se le lee una lista cerrada de personajes que debe evaluar.

Nota 2: La evaluación positiva y negativa está medida entre quienes tienen opinión (se elimina la categoría No sabe, No contesta y No conoce a la persona).

\* La evaluación positiva no es lo mismo que la adhesión política.