

Hacia la presidencial del 2005*

Cambios en las preferencias de la opinión pública, 2001-2004

CAROLINA SEGOVIA

- El pasado 16 de enero, el partido Demócrata Cristiano eligió a Soledad Alvear como pre-candidata presidencial de ese partido. De esta manera, la carrera presidencial para las próximas elecciones de diciembre 2005 se empieza a esclarecer, con Joaquín Lavín como el candidato de la Alianza, Soledad Alvear como pre-candidata del PDC y Michelle Bachelet como pre-candidata del bloque PS-PPD. Estos son los 3 candidatos que más presencia han tenido en los resultados de las últimas encuestas en relación a la pregunta ¿quién le gustaría que fuera la o él próximo presidente de Chile? ¿Cómo han cambiado estas preferencias en la opinión pública chilena en los últimos 3 años? Esta es la pregunta que abordaremos en este documento.
- Entre aquellos inscritos en los registros electorales, Joaquín Lavín, en estos tres años, ha experimentado una baja en las preferencias de 14 puntos porcentuales, y Soledad Alvear y Michelle Bachelet un alza de 6 y 35 puntos porcentuales respectivamente. Asimismo, durante este período es posible observar una caída en el porcentaje de entrevistados que no sabe o no contesta a la pregunta de quién le gustaría como próximo presidente y en el porcentaje de entrevistados que mencionan otros nombres.
- Hacia diciembre del 2002, una mayoría consideraba que Joaquín Lavín sería el próximo presidente de Chile, mientras que Soledad Alvear y Michelle Bachelet aparecían en un bajo porcentaje de las respuestas. Hacia diciembre del 2004, en cambio, las percepciones sobre el futuro presidente cambian de manera importante, ubicando a Michelle Bachelet como la persona más mencionada, seguida de Joaquín Lavín y Soledad Alvear.
- Los resultados obtenidos por sexo permiten extraer dos conclusiones interesantes respecto del apoyo que, tanto mujeres como hombres, han entregado a los distintos candidatos a través del tiempo. En primer lugar, desde diciembre del 2001-enero del 2002 hasta junio-julio del 2004 una mayoría tanto de hombres como de mujeres prefieren a Joaquín Lavín como el próximo presidente de Chile. Esta tendencia se revierte en diciembre del 2004, cuando una mayoría de las mujeres (40%) señala preferir a Michelle Bachelet, y una igual proporción de hombres señala que prefiere a Joaquín Lavín o Michelle Bachelet (31% para cada candidato).
- En segundo lugar, desde diciembre del 2001-enero del 2002 hasta diciembre del 2003, un mayor porcentaje de mujeres opta por Joaquín Lavín, y ese mismo porcentaje es menor en el caso de los hombres. En la última medición de diciembre del 2004, la tendencia se revierte: por primera vez, el nivel de apoyo hacia Joaquín Lavín es mayor entre los hombres (31%) que entre las mujeres (24%).
- El voto femenino será, de acuerdo a los resultados presentados en este documento, un tema de gran importancia a considerar en futuros análisis de preferencias electorales. La pregunta que queda abierta es si este cambio en el voto femenino es un fenómeno ligado a Michelle Bachelet o corresponde a un cambio más profundo en las preferencias electorales de las mujeres.

Carolina Segovia, Investigadora del Centro de Estudios Públicos. Licenciada en Sociología, PUC. Magister en Ciencia Política, PUC. Ph.D.(c) en Ciencia Política, Universidad de Michigan.

* Se agradecen los comentarios de Arturo Fontaine Talavera, Harald Beyer, Lucas Sierra y Ricardo Gamboa.

Puntos de Referencia es editado por el Centro de Estudios Públicos. Director responsable: Arturo Fontaine Talavera. Dirección: Monseñor Sótero Sanz 175, Providencia, Santiago de Chile. Fono 231 5324 - Fax 233 5253.

Cada artículo es responsabilidad de su autor y no refleja necesariamente la opinión del CEP. Esta institución es una fundación de derecho privado, sin fines de lucro, cuyo objetivo es el análisis y difusión de los valores, principios e instituciones que sirven de base a una sociedad libre.

El pasado 16 de enero, el partido Demócrata Cristiano eligió a Soledad Alvear como pre-candidata presidencial de ese partido. De esta manera, la carrera presidencial para las próximas elecciones de diciembre 2005 se empieza a esclarecer, con Joaquín Lavín como el candidato de la Alianza, Soledad Alvear como pre-candidata del PDC y Michelle Bachelet como pre-candidata del bloque PS-PPD.¹ Así, sólo falta que la Concertación defina quién la va a representar para tener el listado definitivo de quiénes correrán esta carrera en las próximas elecciones presidenciales de diciembre del 2005².

Este escenario refleja, en cierta medida, las preferencias expresadas por la opinión pública chilena en la última encuesta del Centro de Estudios Públicos (realizada en diciembre del 2004)³, donde frente a la pregunta ¿Quién le gustaría que fuera la o él próximo presidente de Chile? las tres primeras preferencias van hacia Michelle Bachelet, Joaquín Lavín y Soledad Alvear. Lo interesante de estos resultados no es sólo esta eventual concordancia entre las opciones de los partidos/bloques políticos con las preferencias y opiniones expresados por la ciudadanía,

¹ Hasta la fecha, el PRSD no ha optado por ninguna de ellas como pre-candidata de su partido.

² Para que esto ocurra es necesario, primero, la definición del mecanismo de selección del candidato único de la Concertación.

³ La encuesta se realizó entre el 11 de diciembre del 2004 y el 3 de enero del 2005, entrevistando a 1503 chilenos y chilenas, representativos del total de la población de 18 años y más del país (excluyendo a la Isla de Pascua). El nivel de precisión de la encuesta se estima en un +2,7% considerando varianza máxima y un 95% de confianza. El método de selección de la muestra es trietápico, aleatorio y probabilístico en cada una de sus etapas. Para mayores antecedentes sobre la metodología utilizada ver: Centro de Estudios Públicos. 2005. Estudio Nacional de Opinión Pública N° 20. *Documento de Trabajo* N° 358. Este documento se puede obtener en www.cepchile.cl

sino que también la evolución que es posible observar en las respuestas a esta pregunta los últimos 3 años. ¿Cómo han cambiado estas preferencias en los últimos 3 años? Esta es la pregunta que abordaremos en este documento.

¿Quién le gustaría a Ud. que fuera la o él próximo presidente de Chile? Historia de alzas y caídas de candidatos

Las encuestas del CEP han incluido esta pregunta desde la medición de diciembre del 2001.⁴ El Gráfico 1 presenta la evolución que los distintos candidatos han tenido en este período, para aquellos que afirman estar inscritos en los registros electorales.⁵

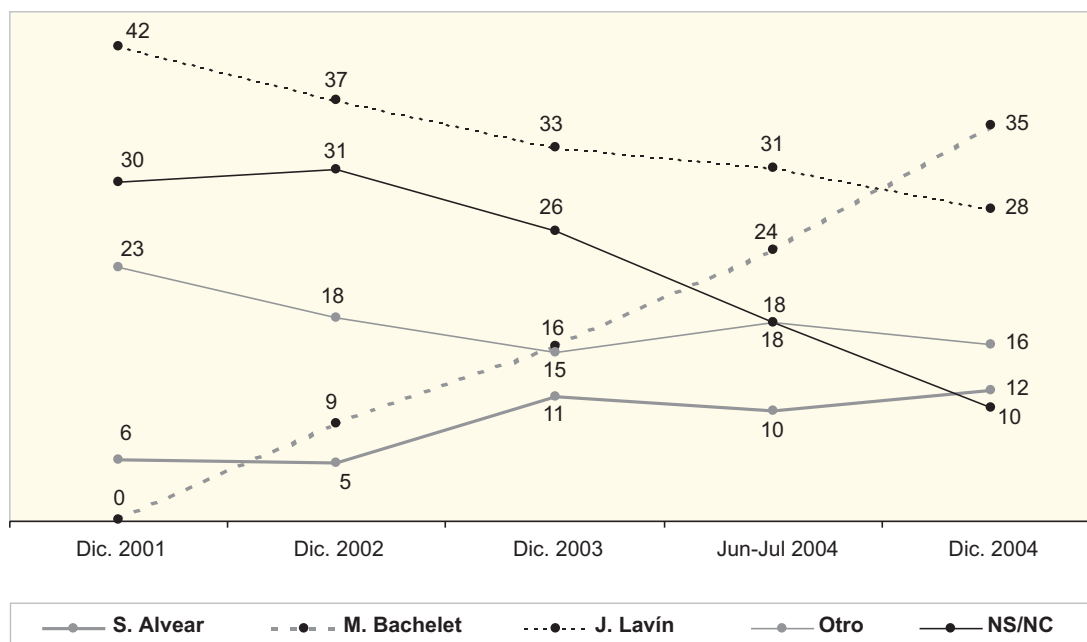
Tal como lo muestran los datos, entre aquellos inscritos en los registros electorales, Joaquín Lavín en estos tres años ha experimen-

⁴ El texto de la pregunta es "¿Quién le gustaría que fuera la o él próximo presidente de Chile?" La pregunta es abierta, por lo tanto, los entrevistados pueden mencionar a cualquier persona que ellos deseen. Ver resultados en www.cepchile.cl

⁵ En este documento, todos los resultados presentados serán aquellos obtenidos para los inscritos en los registros electorales. Esto se hace debido a que son ellos los potenciales votantes en las próximas elecciones. Por otro lado, los resultados obtenidos para el total de la muestra son similares a los aquí presentado y no se observan diferencias significativas en las preferencias. Para las mediciones de diciembre 2001-enero 2002 y diciembre 2002, no se preguntó por inscripción en los registros electorales. Por lo tanto, para presentar los datos se ocuparon las preguntas respecto a participación en las elecciones parlamentarias del 2001. En el caso de la encuesta de diciembre 2001-enero 2002, los datos corresponden al porcentaje de entrevistados que señala que sí voto en esas elecciones más aquellos que señalan que no votaron, pero estaban inscritos en los registros. En el caso de la encuesta de diciembre 2002, los datos que se presentan corresponden al porcentaje de entrevistados que dice que sí votó en las elecciones parlamentarias.

Gráfico 1

¿Quién le gustaría que fuera la o él próximo presidente de Chile?
(Submuestra: Aquellos inscritos en los registros electorales)



Fuente: Encuestas CEP.

tado una baja en las preferencias de 14 puntos porcentuales, y Soledad Alvear y Michelle Bachelet un alza de 6 y 35 puntos porcentuales respectivamente. También es importante destacar que el porcentaje de entrevistados que señalan que no saben quién les gustaría como próximo presidente, o que no contestan a esta pregunta disminuye en este período en 20 puntos porcentuales. También disminuye el porcentaje de entrevistados que mencionan otros nombres (en 7 puntos porcentuales).

En su conjunto estos datos nos permiten concluir que durante estos 3 años se ha producido un proceso de creciente definición de las preferencias del público: a medida que se acerca la fecha de las elecciones una proporción mayor de personas opta por algún personaje político como próximo presidente. Al mismo tiempo, esa defini-

ción tiende a concentrarse en el actual candidato de la Alianza y en las dos pre-candidatas de la Concertación. Al momento de la última encuesta (diciembre de 2004), las preferencias van mayoritariamente hacia Michelle Bachelet, seguida de Joaquín Lavín y Soledad Alvear. La pregunta que queda abierta es si estas preferencias se mantendrán o no en el curso de este año.

Parte de la evolución que han tenido los candidatos puede tener relación con el momento político que cada uno de ellos ha vivido durante este período. En diciembre del 2001, habían pasado dos años desde la elección presidencial de diciembre de 1999-enero de 2000, donde Ricardo Lagos venció a Joaquín Lavín por un pequeño margen porcentual (2,42 puntos porcentuales). Más aún, Joaquín Lavín fue elegido alcalde de Santiago, en las elecciones municipales

del 2000 con un 61% de los votos de la comuna.⁶ Lavín comenzó, entonces, con un alto nivel de apoyo, siendo considerado como la principal figura de la oposición y el candidato natural del sector para las próximas elecciones presidenciales.

El panorama es completamente distinto para Soledad Alvear y Michelle Bachelet. Hacia diciembre del 2001-enero del 2002 Soledad Alvear se desempeñaba como ministra de RR.EE., y Michelle Bachelet asumió el 8 de enero del 2002 como ministra de Defensa, dejando el Ministerio de Salud. No es sino hasta más adelante que estas dos ministras comienzan a ser consideradas como posibles candidatas de la Concertación. Más aún, su carrera comienza formalmente sólo el 1 de octubre del 2004, cuando el Presidente Ricardo Lagos las libera de sus ministerios para que puedan participar activamente en la campaña para las elecciones municipales del 2004.

Otros dos cambios importantes han ocurrido durante este período que es necesario señalar. Por una parte, la situación económica del país ha mejorado considerablemente respecto del estado observado hacia comienzos del 2002. Este cambio se ve reflejado en las actitudes de la opinión pública. Frente a la pregunta ¿Ud. cree que en el momento actual Chile esta progresando, estancado o en decadencia? un 34% de los entrevistados señaló en enero del 2002 que Chile está progresando, un 50% que Chile está estancado y un 13% que está en decadencia. En diciembre del 2004, un 59% considera que Chile está progresando, un 33% que está estancado y sólo un 6% que está en decadencia. Por otra parte, la aprobación del gobierno del Presidente Lagos ha aumentado considerablemente

⁶ Fuente: Ministerio del Interior.
En: www.elecciones.gov.cl.

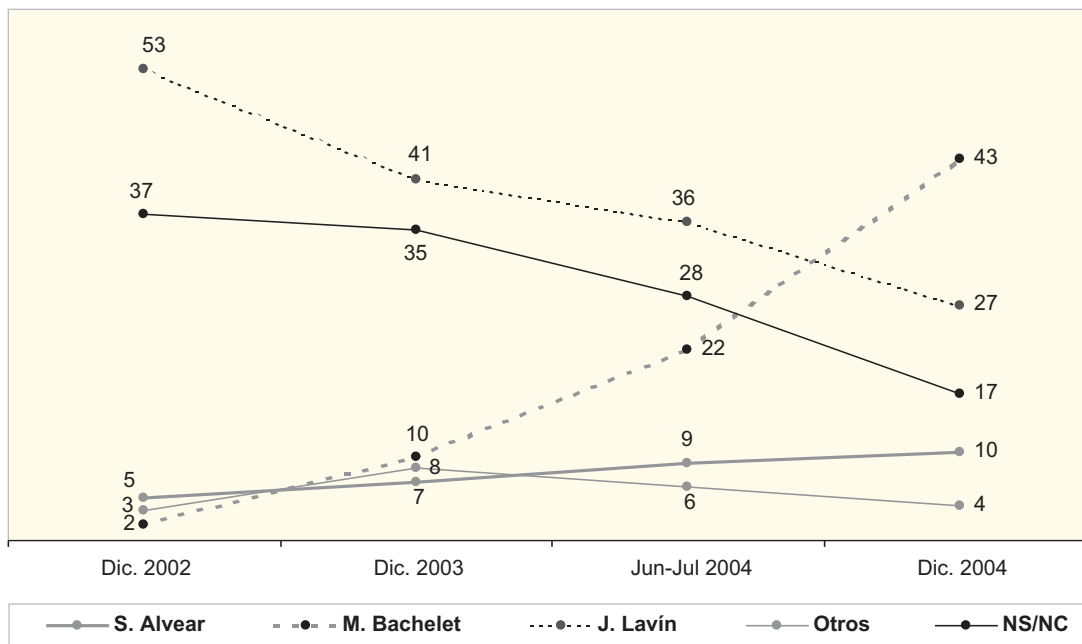
en estos tres años. Hacia enero del 2002 un 44% señaló que aprobaba su gestión y un 31% que la desaprobaba. Hacia diciembre del 2004 el gobierno del presidente Lagos experimenta un nivel de aprobación del 61% y un nivel de desaprobación de un 18%.

Esta evaluación del momento político que viven los candidatos también es realizada por la opinión pública, y es posible de observar a través de las respuestas frente a la pregunta ¿quién cree Ud. que será el próximo presidente de Chile? Esta pregunta, al contrario de la anterior, no mide preferencias por candidatos, sino que representa una evaluación de las posibilidades que, al momento de la encuesta, los entrevistados consideran que tienen distintas personalidades de ser elegidas como la o él próximo presidente del país.⁷ Los resultados se pueden observar en el Gráfico 2.

Los resultados obtenidos con esta pregunta, y considerando aquellos que afirman que están inscritos en los registros electorales, muestran cómo las percepciones del público respecto de la fortaleza electoral de cada uno de estos tres candidatos han ido cambiando en el tiempo. Hacia diciembre del 2002, una mayoría consideraba que Joaquín Lavín sería el próximo presidente de Chile, mientras que Soledad Alvear y Michelle Bachelet aparecían en un bajo porcentaje de las respuestas (5% y 2% respectivamente). Hacia diciembre del 2004, en cambio, las percepciones sobre el futuro presidente cambian de manera importante, ubicando a Michelle Bachelet como la persona más mencionada (43%), seguida de Joaquín Lavín (27%) y Soledad Alvear (10%).

⁷ Esta es una pregunta abierta, que permite a los entrevistados señalar a cualquier persona que ellos estimen va a ser el próximo presidente del país.

Gráfico 2
¿Quién cree que será el próximo presidente de Chile?
(Submuestra: Aquellos inscritos en los registros electorales)



Fuente: Encuestas CEP

En conjunto, entonces, estos resultados muestran como a lo largo del tiempo las preferencias políticas de los chilenos han cambiado (de una mayoría que prefería a Joaquín Lavín a una mayoría que prefiere a Michelle Bachelet), así como también las percepciones respecto de las posibilidades electorales de cada uno de estos candidatos.

¿Cómo podemos explicar el cambio en las preferencias experimentado en estos tres años? Existen numerosas razones por las cuales se podrían explicar tanto las alzas como las bajas experimentadas por los distintos candidatos. Uno de los datos que más ha cambiado en el tiempo y que permite, al menos en parte, explicar la caída de Lavín y la subida de Michelle Bachelet como la persona que suscita más preferencias es el cambio experimentado en las

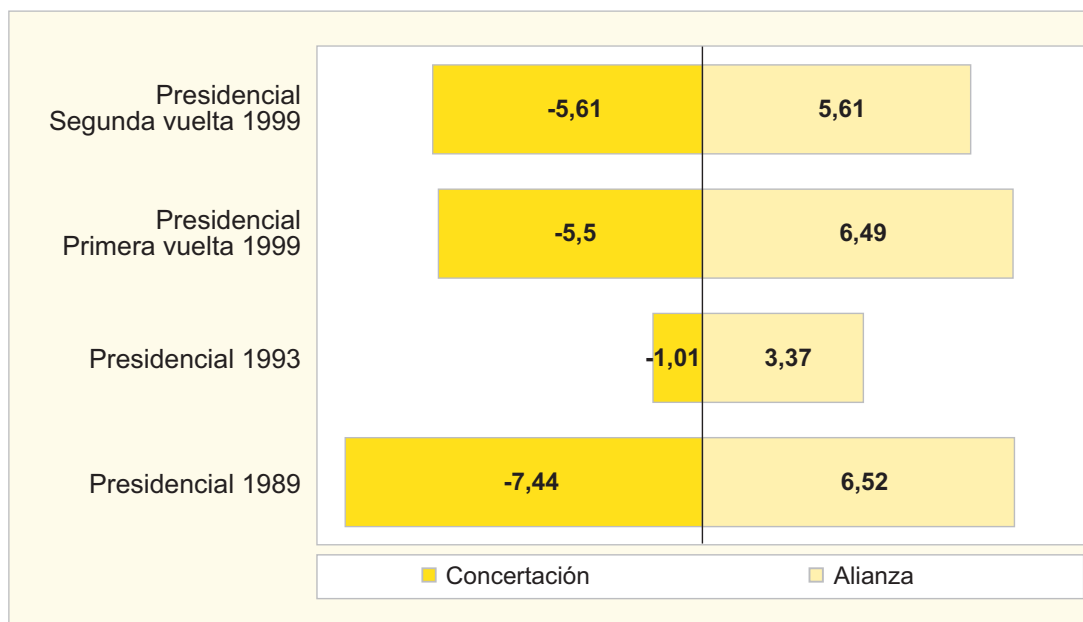
preferencias de las mujeres. Esto es lo que presentaremos a continuación.

El cambio en las preferencias de las mujeres: ¿solidaridad de género?

En la historia electoral reciente de Chile (desde 1989 en adelante) es posible constatar que las mujeres han tendido a votar en una proporción mayor que los hombres por los candidatos de los partidos de derecha. En efecto, tal como puede observarse en el Gráfico 3, en las elecciones presidenciales de 1989, 1993 y 1999, el porcentaje obtenido por los candidatos de la Alianza entre las votantes mujeres es consistentemente mayor que el porcentaje obtenido por esos mismos candidatos entre los hombres. En

Gráfico 3

Resultados Elecciones Presidenciales. Diferencia de los votos obtenidos por la Alianza y la Concertación entre mujeres y hombres (en porcentaje)



Nota: El gráfico presenta el porcentaje que se obtiene restando el % obtenido entre las mujeres menos el % obtenido por los hombres para cada pacto. Un signo positivo indica que una proporción mayor de mujeres que de hombre vota por el candidato. Un signo negativo indica que más hombres que mujeres votan por ese candidato.

Fuente: Elaboración propia sobre la base de los resultados electorales. Ver: Resultados Electorales, Ministerio del Interior, www.elecciones.gov.cl

este gráfico también es posible observar la otra cara de la moneda: el porcentaje de hombres que ha votado por los candidatos de la Concertación en estas elecciones también es superior al porcentaje obtenido por estos candidatos entre las mujeres.⁸

Los últimos resultados de la encuesta del CEP permiten constatar, sin embargo, que es posible que se esté produciendo un cambio en esta tendencia. El Cuadro 1 presenta los resultados obtenidos en la pregunta ¿quién le gusta

ría que fuera la o él próximo presidente de Chile?, pero esta vez comparando las respuestas dadas por hombres y mujeres.

Los resultados obtenidos por sexo permiten extraer dos conclusiones interesantes respecto del apoyo que, tanto mujeres como hombres, han entregado a los distintos candidatos a través del tiempo. En primer lugar, desde diciembre del 2001-enero del 2002 hasta junio-julio del 2004 una mayoría tanto de hombres como de mujeres prefieren a Joaquín Lavín como el próximo presidente de Chile. Esta tendencia se revierte en diciembre del 2004, cuando una mayoría de las mujeres (40%) señala preferir a Michelle Bachelet, y una igual proporción de hombres

⁸ Este mismo fenómeno se observa también para los otros tipos de elecciones: parlamentarias y de gobierno local.

Cuadro 1

¿Quién le gustaría que fuese el próximo presidente de Chile?

(Submuestra: Aquellos inscritos en los registros electorales) (por sexo) (en porcentaje)

	Hombres	Mujeres
<i>Diciembre 2001-Enero 2002</i>		
Soledad Alvear	5	6
Michelle Bachelet	0	0
Joaquín Lavín	38	45
<i>Diciembre 2002</i>		
Soledad Alvear	10	7
Michelle Bachelet	5	6
Joaquín Lavín	33	41
<i>Diciembre 2003</i>		
Soledad Alvear	11	11
Michelle Bachelet	15	16
Joaquín Lavín	31	35
<i>Junio-Julio 2004</i>		
Soledad Alvear	8	11
Michelle Bachelet	22	25
Joaquín Lavín	32	31
<i>Diciembre 2004</i>		
Soledad Alvear	12	11
Michelle Bachelet	31	40
Joaquín Lavín	31	24

Fuente: Encuestas CEP.

señala que prefiere a Joaquín Lavín o Michelle Bachelet (31% para cada candidato).

En segundo lugar, desde diciembre del 2001-enero del 2002 hasta diciembre del 2003, un mayor porcentaje de mujeres opta por Joaquín Lavín, y ese mismo porcentaje es menor en el caso de los hombres. En junio-julio del 2004, los niveles de preferencia entre hombres y mujeres son similares (32% y 31% respectivamente para Lavín y 22% y 25% respectivamente para Bache-

let). En la última medición de diciembre del 2004, la tendencia se revierte: por primera vez, el nivel de apoyo hacia Joaquín Lavín es mayor entre los hombres (31%) que entre las mujeres (24%).

Este dato es interesante y muy relevante –de mantenerse en el tiempo– para las próximas elecciones: en efecto, los resultados electorales han mostrado que las mujeres en Chile tienden a entregar un mayor apoyo a los candidatos de la Alianza. De mantenerse esta tendencia que se observa en los resultados de la encuesta, entonces, se podría observar un cambio en el mapa electoral del país.⁹

¿Por qué se produce este cambio en las mujeres? Una primera respuesta podría indicar que existe “solidaridad de género”: las mujeres votarían por mujeres por ser mujeres. De ser cierta esta alternativa, sin embargo, deberíamos poder observar una diferencia entre las preferencias que Soledad Alvear despierta entre hombres y mujeres. Sin embargo, esto no ocurre: no existen diferencias significativas entre hombres y mujeres en el porcentaje de apoyo que ella obtiene.

Conclusiones

Los resultados presentados indican que un cambio importante ha ocurrido hasta la fecha, en las preferencias del público para la o él próximo presidente de Chile. Michelle Bachelet ha subido considerablemente en estos últimos 3 años, pero su eventual triunfo en las próximas

⁹ Para ver los resultados electorales del país desde las elecciones de 1989, vea www.elecciones.gov.cl. En todas las elecciones realizadas desde ese año en adelante, las mujeres votan en una proporción mayor que los hombres por los candidatos de la ahora Alianza.

elecciones depende de una serie de factores: de que sea elegida como candidata única de la Concertación, de la forma como se desarrollen las campañas electorales, de que mantenga en el tiempo el apoyo que hasta ahora obtiene, y de que los votos que hasta ahora obtiene Soledad Alvear sean transferibles a su candidatura. Lo mismo ocurriría si finalmente es Soledad Alvear la elegida como candidata única de la Concertación.

En el caso de Joaquín Lavín es posible observar una baja notoria entre las preferencias del público, especialmente en el apoyo que las mujeres tradicionalmente le han otorgado. El nombramiento de Lily Pérez y Jacqueline van Rysselberghe (que son, de acuerdo a la última

encuesta del CEP, las figuras mejor evaluadas de la Alianza) como parte importante de su campaña es una respuesta a este hecho, así como el desarrollo de una Agenda Pro Mujer y la realización de varios encuentros del candidato con grupos de mujeres.¹⁰

El voto femenino será, de acuerdo a los resultados presentados en este documento, un tema de gran importancia a considerar en futuros análisis de preferencias electorales. La pregunta que queda abierta es si este cambio en el voto femenino es un fenómeno ligado a Michelle Bachelet o corresponde a un cambio más profundo en las preferencias electorales de las mujeres. Esta incógnita será analizada con detenimiento en documentos futuros.

¹⁰ *La Tercera*, 26 de enero del 2005. "Fuerte ofensiva de Joaquín Lavín para captar voto femenino de candidatas de la Concertación".