



Estudio Nacional de Opinión Pública N° 51

Octubre-Noviembre 2005

Presentación

REALIZA LA CONFERENCIA DE PRENSA

Carolina Segovia

Coordinadora Área Opinión Pública del Centro de Estudios Públicos

EL CEP AGRADECE LA COLABORACION DE

ICCOM, INVESTIGACION DE MERCADO
CENTRO DE MICRODATOS, UNIVERSIDAD DE CHILE

Datos de la muestra

UNIVERSO QUE SE INCLUYE

POBLACION DE 18 AÑOS Y MAS (URBANA Y RURAL) RESIDENTE A LO LARGO DE TODO EL PAIS (se excluye Isla de Pascua).

COBERTURA DEL UNIVERSO

TODA LA POBLACION DEL PAIS EN BASE AL CENSO DE 2002 (se excluye Isla de Pascua).

MUESTRA

1.505 PERSONAS FUERON ENTREVISTADAS EN SUS HOGARES, EN **144** COMUNAS DEL PAIS. EL METODO DE MUESTREO FUE ALEATORIO Y PROBABILISTICO EN CADA UNA DE SUS TRES ETAPAS (Manzana-Hogar-Entrevistado). EL NIVEL DE RESPUESTA LOGRADO FUE DE **83%**.

NIVEL DE PRECISION

EL NIVEL DE PRECISION SE ESTIMA EN **±2,7%** CONSIDERANDO VARIANZA MAXIMA Y UN 95% DE CONFIANZA.

FECHA DE TERRENO

LA RECOLECCION DE DATOS SE EFECTUO ENTRE EL **15 DE OCTUBRE y 4 DE NOVIEMBRE DE 2005.**

Cronograma

Algunos hechos noticiosos producidos durante el trabajo de campo realizado entre el 15 de octubre y el 4 noviembre del 2005

- 13 de octubre: Matías de la Fuente es procesado por la Ministra Chevesich.
- 15 de octubre: COMIENZA EL TERRENO**
- 19 de octubre: Michelle Bachelet lanza su programa de gobierno
- 19 de octubre: Primer debate presidencial.
- 22 de octubre: Comienza a operar el plan Transantiago.
- 23 de octubre: Canonización del Padre Alberto Hurtado.
- 23 de octubre: UDI proclama a Jovino Novoa.
- 27 de octubre: La tasa nacional de desempleo alcanzó a 8,5%, mostrando una disminución respecto de igual período del año pasado.
- 28 de octubre: Se conoce el proyecto del Presidente peruano Alejandro Toledo de modificar los límites marítimos.
- 29 de octubre: El Ministro Walker anuncia el Beijing la firma del Tratado de Libre Comercio con China.
- 30 de octubre: Proclamación de los candidatos al Congreso del Partido Demócrata Cristiano.
- 1 de noviembre: Derrame de petróleo afecta a la zona de Antofagasta.
- 3 de noviembre: Presidente peruano Alejandro Toledo promulga ley de delimitación marítima. Gobierno chileno insiste en que la nueva ley carece de todo efecto jurídico en Chile.
- 4 de noviembre: TERMINA EL TERRENO**
- 6 de noviembre: Llega a Chile Alberto Fujimori y esa noche es detenido.
- 11 de noviembre: Comienza oficialmente la campaña electoral y la Franja Televisiva.



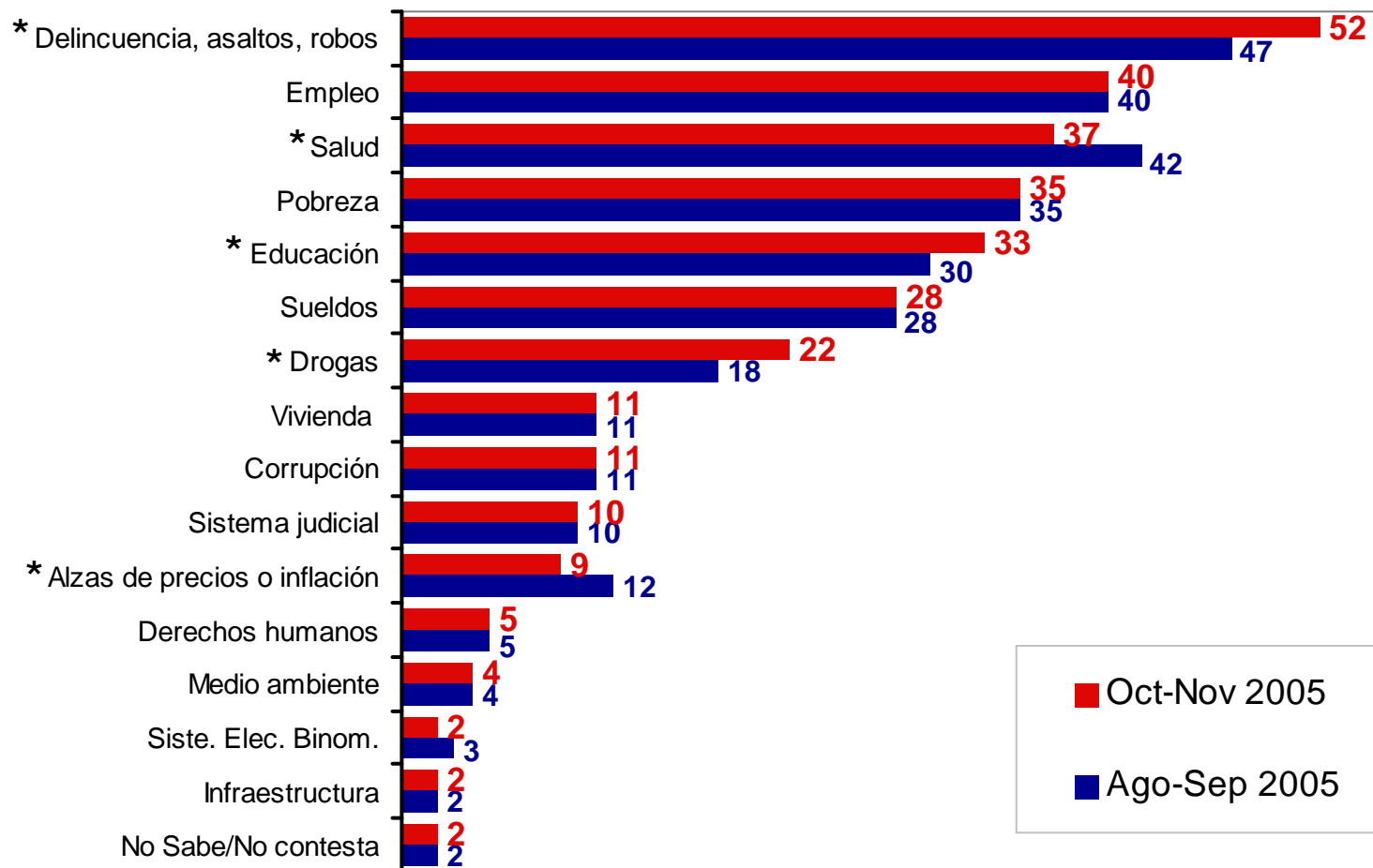
I

Percepción económica, visión del país y principales problemas

¿Cuáles son los tres problemas a los que debería dedicar el mayor esfuerzo en solucionar el Gobierno?

(Total muestra) (Total Menciones: 300%)

%

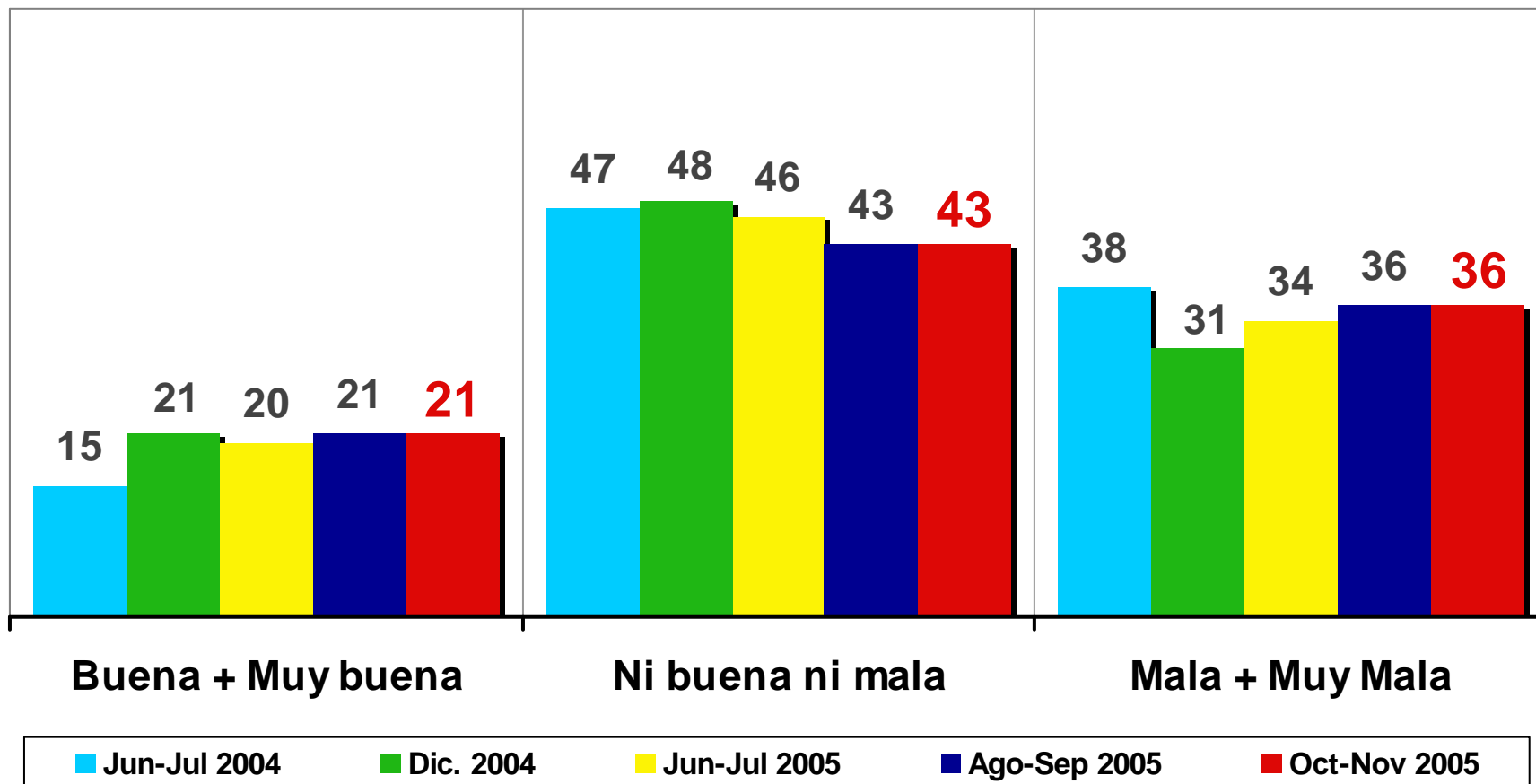


*Diferencia significativa desde un punto de vista estadístico entre las mediciones de Ago-Sep 2005 y Oct-Nov 2005.

¿Cómo calificaría usted la actual situación económica del país?

(% Buena + Muy buena) (% Mala + Muy mala) (Evolución)

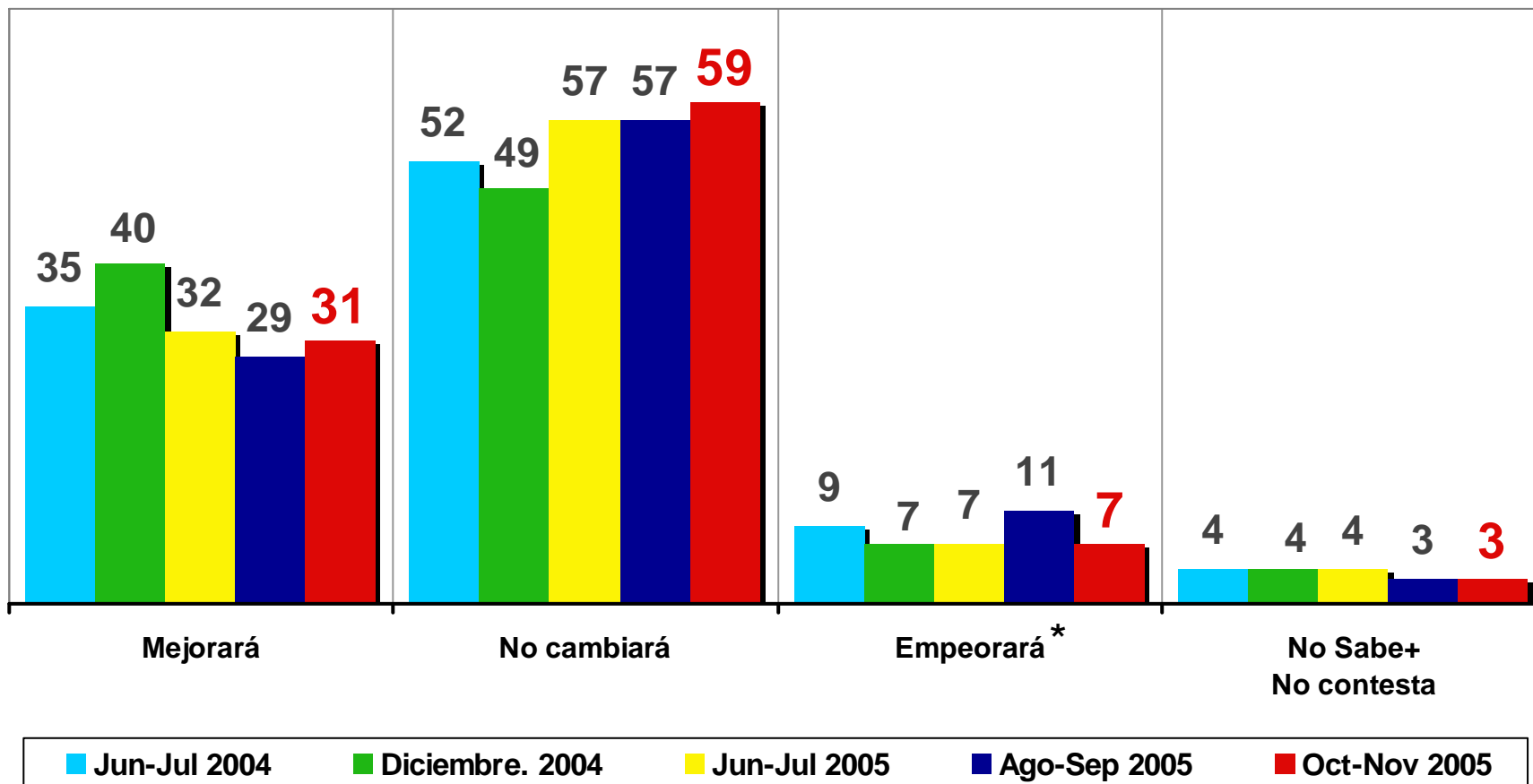
%




¿Ud. piensa que en los próximos 12 meses la situación económica del país mejorará, no cambiará o empeorará?

(Total muestra) (Evolución)

%



*Diferencia significativa desde un punto de vista estadístico entre las mediciones de Ago-Sep 2005 y Oct-Nov 2005.

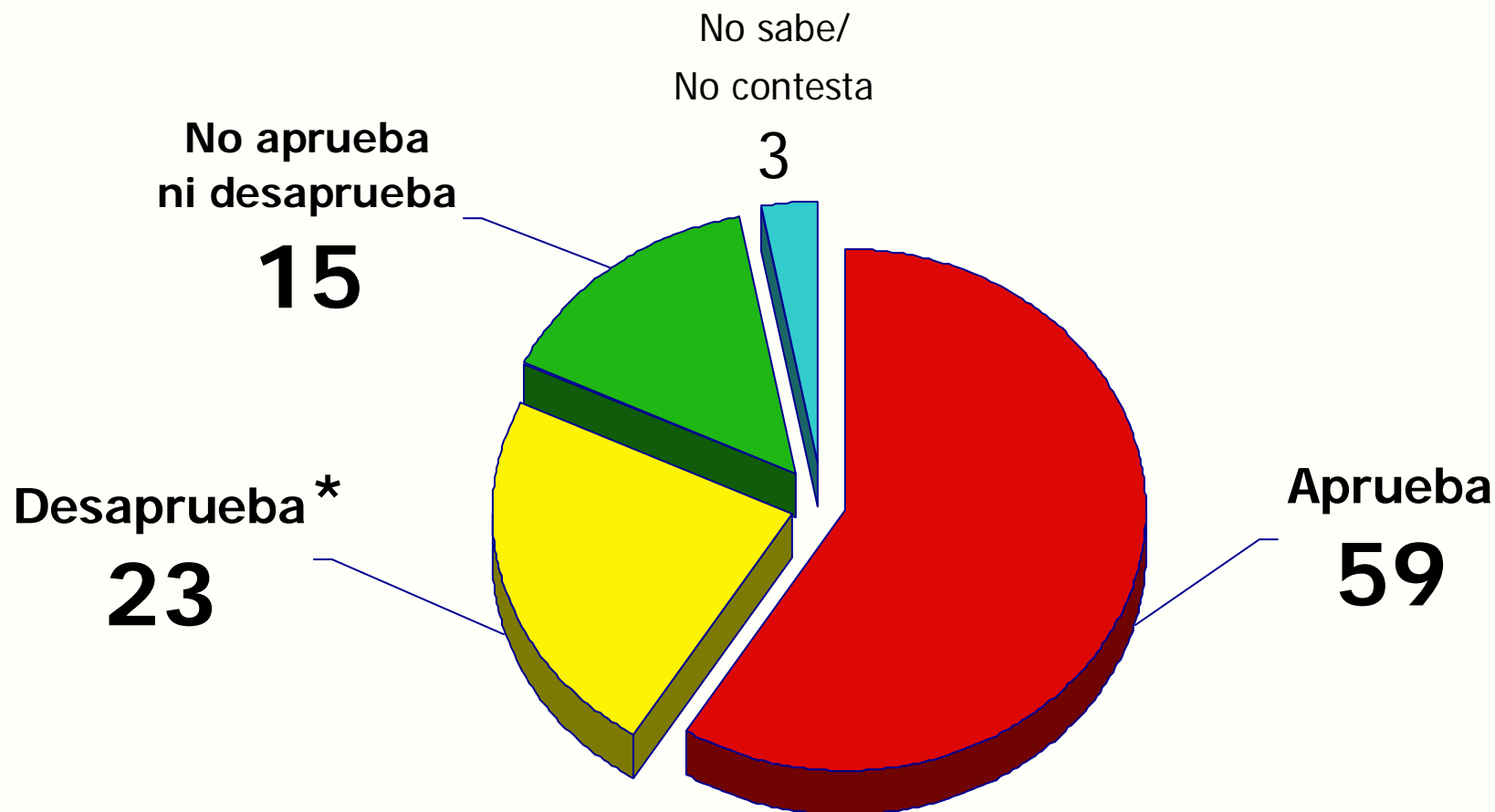


Percepción política

**Independientemente de su posición política,
¿Ud. aprueba o desaprueba la forma como Ricardo Lagos está conduciendo su gobierno?**

(Total muestra)

%



*Alza significativa desde un punto de vista estadístico entre las mediciones de Ago-Sep 2005 y Oct-Nov 2005.

Independientemente de su posición política, ¿Ud. aprueba o desaprueba la forma como Ricardo Lagos está conduciendo su gobierno?

(Total muestra) (Por Sexo y Posición política)

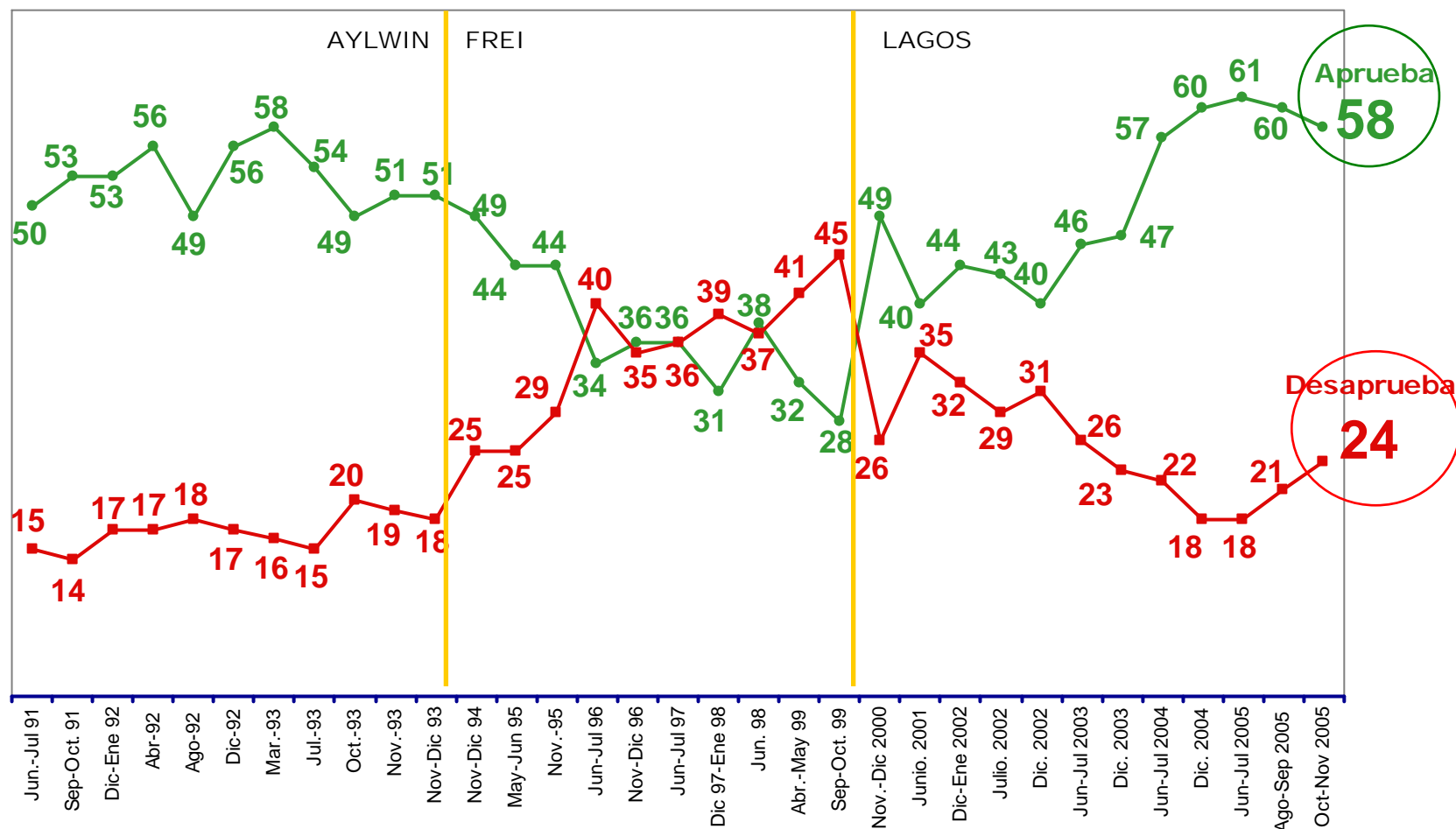
%

	SEXO		POSICION POLITICA			
	Hombres (49%)	Mujeres (51%)	Der./ C. Der. (26%)	Centro (16%)	Izq./ C. Izq. (26%)	Ind./ Ning. (29%)
Aprueba	62	56	46	63	82	48
Desaprueba	21	24	40	22	10	21

Independientemente de su posición política, ¿Ud. aprueba o desaprueba la forma como Ricardo Lagos está conduciendo su gobierno?

(Evolución) (% Aprueba y % Desaprueba) (Sector urbano) (87% de la muestra)

%

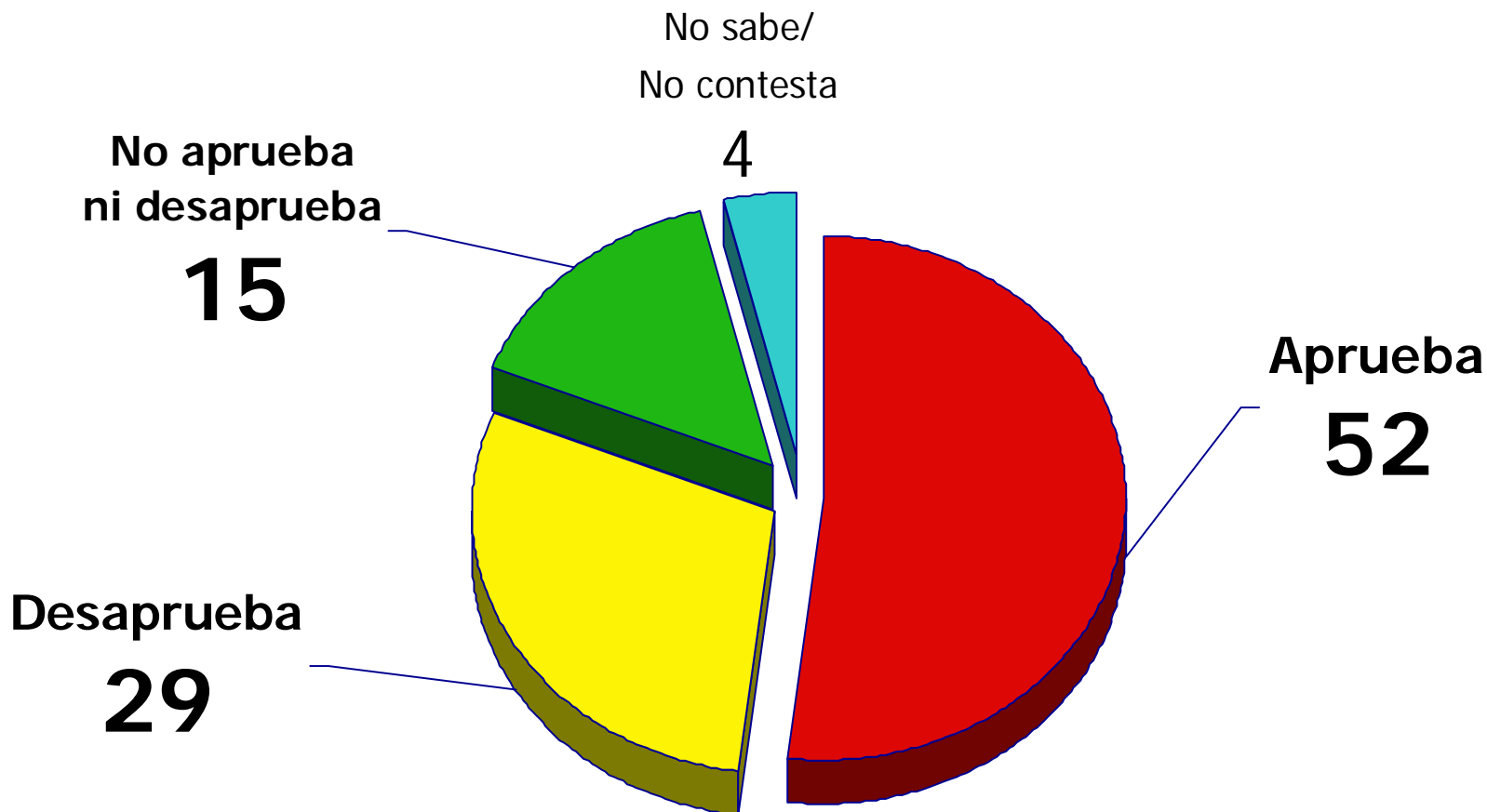


Nota: Se ha usado la información obtenida de la submuestra urbana de las encuestas de nov-dic 94 y posteriores.

Independientemente de su posición política, ¿Ud. aprueba o desaprueba la forma como Ricardo Lagos y su equipo económico está manejando la economía?

(Total muestra)

%



Independientemente de su posición política, ¿Ud. aprueba o desaprueba la forma como Ricardo Lagos y su equipo económico está manejando la economía?

(Total muestra) (Por Sexo y Posición Política)

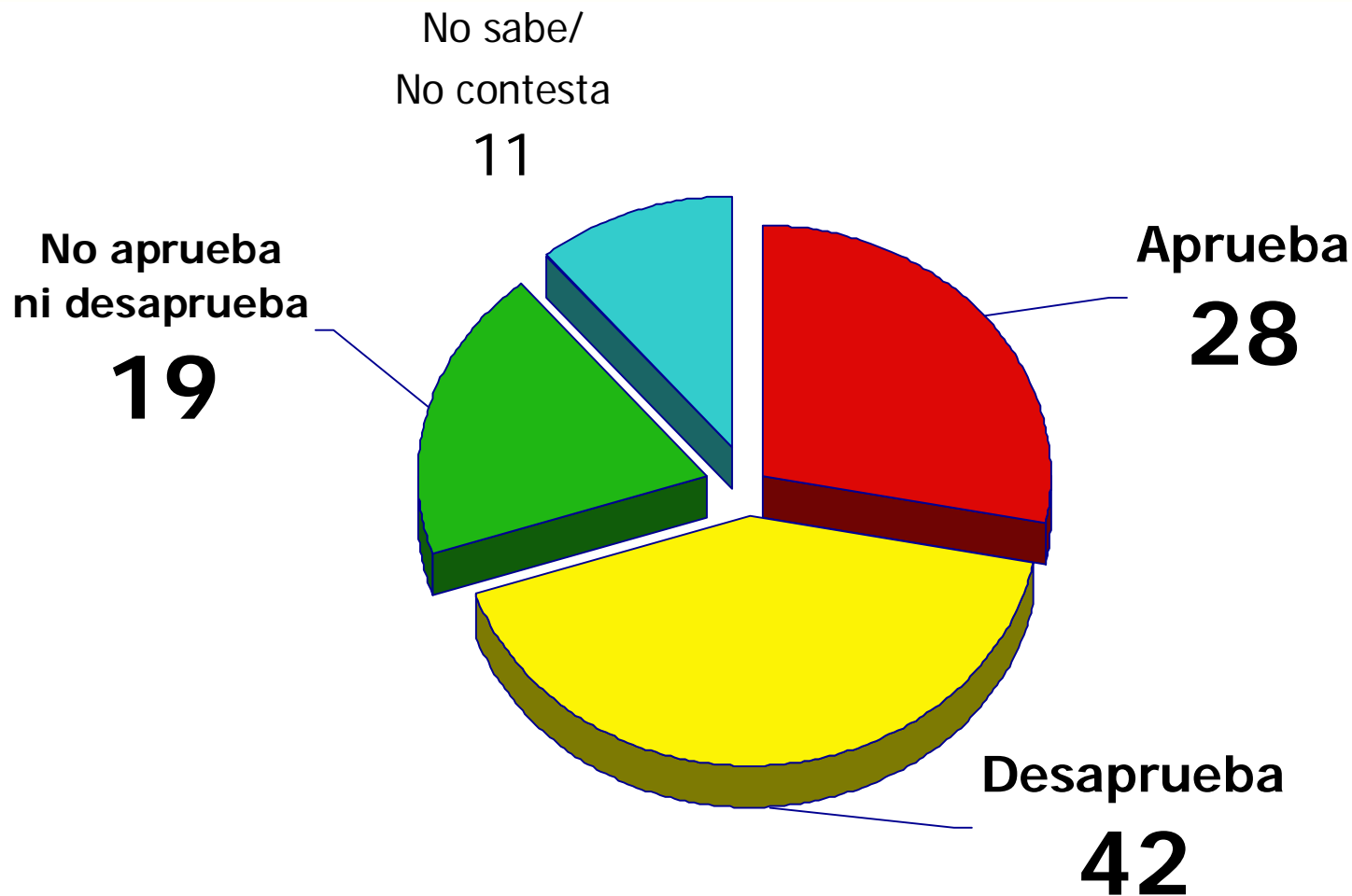
%

	SEXO		POSICION POLITICA			
	Hombres (49%)	Mujeres (51%)	Der./ C. Der. (26%)	Centro (16%)	Izq./ C. Izq. (26%)	Ind./ Ning. (29%)
Aprueba	59	46	41	58	72	42
Desaprueba	25	31	46	26	17	26

Independientemente de su posición política, ¿Ud. aprueba o desaprueba la forma como la Oposición está desarrollando su labor?

(Total muestra)

%



Independientemente de su posición política, ¿Ud. aprueba o desaprueba la forma como la Oposición está desarrollando su labor?

(Total muestra) (Por NSE y Posición Política)

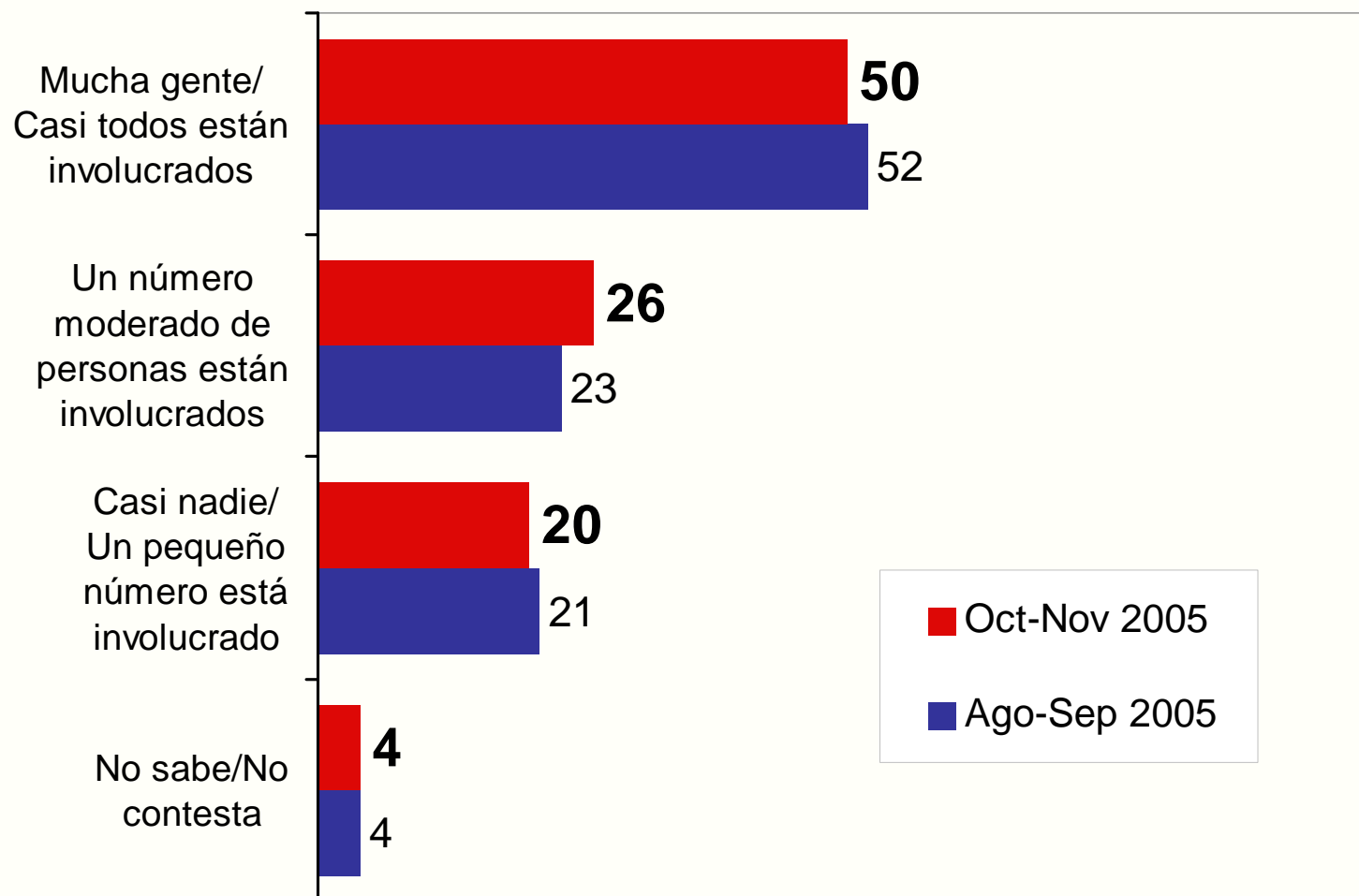
%

	SEXO		POSICION POLITICA			
	Hombres (49%)	Mujeres (51%)	Der./ C. Der. (26%)	Centro (16%)	Izq./ C. Izq. (26%)	Ind./ Ning. (29%)
Aprueba	31	25	42	25	23	23
Desaprueba	43	41	37	48	62	28

¿Qué tan extendida piensa que está la corrupción en el servicio público de Chile?

(Total muestra)

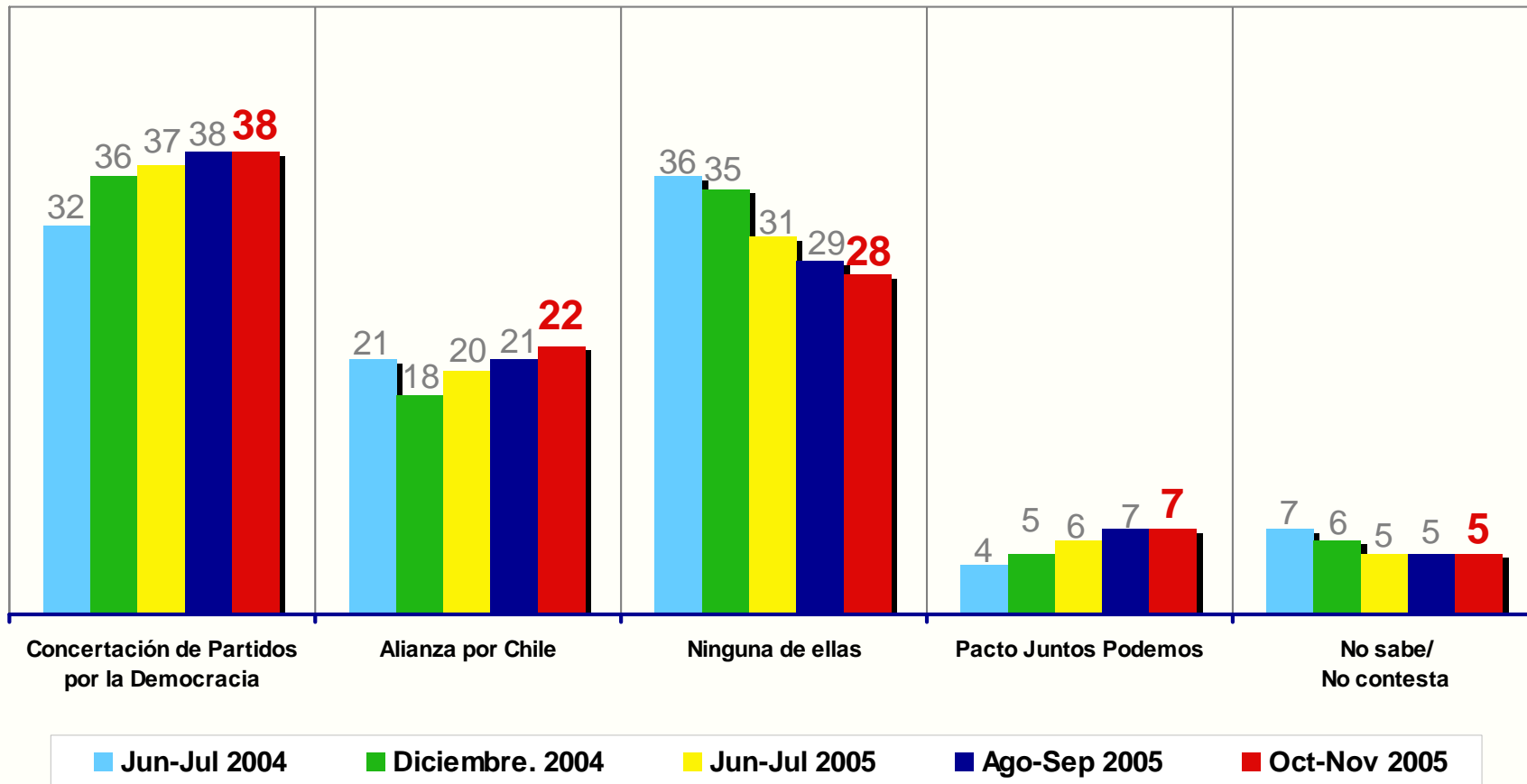
%



Ahora, de las siguientes tendencias políticas, ¿con cuál Ud. se identifica o simpatiza más: con la Alianza Por Chile, con la Concertación de Partidos por la Democracia o el Pacto Juntos Podemos?

(Total muestra) (Total menciones) (Evolución)

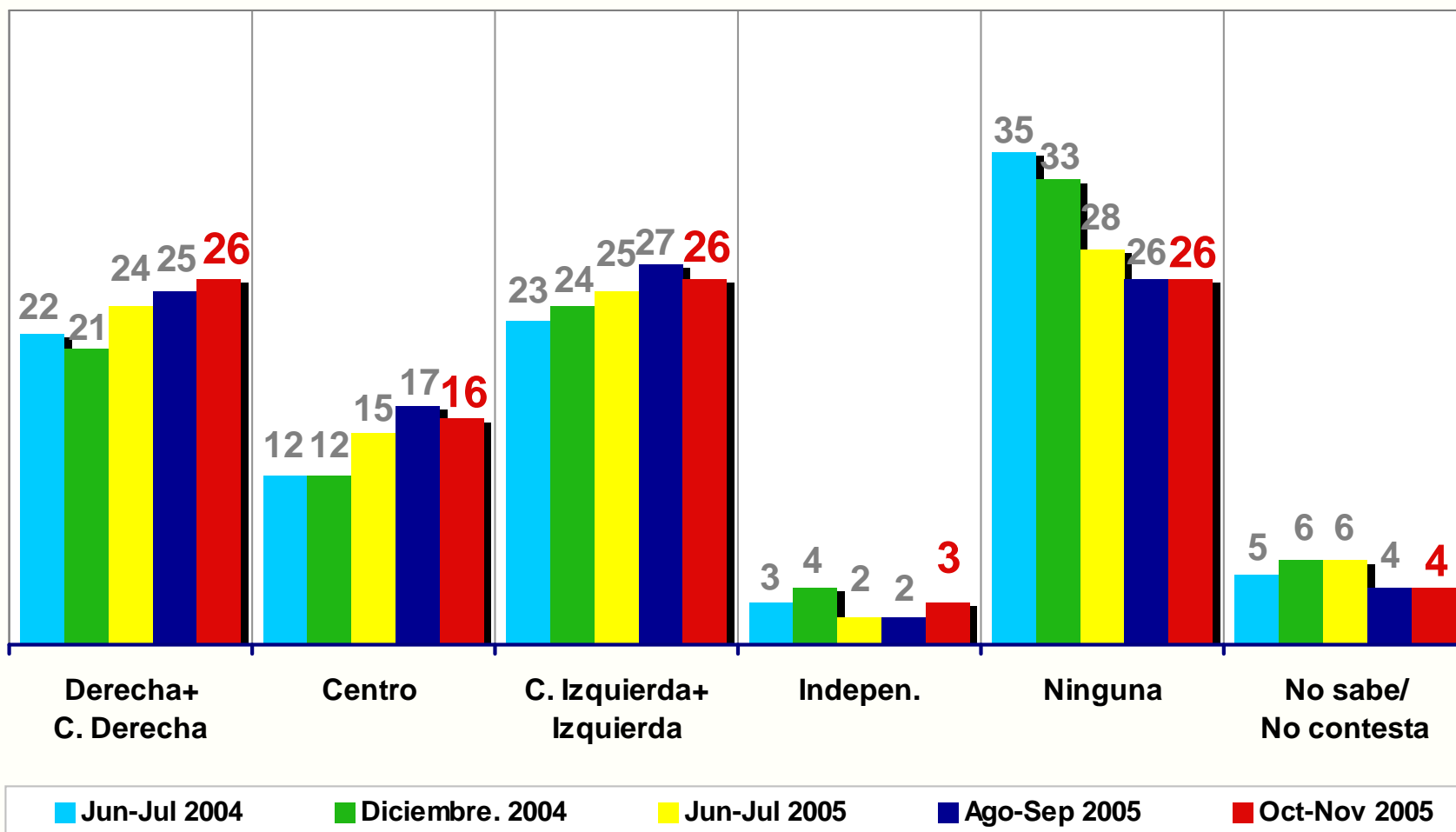
%




¿Con cuál posición política Ud. se identifica más o simpatiza Ud. más?

(Total menciones) (Evolución)

%





Evaluación de personajes políticos

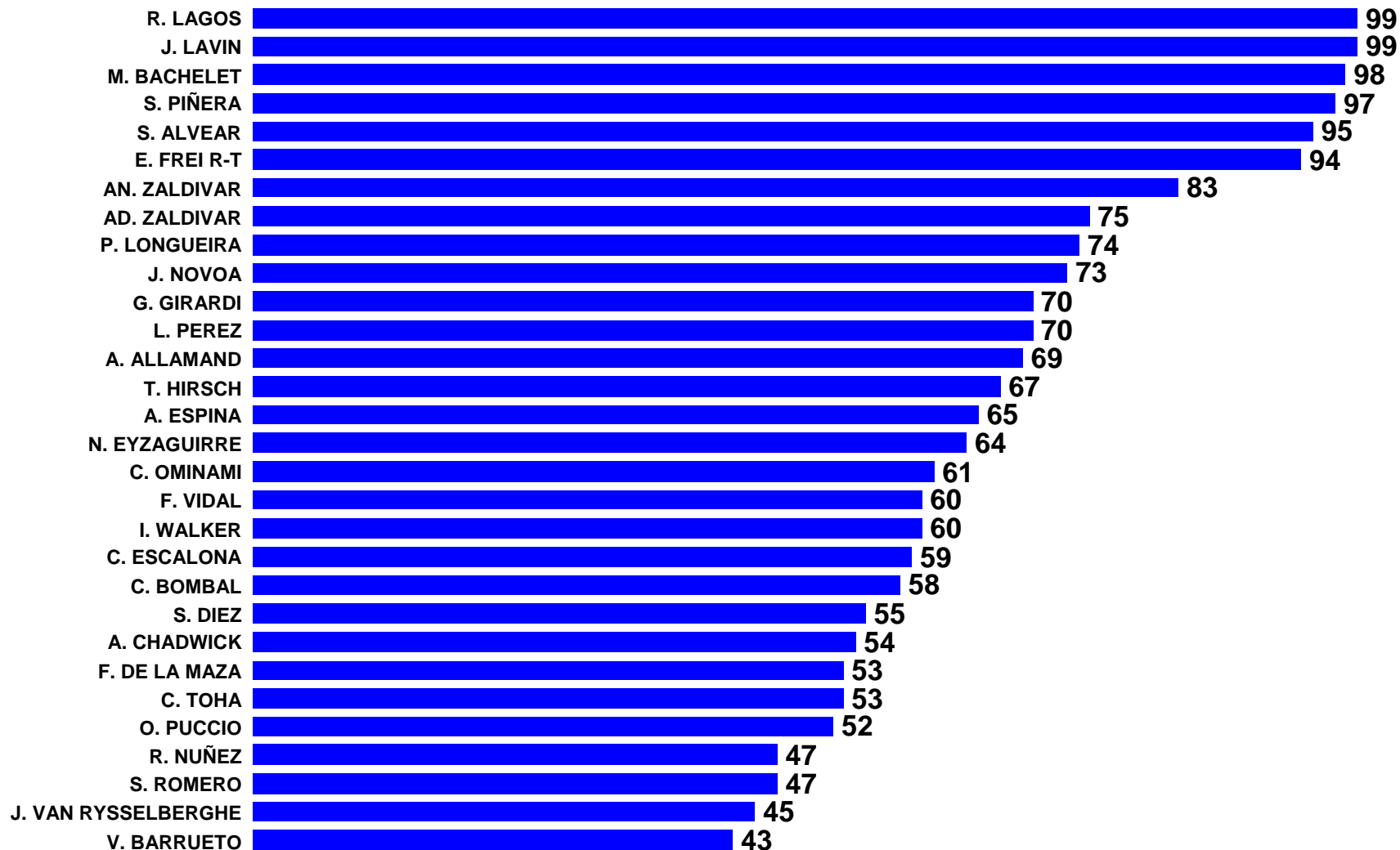
Nota: La evaluación positiva NO es lo mismo
que la adhesión política

Evaluación de Personajes Políticos

Porcentaje de conocimiento

(Total muestra)

%

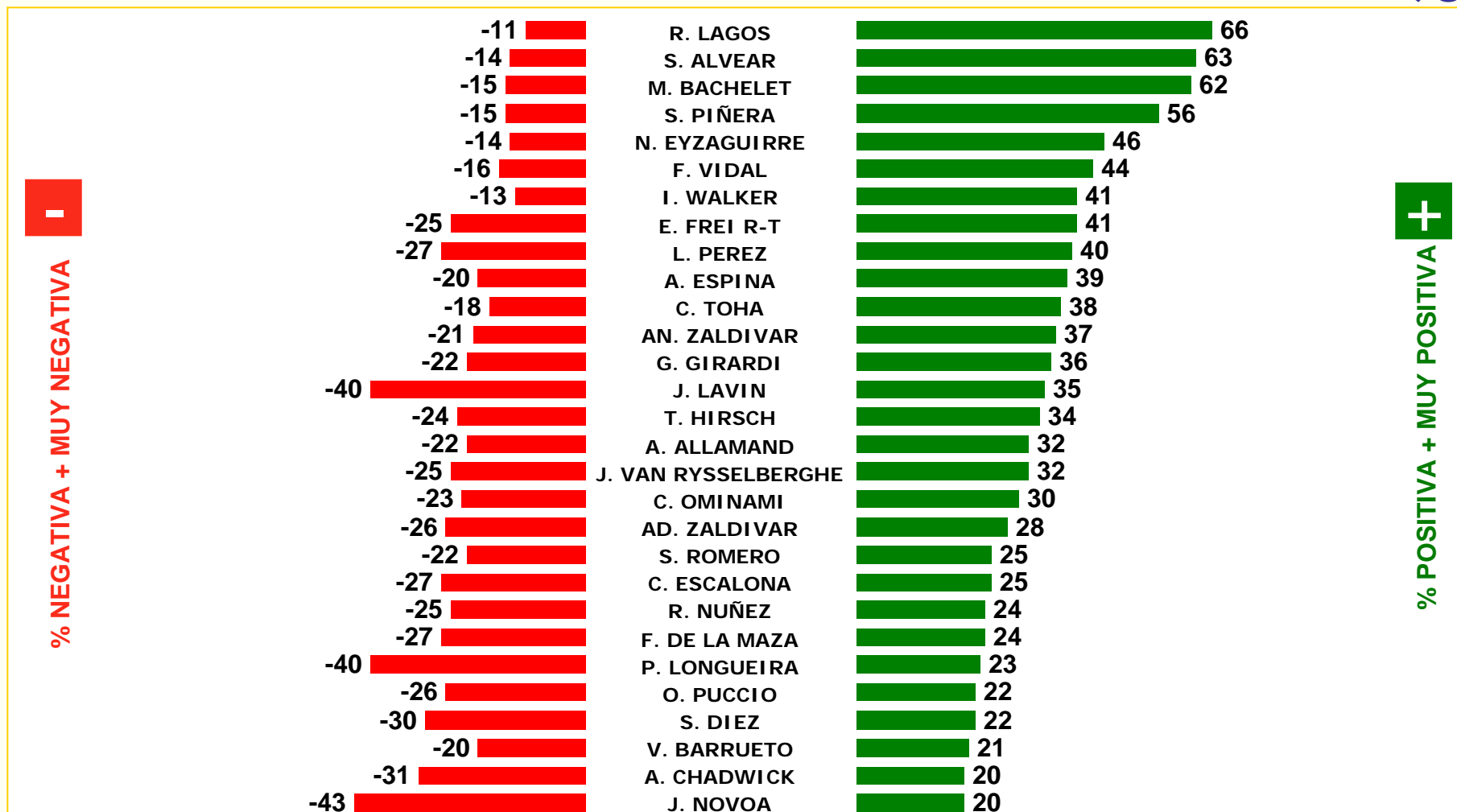


Nota: Al entrevistado se le lee una lista cerrada de personajes que debe evaluar.

Evaluación de Personajes Políticos entre quienes conocen a la persona*

(Total muestra)

%



Nota 1: Al entrevistado se le lee una lista cerrada de personajes que debe evaluar.

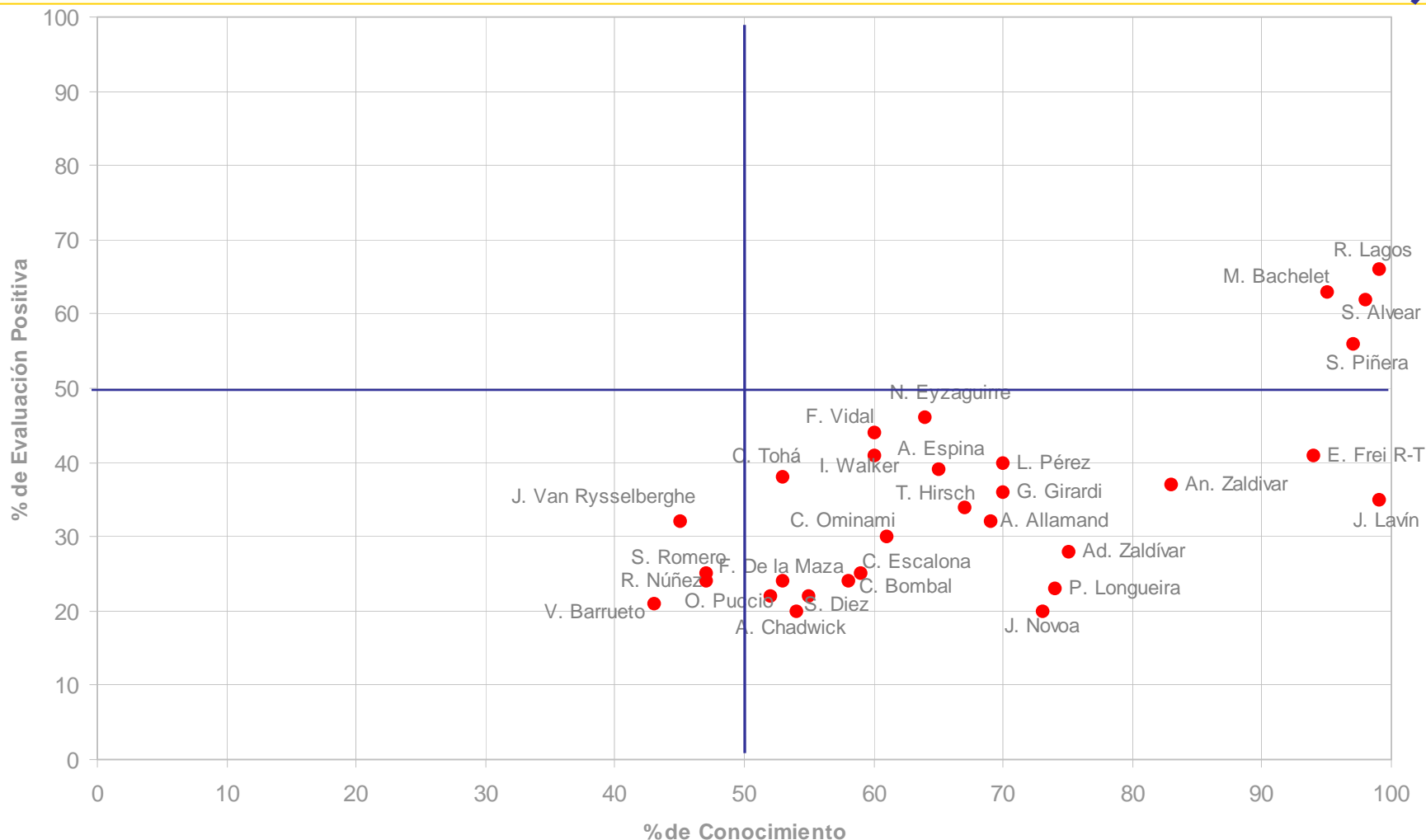
Nota 2: La evaluación positiva y negativa está medida entre quienes tienen opinión (se elimina la categoría No sabe, No contesta y No conoce a la persona).

* La evaluación positiva no es lo mismo que la adhesión política.

Evaluación de Personajes Políticos entre quienes conocen a la persona*

(% de evaluación positiva y % de conocimiento) (Total muestra)

%



Nota 1: Al entrevistado se le lee una lista cerrada de personajes que debe evaluar.

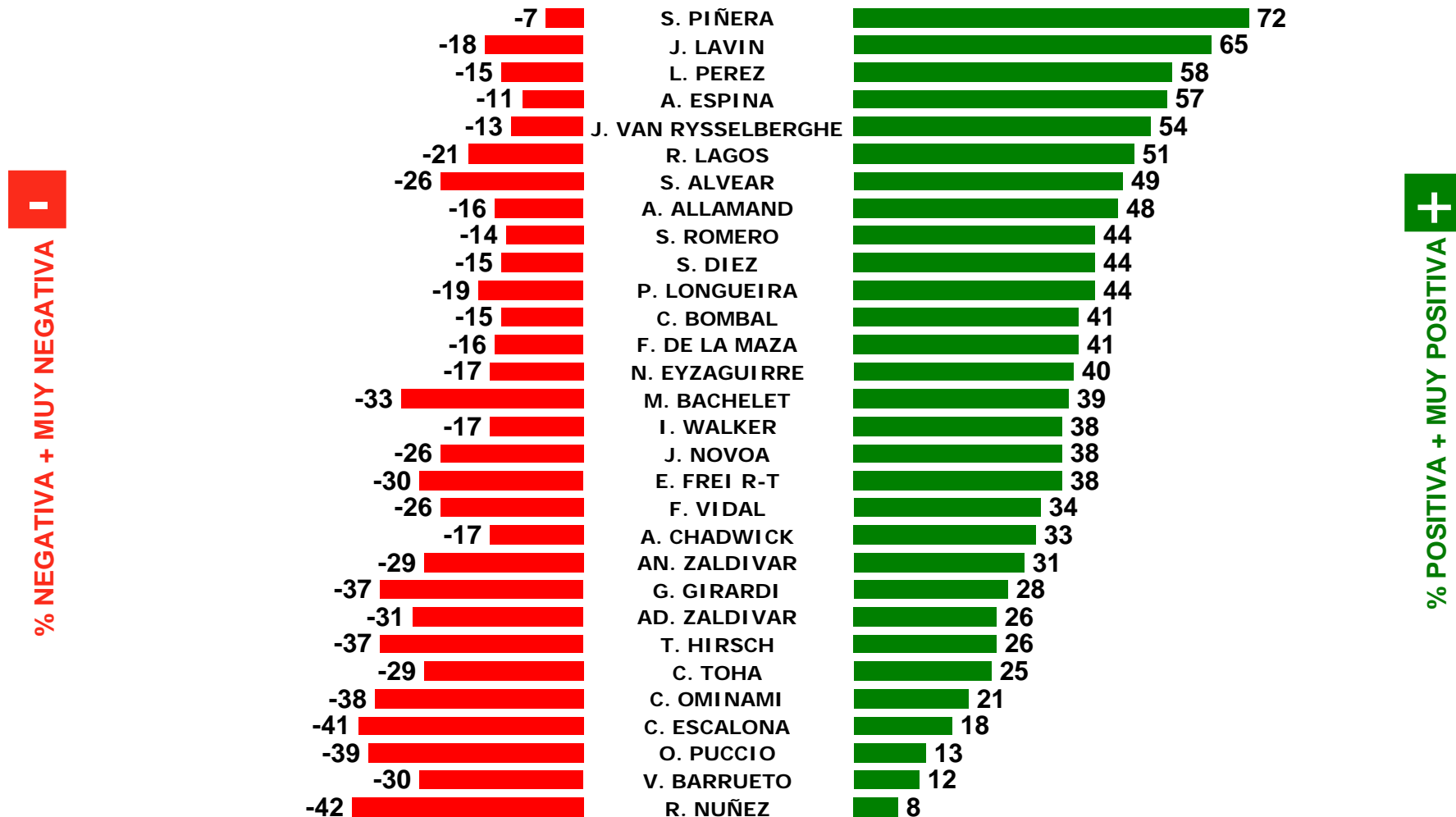
Nota 2: La evaluación positiva y negativa está medida entre quienes tienen opinión (se elimina la categoría No sabe, No contesta y No conoce a la persona).

* La evaluación positiva no es lo mismo que la adhesión política.

Evaluación de Personajes Políticos entre quienes conocen a la persona*

(Submuestra: Derecha + Centro Derecha: 26% de la muestra)

%



Nota 1: Al entrevistado se le lee una lista cerrada de personajes que debe evaluar.

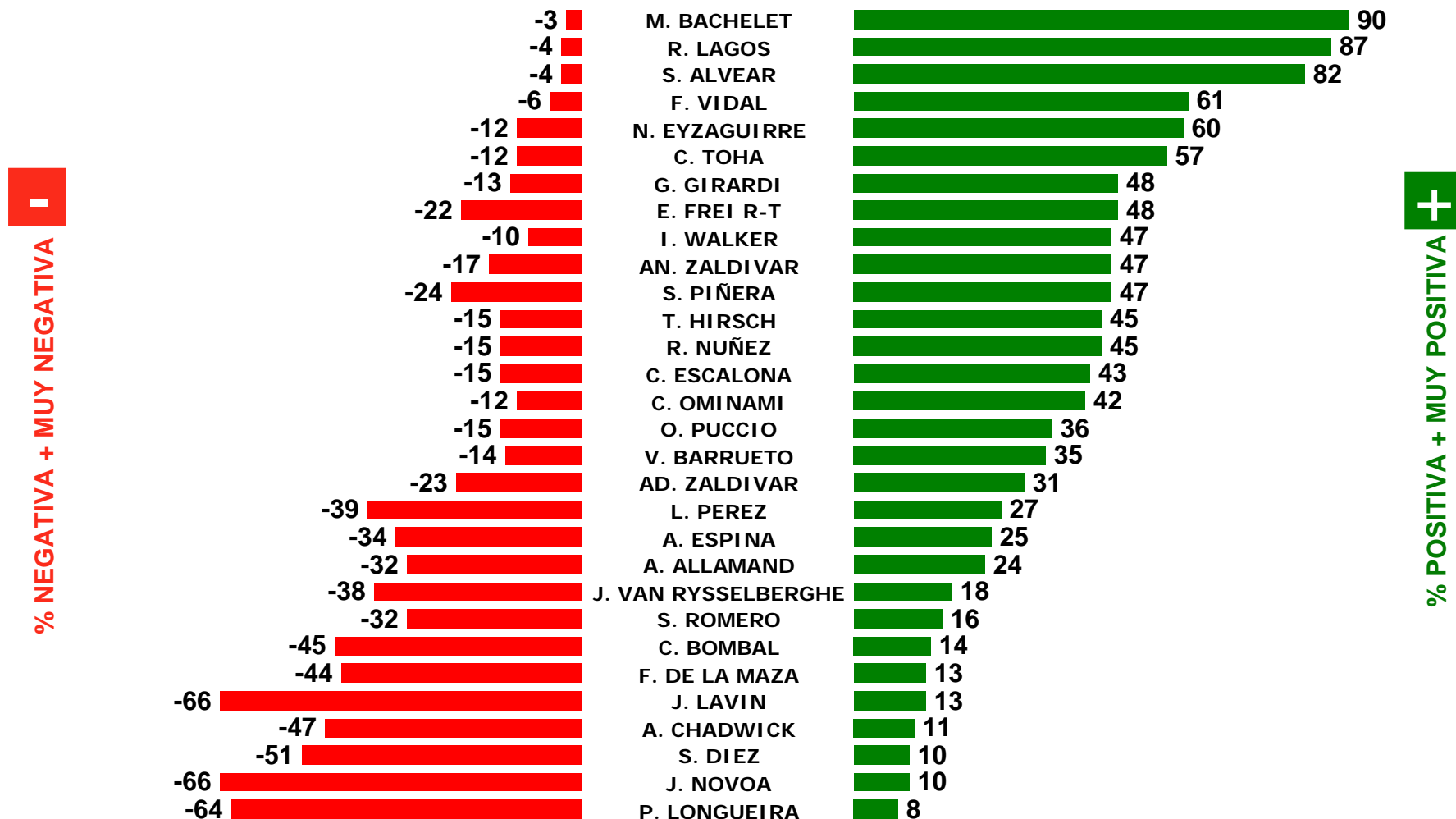
Nota 2: La evaluación positiva y negativa está medida entre quienes tienen opinión (se elimina la categoría No sabe, No contesta y No conoce a la persona).

* La evaluación positiva no es lo mismo que la adhesión política.

Evaluación de Personajes Políticos entre quienes conocen a la persona*

(Submuestra: Izquierda + Centro Izquierda: 26% de la muestra)

%



Nota 1: Al entrevistado se le lee una lista cerrada de personajes que debe evaluar.

Nota 2: La evaluación positiva y negativa está medida entre quienes tienen opinión (se elimina la categoría No sabe, No contesta y No conoce a la persona).

* La evaluación positiva no es lo mismo que la adhesión política.

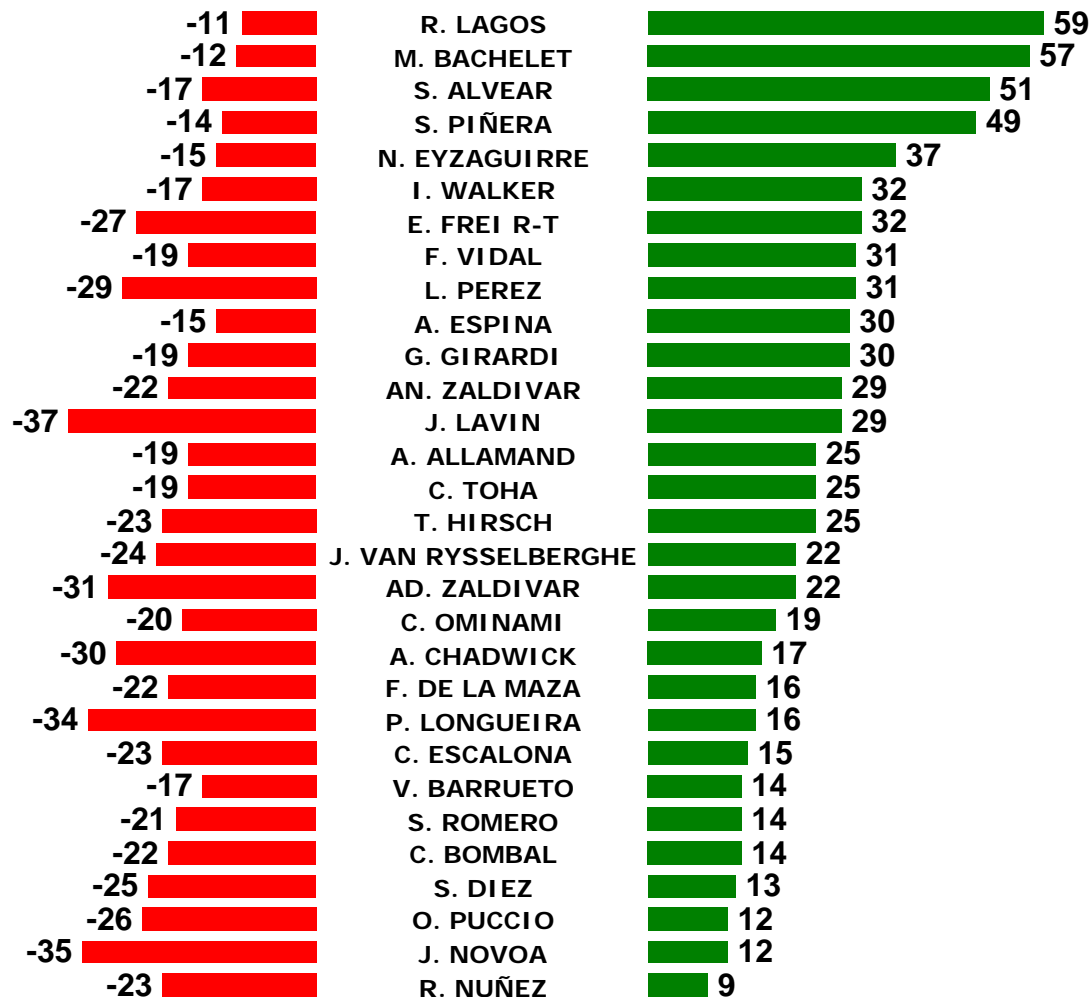
Evaluación de Personajes Políticos entre quienes conocen a la persona*

(Submuestra: Independientes + Ninguno: 29% de la muestra)

%



% NEGATIVA + MUY NEGATIVA



% POSITIVA + MUY POSITIVA

Nota 1: Al entrevistado se le lee una lista cerrada de personajes que debe evaluar.

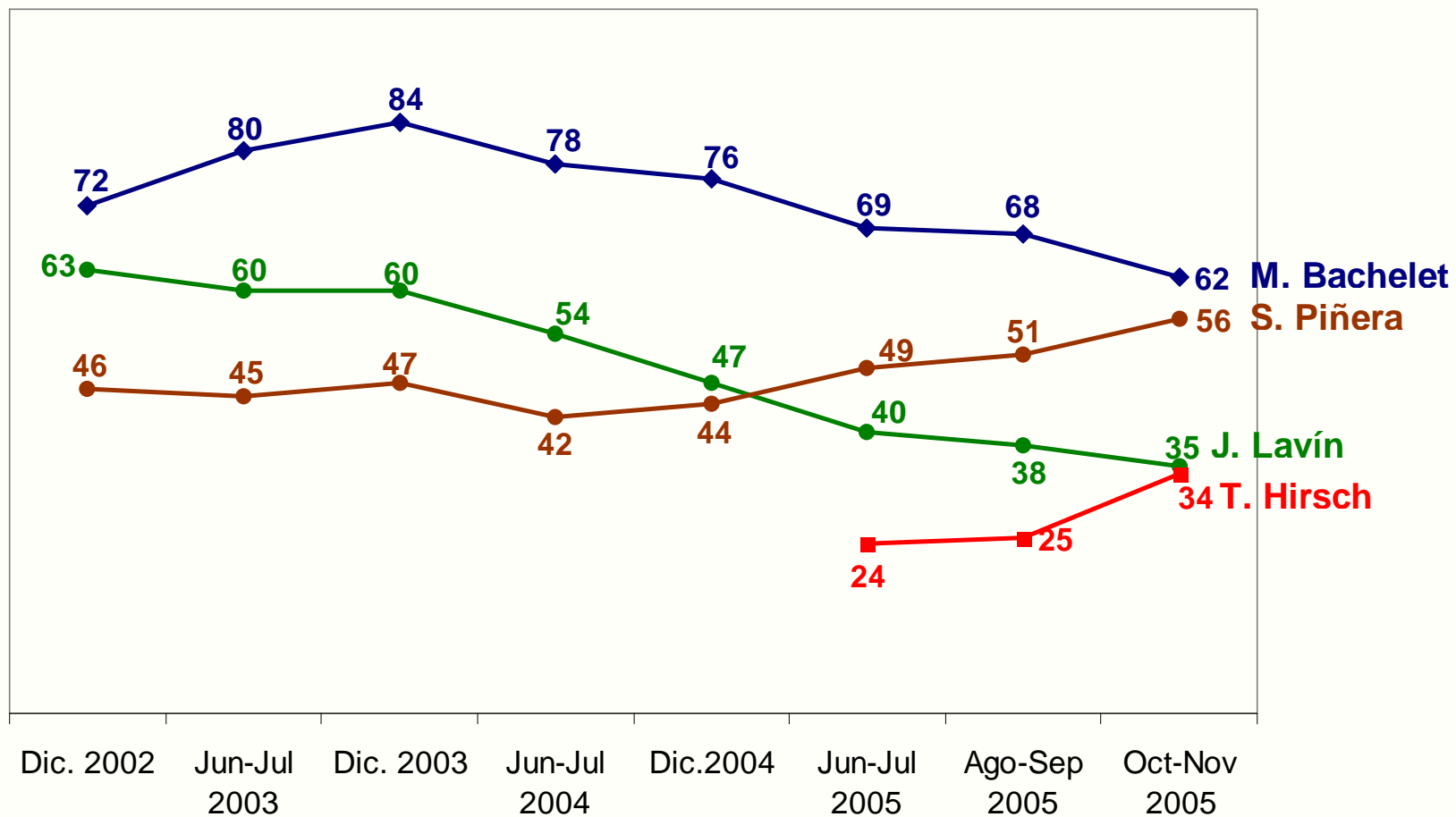
Nota 2: La evaluación positiva y negativa está medida entre quienes tienen opinión (se elimina la categoría No sabe, No contesta y No conoce a la persona).

* La evaluación positiva no es lo mismo que la adhesión política.

Evaluación positiva de candidatos presidenciales entre quienes los conocen

(Total muestra) (Evolución)

%





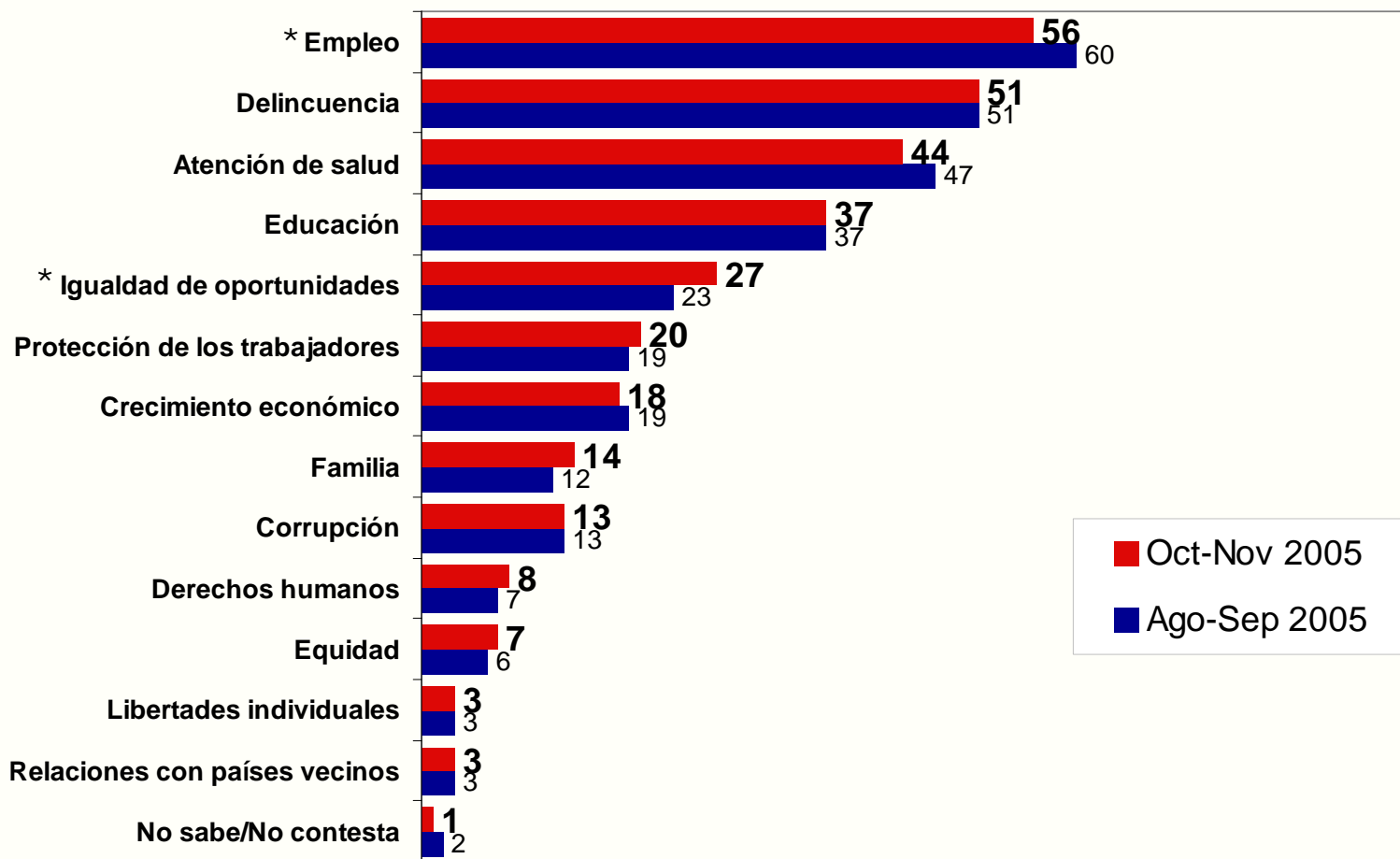
IV

Evaluación de los candidatos. Atributos y tareas

Ahora me gustaría que me indicara cuál de estos temas le preocupa a Ud. en mayor medida

(Total muestra) (Total Menciones: 300%) (Comparación con medición Agosto-Septiembre 2005)

%



*Diferencia significativa desde un punto de vista estadístico entre las mediciones de Ago-Sep 2005 y Oct-Nov 2005.

Ahora me gustaría que me indicara si M. Bachelet, J. Lavín, T. Hirsch o S. Piñera está más capacitado/a para resolver o mejorar la situación actual de nuestro país en cada uno de estos temas

(Total muestra)

%

Ordenados por importancia	M. Bachelet	J. Lavín	S. Piñera	T. Hirsch
Empleo	34	21	32	2
Delincuencia	31	33*	20	2
Atención de salud	48*	19	18**	2
Educación	44*	20	22**	2
Igualdad de oportunidades	40*	20	23**	5**
Protección de los trabajadores	41*	19	20**	6
Crecimiento económico	31	19	38	1
Familia	45*	21	19	2
Corrupción	35	24	21	3
Derechos humanos	47*	17	15**	7**
Equidad	40*	19	19**	6**
Libertades individuales	42*	18	18**	6
Relaciones con países vecinos	42*	18	25**	2

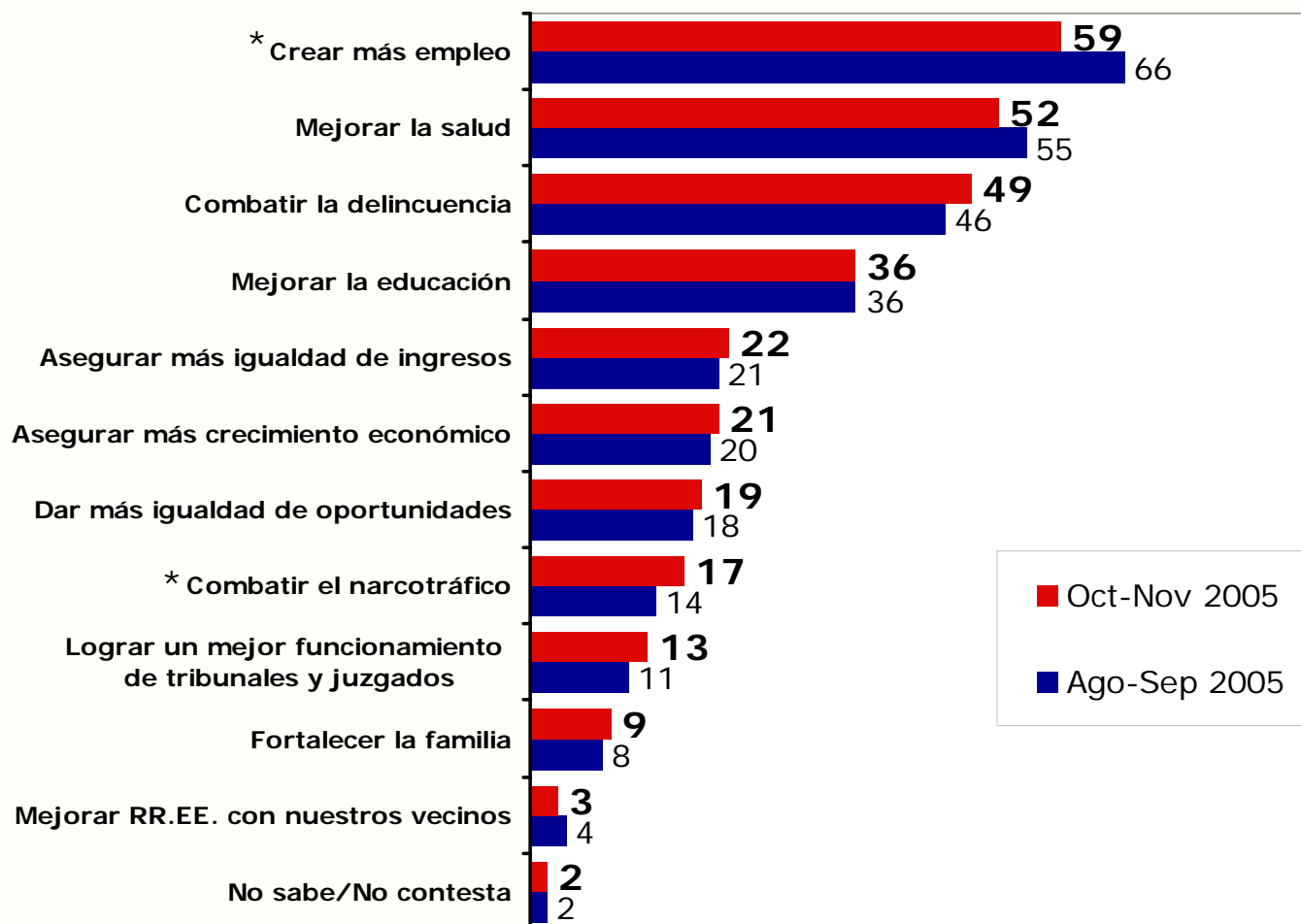
* Caída significativa desde un punto de vista estadístico entre las mediciones de Ago-Sep 2005 y Oct-Nov 2005.

** Alza significativa desde un punto de vista estadístico entre las mediciones de Ago-Sep 2005 y Oct-Nov 2005

De este listado de tareas me gustaría que me señalara cuáles son las tres más importantes que debería abordar el próximo Presidente apenas asuma su gobierno

(Total muestra) (Total Menciones: 300%) (Comparación con medición Agosto-Septiembre 2005)

%



*Diferencia significativa desde un punto de vista estadístico entre las mediciones de Ago-Sep 2005 y Oct-Nov 2005.

Independientemente del candidato o candidata que Ud. prefiera quién cree Ud. que abordará mejor las siguientes tareas

(Total muestra)

%

Ordenados por importancia	M. Bachelet	J. Lavín	S. Piñera	T. Hirsch
Crear más empleo	35	22	32**	1
Mejorar la salud	47*	19	20**	2
Combatir la delincuencia	33	32	20	2
Mejorar la educación	44*	21	21**	3
Asegurar más igualdad de ingresos	41*	19	22**	3
Asegurar más crecimiento económico	34	18	37**	1
Dar más igualdad de oportunidades	43*	20	20**	4
Combatir el narcotráfico	35	30	19	2
Lograr un mejor funcionamiento de tribunales y juzgados	41*	22	20**	2
Fortalecer la familia	44*	22	19**	2
Mejorar RR.EE. con nuestros vecinos	42*	19	25**	2

* Caída significativa desde un punto de vista estadístico entre las mediciones de Ago-Sep 2005 y Oct-Nov 2005.

** Alza significativa desde un punto de vista estadístico entre las mediciones de Ago-Sep 2005 y Oct-Nov 2005

Aquí hay una lista de tareas que deberá abordar el próximo presidente. ¿Cómo cree Ud. que ... lo haría en cada uno de los siguientes temas? ¿Ud. cree que lo haría bien, regular o mal?

(% de Bien)

%

Ordenados por importancia	M. Bachelet	J. Lavín	S. Piñera	T. Hirsch
Crear más empleo	45*	33	49**	11**
Mejorar la salud	53*	31	38**	13**
Combatir la delincuencia	38*	40	39**	10**
Mejorar la educación	52*	32	41**	14
Asegurar más igualdad de ingresos	45*	27	35**	13**
Asegurar más crecimiento económico	43*	31	49	8**
Dar más igualdad de oportunidades	48*	29	36**	14**
Combatir el narcotráfico	37*	38	38**	9**
Lograr un mejor funcionamiento de tribunales y juzgados	44*	31	36	10**
Fortalecer la familia	53*	36	40**	13**
Mejorar RR.EE. con nuestros vecinos	48*	32	44**	10

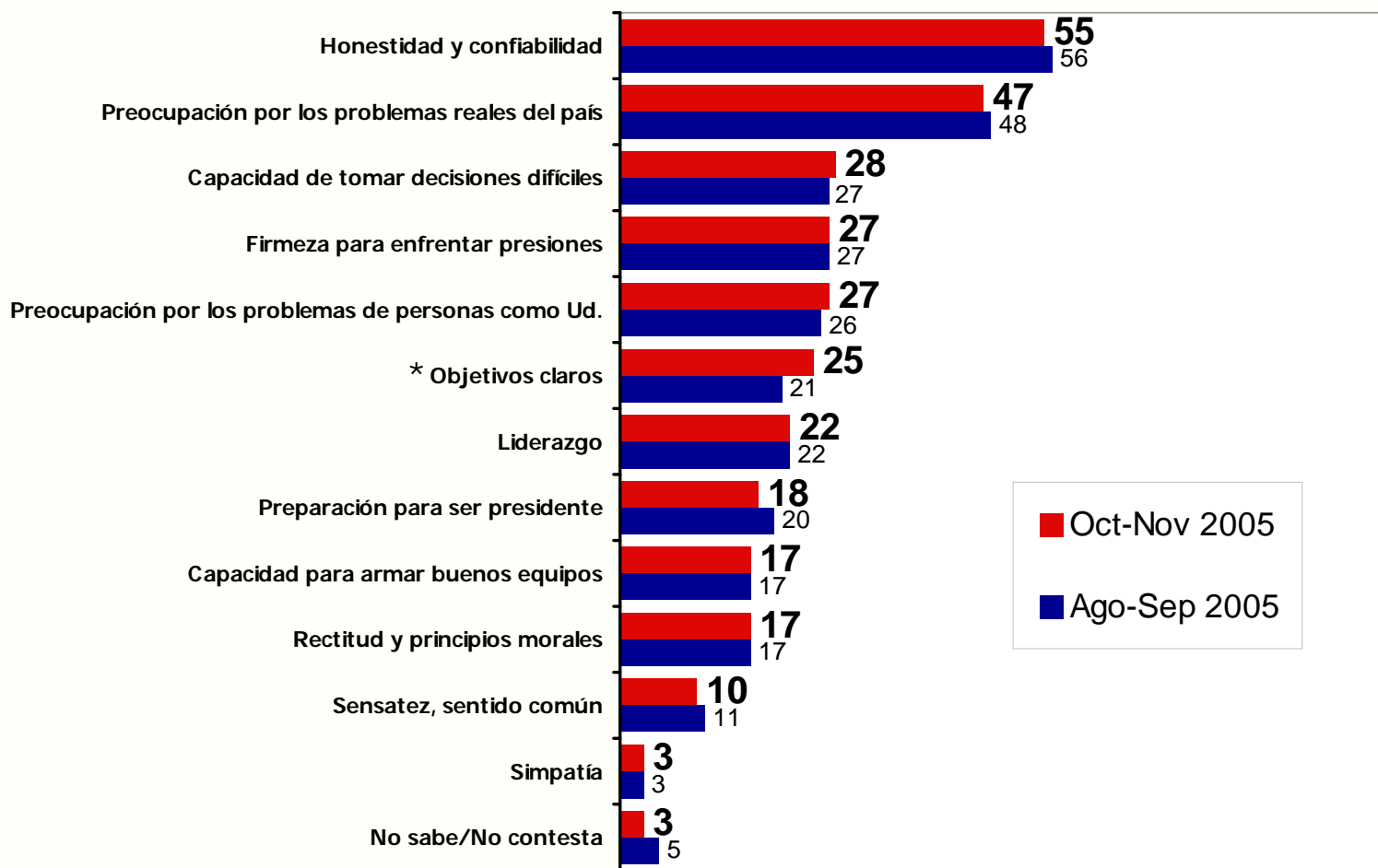
* Caída significativa desde un punto de vista estadístico entre las mediciones de Ago-Sep 2005 y Oct-Nov 2005.

** Alza significativa desde un punto de vista estadístico entre las mediciones de Ago-Sep 2005 y Oct-Nov 2005

Me gustaría ahora que me mencionara los tres atributos que Ud. considera que son los más importantes para un Presidente

(Total muestra) (Total Menciones: 300%) (Comparación con medición Agosto-Septiembre 2005)

%



*Diferencia significativa desde un punto de vista estadístico entre las mediciones de Ago-Sep 2005 y Oct-Nov 2005.

Ahora me gustaría que por favor me señalase si cada uno de estos atributos identifica más a ...

(Total muestra)

%

Ordenados por importancia	M. Bachelet	J. Lavín	S. Piñera	T. Hirsch
Honestidad y confiabilidad	40*	20	21**	4
Preocupación por los problemas reales del país	41*	21	20**	4**
Capacidad de tomar decisiones difíciles	36*	20	30**	2
Firmeza para enfrentar presiones	35*	21	28	2
Preocupación por los problemas de personas como Ud.	38*	21	19**	4
Objetivos claros	38*	20	24**	3
Liderazgo	38*	19	29**	1
Preparación para ser presidente	38	21	27**	1
Capacidad para armar buenos equipos	37*	20	29**	1
Rectitud y principios morales	38*	20	21**	4
Sensatez, sentido común	41*	19	23**	4**
Simpatía	37*	21	24**	5**

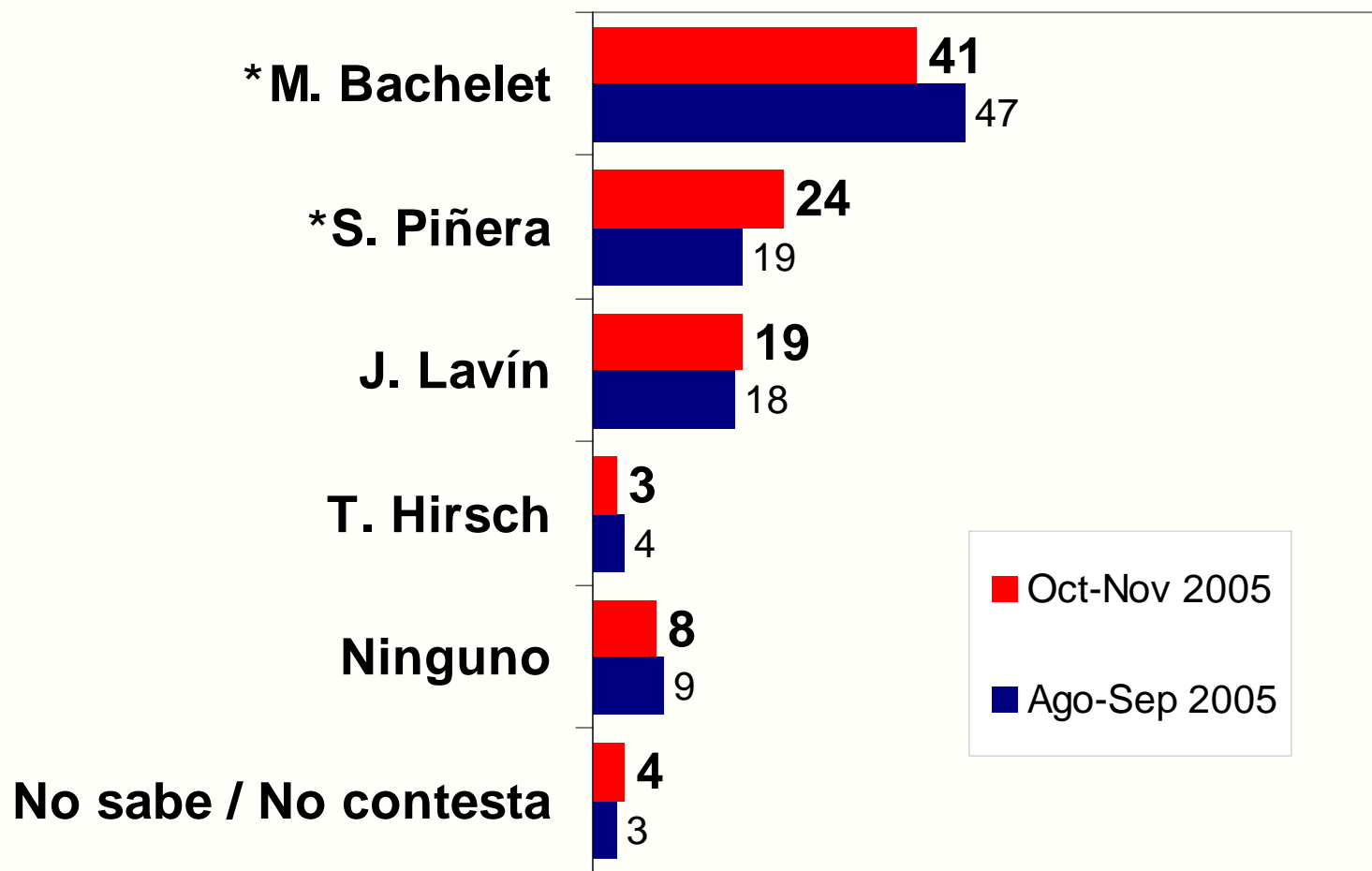
* Caída significativa desde un punto de vista estadístico entre las mediciones de Ago-Sep 2005 y Oct-Nov 2005.

** Alza significativa desde un punto de vista estadístico entre las mediciones de Ago-Sep 2005 y Oct-Nov 2005

Pensando en los siguientes candidatos a Presidente, en Michelle Bachelet, Joaquín Lavín, Tomás Hirsch y Sebastián Piñera, ¿Cuál de los siguientes candidatos le parece más confiable?

(Total muestra) (Comparación con medición Agosto-Septiembre 2005)

%



*Diferencia significativa desde un punto de vista estadístico entre las mediciones de Ago-Sep 2005 y Oct-Nov 2005.

Pensando en los siguientes candidatos a Presidente, en Michelle Bachelet, Joaquín Lavín, Tomás Hirsch y Sebastián Piñera, ¿Cuál de los siguientes candidatos le parece más confiable?

(Por sexo y NSE)

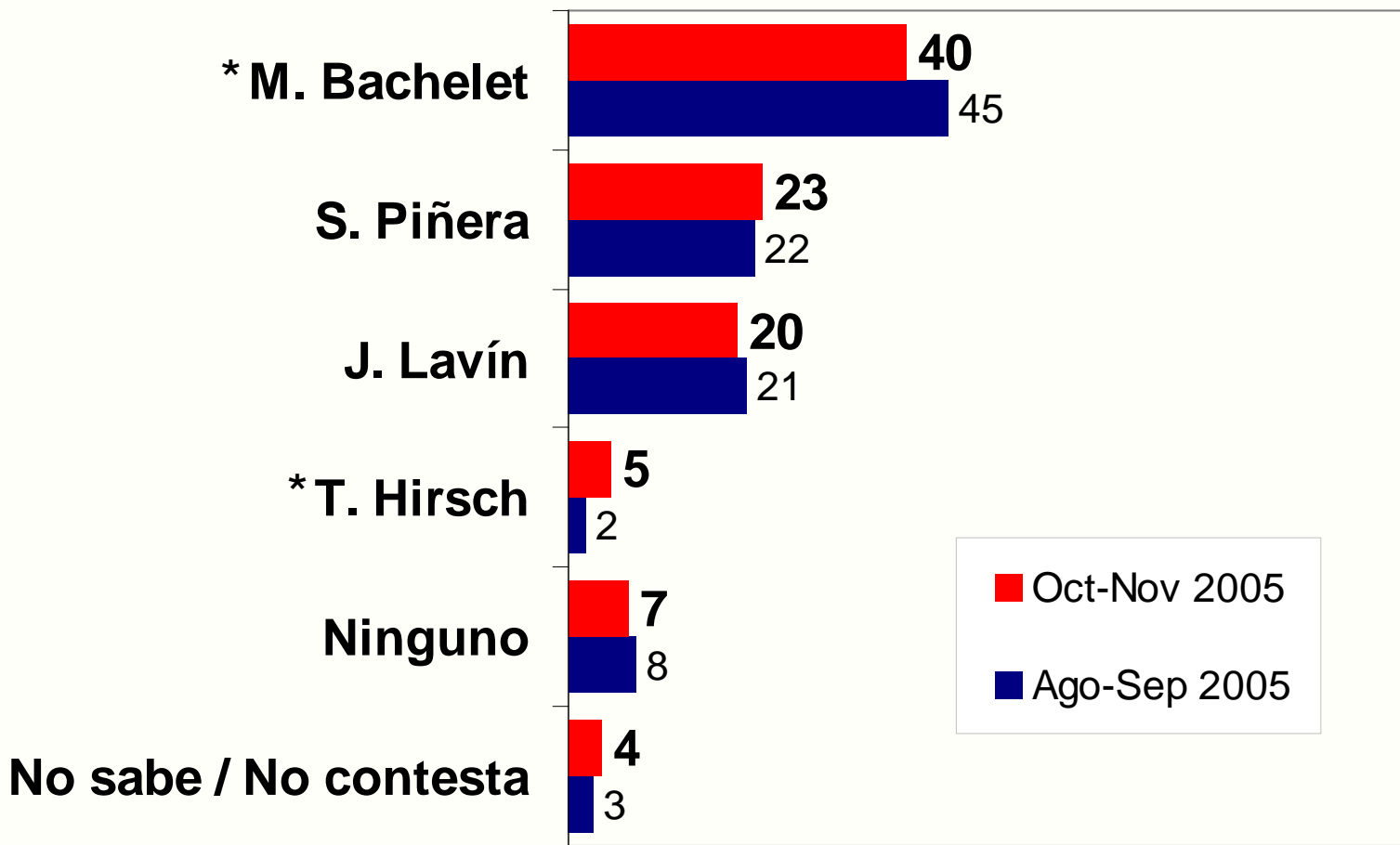
%

	Sexo		Nivel socioeconómico		
	Hombre (49%)	Mujer (51%)	Alto (4%)	Medio (46%)	Bajo (50%)
M. Bachelet	40	42	25	41	42
J. Lavín	17	21	21	18	20
S. Piñera	29	20	33	26	22
T. Hirsch	3	3	6	4	2
Ninguno	8	9	9	8	9

Y, ¿cuál de los siguientes candidatos le parece más acogedor? ¿Michelle Bachelet, Joaquín Lavín, Sebastián Piñera o Tomás Hirsch?

(Total muestra) (Comparación con medición Agosto-Septiembre 2005)

%



*Diferencia significativa desde un punto de vista estadístico entre las mediciones de Ago-Sep 2005 y Oct-Nov 2005.

Y, ¿cuál de los siguientes candidatos le parece más acogedor? ¿Michelle Bachelet, Joaquín Lavín, Sebastián Piñera o Tomás Hirsch?

(Por sexo y NSE)

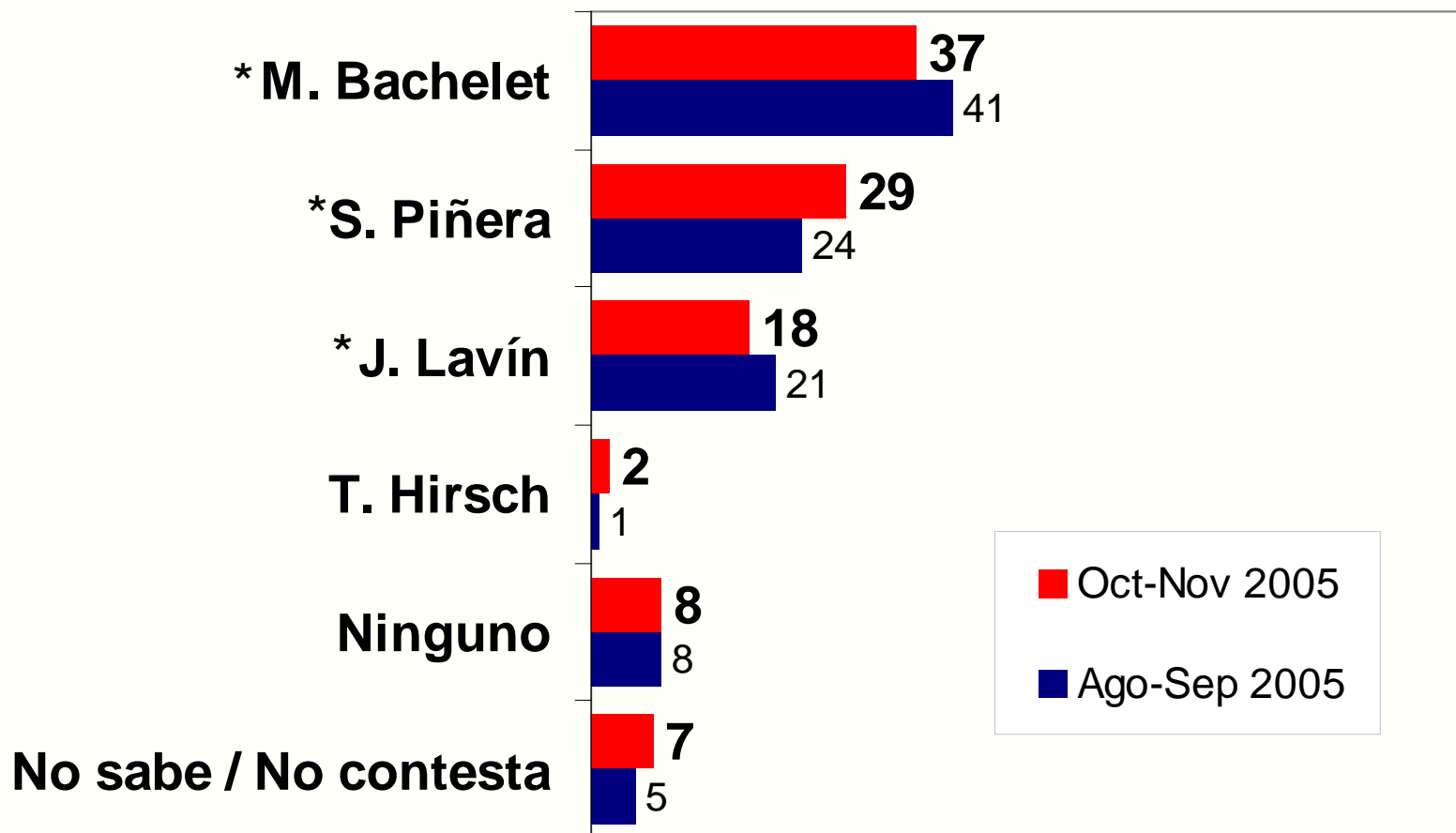
%

	Sexo		Nivel socioeconómico		
	Hombre (49%)	Mujer (51%)	Alto (4%)	Medio (46%)	Bajo (50%)
M. Bachelet	40	41	20	42	41
J. Lavín	18	22	24	17	22
S. Piñera	25	21	29	24	22
T. Hirsch	7	4	15	8	2
Ninguno	8	7	12	6	8

Y, ¿cuál de los siguientes candidatos le parece más preparado para gobernar?,
¿Joaquín Lavín, Sebastián Piñera, Michelle Bachelet o Tomás Hirsch?

(Total muestra) (Comparación con medición Agosto-Septiembre 2005)

%



*Diferencia significativa desde un punto de vista estadístico entre las mediciones de Ago-Sep 2005 y Oct-Nov 2005.

**Y, ¿cuál de los siguientes candidatos le parece más preparado para gobernar?,
¿Joaquín Lavín, Sebastián Piñera, Michelle Bachelet o Tomás Hirsch?**

(Por sexo y NSE)

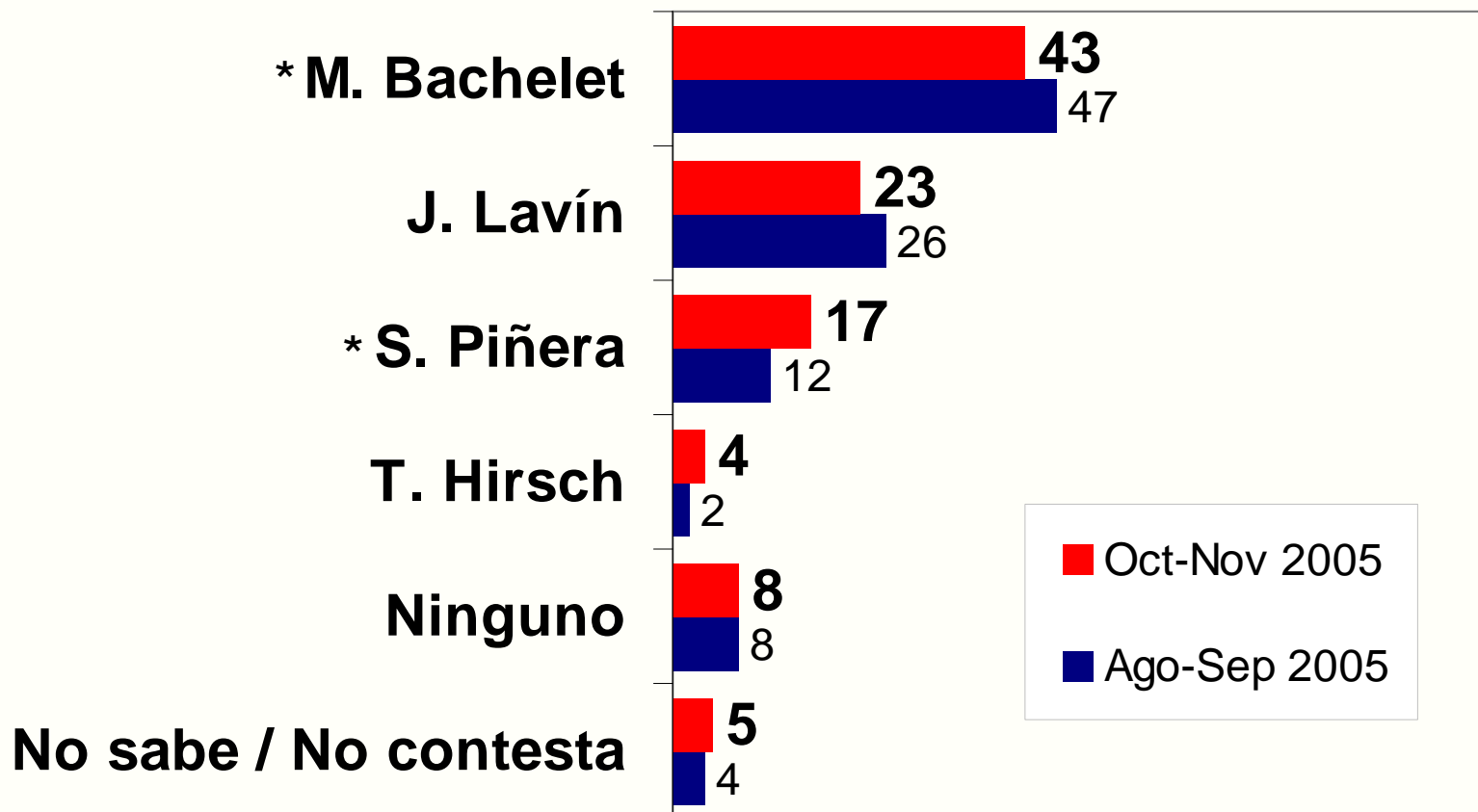
%

	Sexo		Nivel socioeconómico		
	Hombre (49%)	Mujer (51%)	Alto (4%)	Medio (46%)	Bajo (50%)
M. Bachelet	36	39	17	36	41
J. Lavín	18	19	12	16	21
S. Piñera	33	24	58	34	21
T. Hirsch	2	1	0	2	1
Ninguno	6	9	9	8	7

Y, ¿cuál de los siguientes candidatos, Sebastián Piñera, Michelle Bachelet, Joaquín Lavín o Tomás Hirsch, le parece más cercano a las personas?

(Total muestra) (Comparación con medición Agosto-Septiembre 2005)

%



*Diferencia significativa desde un punto de vista estadístico entre las mediciones de Ago-Sep 2005 y Oct-Nov 2005.

Y, ¿cuál de los siguientes candidatos, Sebastián Piñera, Michelle Bachelet, Joaquín Lavín o Tomás Hirsch, le parece más cercano a las personas?

(Por sexo y NSE)

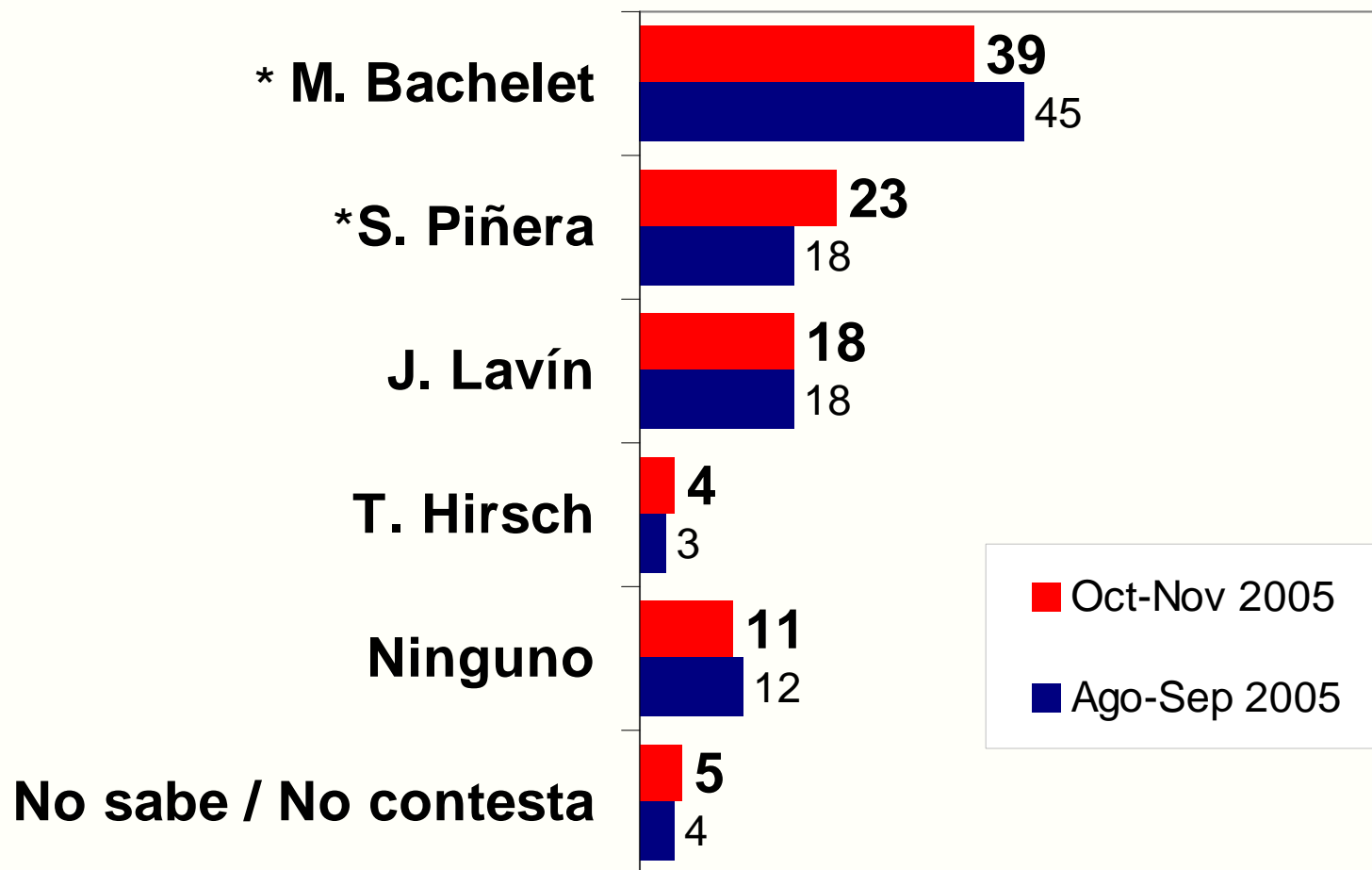
%

	Sexo		Nivel socioeconómico		
	Hombre (49%)	Mujer (51%)	Alto (4%)	Medio (46%)	Bajo (50%)
M. Bachelet	45	42	40	45	42
J. Lavín	21	25	18	21	25
S. Piñera	18	16	30	17	15
T. Hirsch	5	3	3	5	3
Ninguno	8	9	9	8	9

Finalmente, ¿cuál de los siguientes candidatos le parece más creíble?, ¿Michelle Bachelet, Joaquín Lavín, Sebastián Piñera o Tomás Hirsch?

(Total muestra) (Comparación con medición Agosto-Septiembre 2005)

%



*Diferencia significativa desde un punto de vista estadístico entre las mediciones de Ago-Sep 2005 y Oct-Nov 2005.

Finalmente, ¿cuál de los siguientes candidatos le parece más creíble?, ¿Michelle Bachelet, Joaquín Lavín, Sebastián Piñera o Tomás Hirsch?

(Por sexo y NSE)

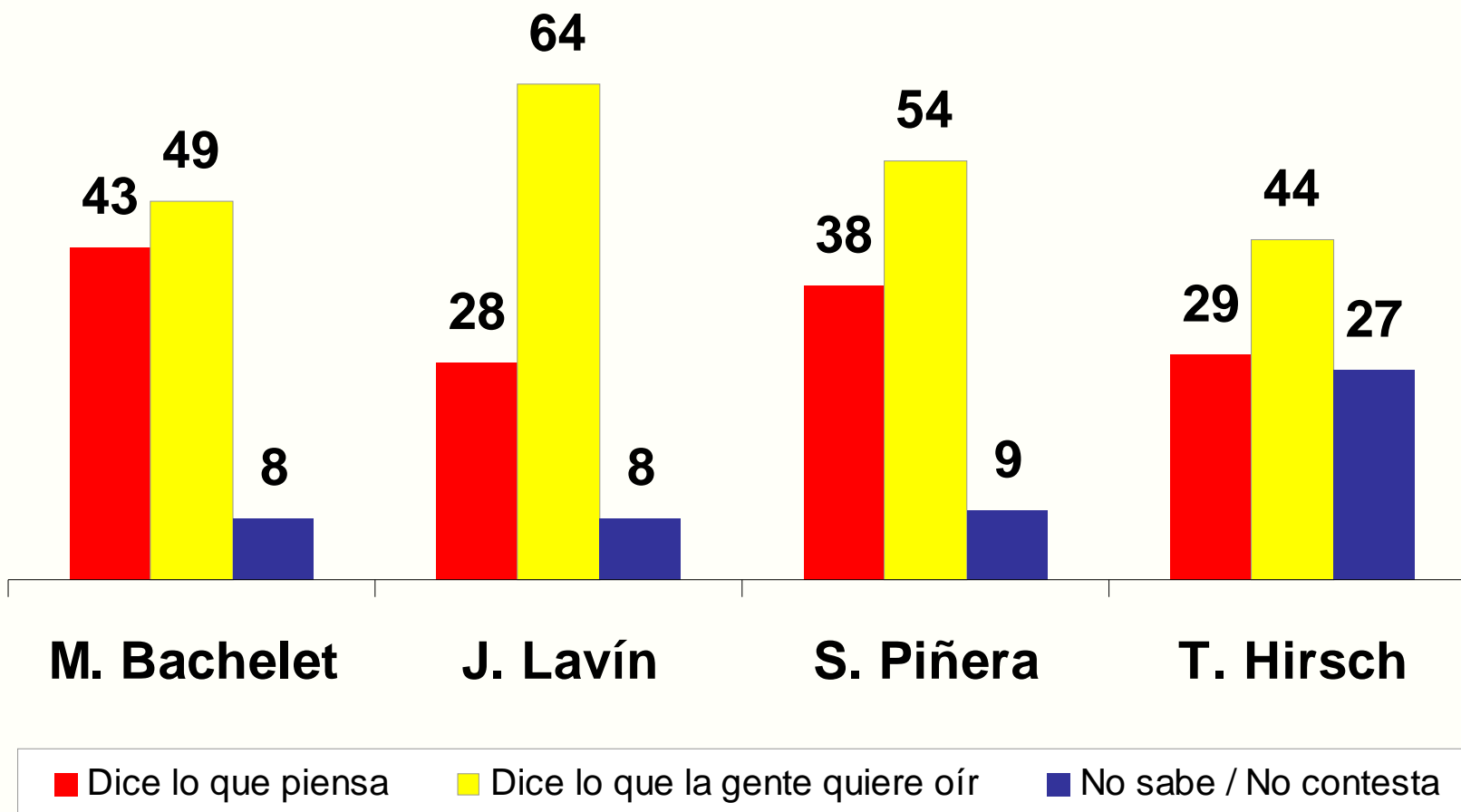
%

	Sexo		Nivel socioeconómico		
	Hombre (49%)	Mujer (51%)	Alto (4%)	Medio (46%)	Bajo (50%)
M. Bachelet	39	39	22	40	39
J. Lavín	17	20	16	16	21
S. Piñera	26	21	40	24	21
T. Hirsch	4	3	5	6	2
Ninguno	10	12	10	10	12

¿Ud. cree que ... dice lo que piensa o dice lo que la gente quiere oír?

(Total muestra)

%





V

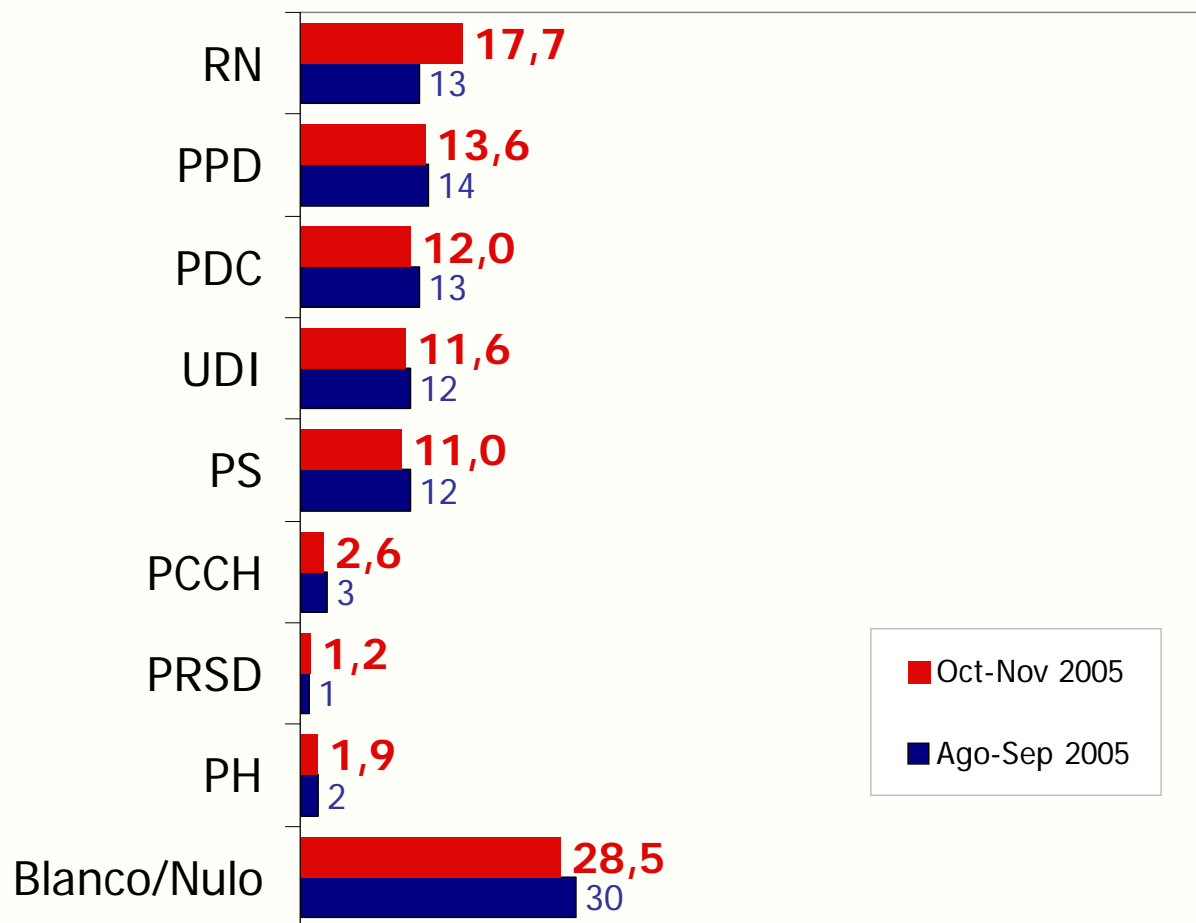
**Disposición a votar por
conglomerados, partidos
y personas**

VOTO CON URNA: PARTIDOS POLITICOS*

Quiero que se ponga en el caso de que el próximo domingo hay elecciones y Usted acude a votar. Los distintos partidos políticos llevarán diferentes candidatos. ¿Por el candidato de cuál de los partidos políticos que aparecen en este voto, vota Ud.?

(Submuestra: Aquellos que están inscritos para votar)

%

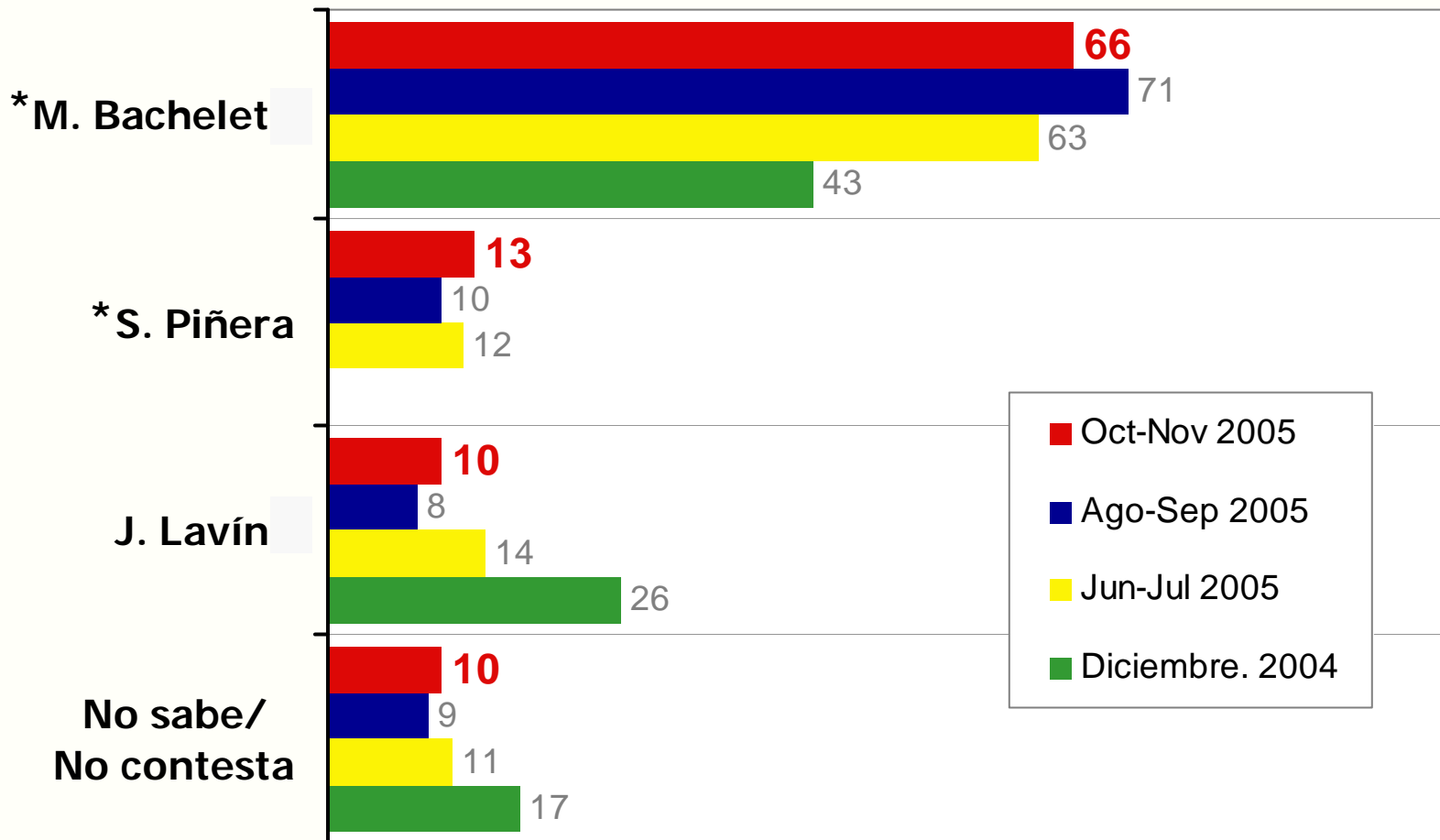


*El sistema electoral binominal no ofrece a los votantes la posibilidad de votar por cualquier partido como aquí se indica.

Independiente de lo que Ud. prefiere, ¿quién cree Ud. que será la o el próximo Presidente de Chile?

(Pregunta abierta) (Menciones sobre 1%)

%

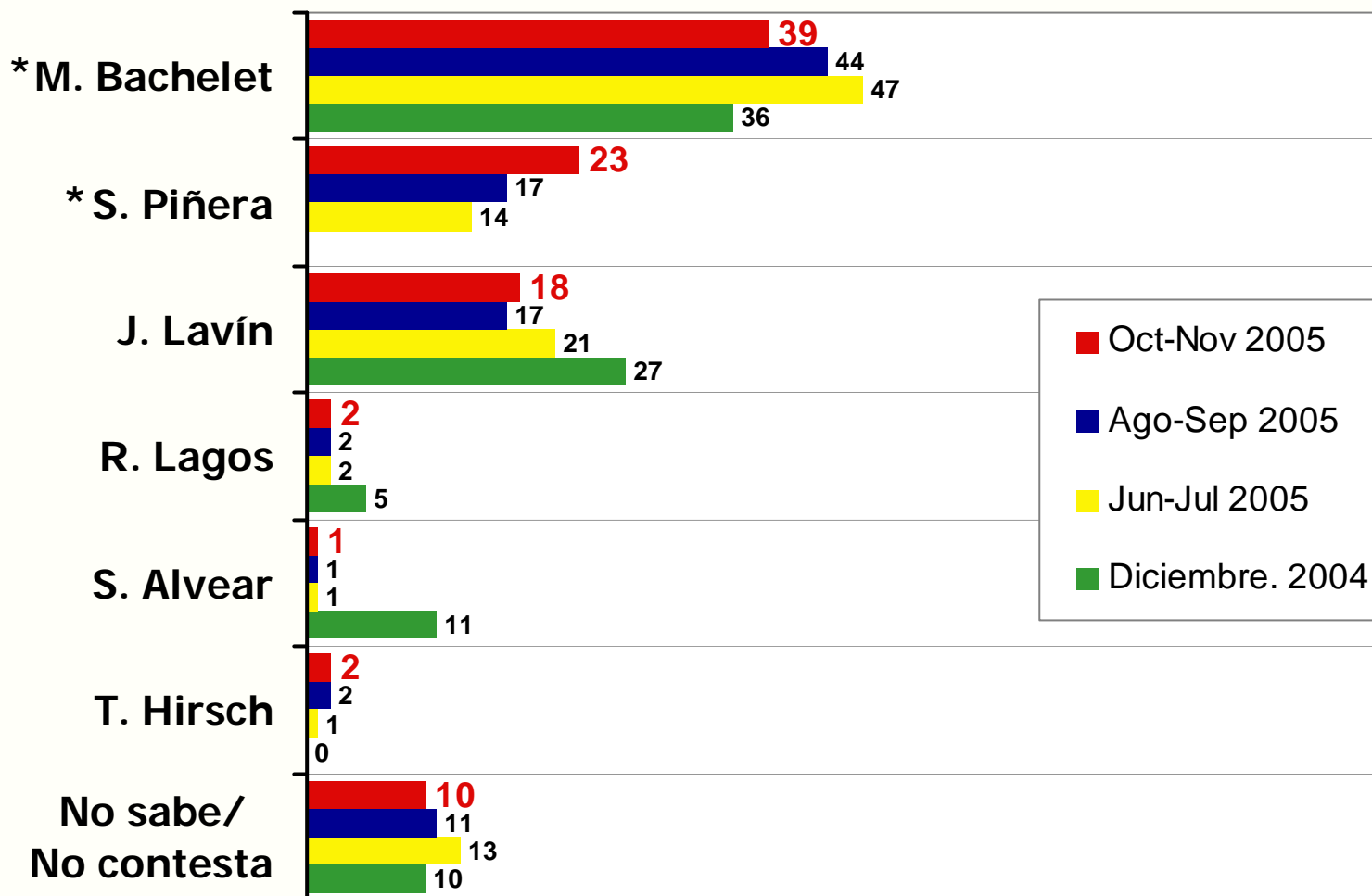


*Diferencia significativa desde un punto de vista estadístico entre las mediciones de Ago-Sep 2005 y Oct-Nov 2005.

¿Quién le gustaría a Ud. que fuera la o el próximo Presidente de Chile?

(Pregunta abierta) (Menciones sobre 1%) (Frente a frente)

%

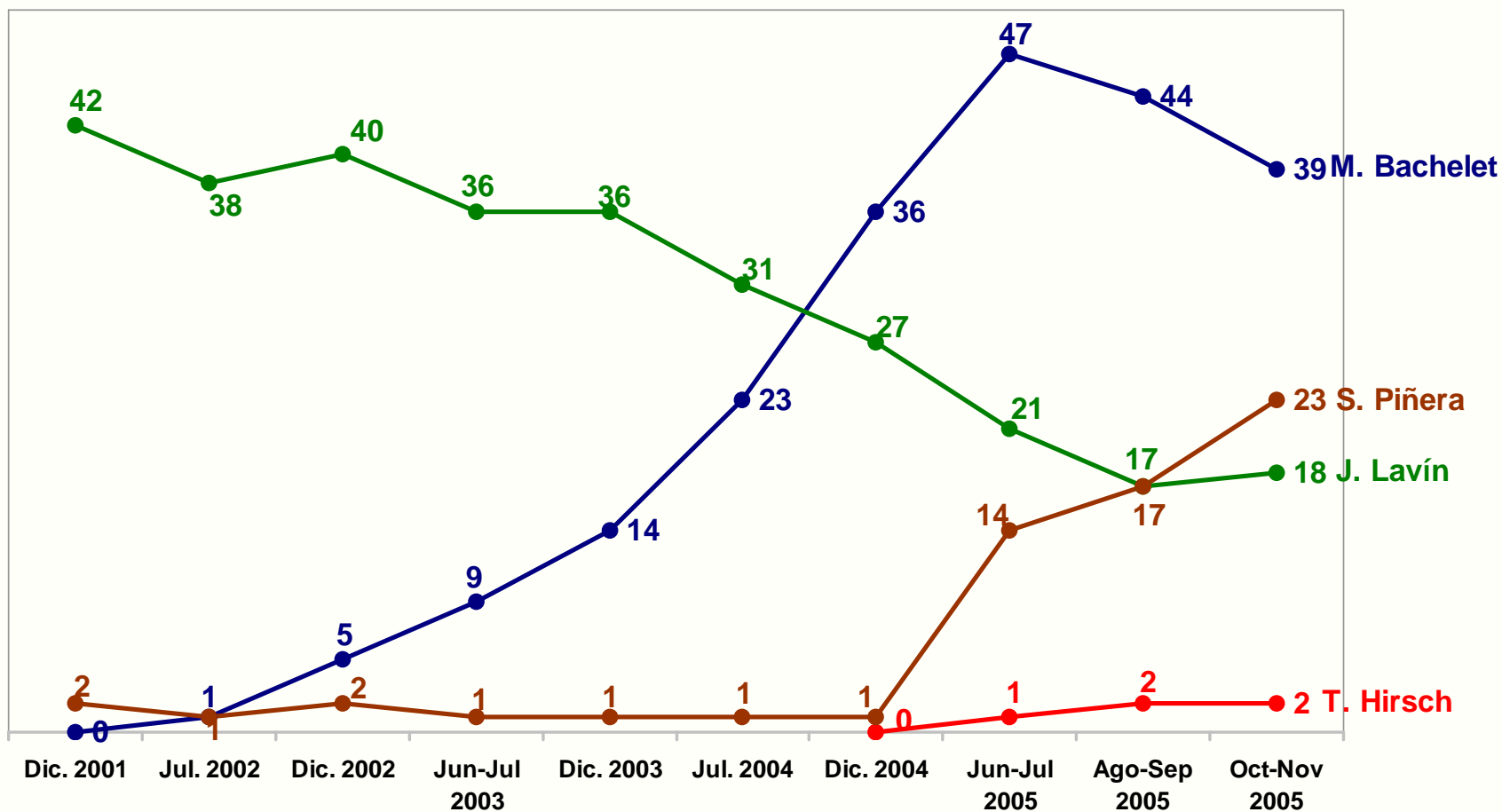


*Diferencia significativa desde un punto de vista estadístico entre las mediciones de Ago-Sep 2005 y Oct-Nov 2005.

¿Quién le gustaría a Ud. que fuera la o el próximo Presidente de Chile?

(Total muestra) (Pregunta abierta) (Evolución)

%



¿Quién le gustaría a Ud. que fuera la o el próximo Presidente de Chile?

(Pregunta abierta) (Menciones sobre 1%) (Por sexo)

%

	Total muestra	Aquellos que están inscritos (75%)	Sexo	
			Hombre (49%)	Mujer (51%)
M. Bachelet	39	38	36	40
J. Lavín	18	19	16	20
S. Piñera	23	22	26	20
T. Hirsch	2	2	3	2

¿Quién le gustaría a Ud. que fuera la o el próximo Presidente de Chile?

(Pregunta abierta) (Menciones sobre 1%) (Por NSE y Posición política)

%

	NSE			Posición política			
	Alto (4%)	Medio (46%)	Bajo (50%)	Derecha (26%)	Centro (16%)	Izquierda (26%)	Indep. (29%)
M. Bachelet	13	37	42	12	41	73	32
J. Lavín	16	17	19	39	14	2	15
S. Piñera	33	25	19	43	22	10	17
T. Hirsch	2	4	2	0	2	6	1

¿Quién le gustaría a Ud. que fuera la o el próximo Presidente de Chile?

(Pregunta abierta) (Menciones sobre 1%) (Por Edad y Escolaridad)

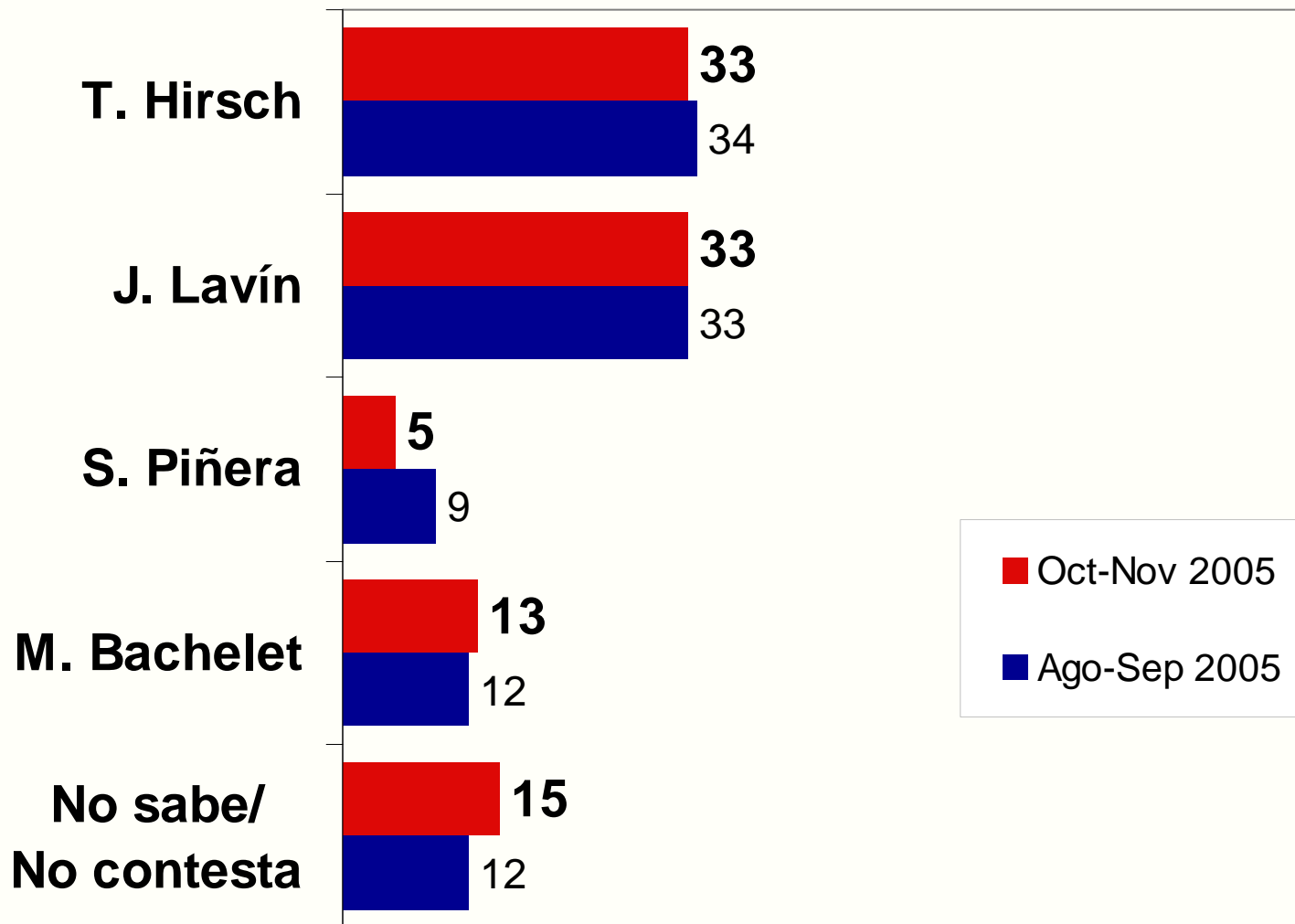
%

	Edad				Escolaridad			
	18-24 (17%)	25-34 (21%)	35-54 (39%)	55 y + (23%)	0-3 (7%)	4-8 (26%)	9-12 (38%)	13 y + (29%)
M. Bachelet	41	43	36	38	39	40	42	33
J. Lavín	15	17	17	22	21	22	20	11
S. Piñera	25	24	24	18	16	18	23	28
T. Hirsch	6	3	1	1	1	1	2	4

¿Por cuál candidato Ud. no votaría por ningún motivo?

(Inscritos para votar)

%



Respecto de la posibilidad de votar por ... en la elección presidencial de 2005, ¿Ud. diría que está absolutamente decidido a votar por él o ella, que podría votar por él o ella, o tiene decidido no votar por él o ella?

(Submuestra: Aquellos que están inscritos en los registros electorales)

%

	J. Lavín	S. Piñera	M. Bachelet	T. Hirsch
Está absolutamente decidido a votar por él o ella	18	20	37*	3
Podría votar por él o ella	21	36**	23	12**
Tiene decidido no votar por él o ella	54	37*	33**	74
No sabe/No contesta	7	7	7	11

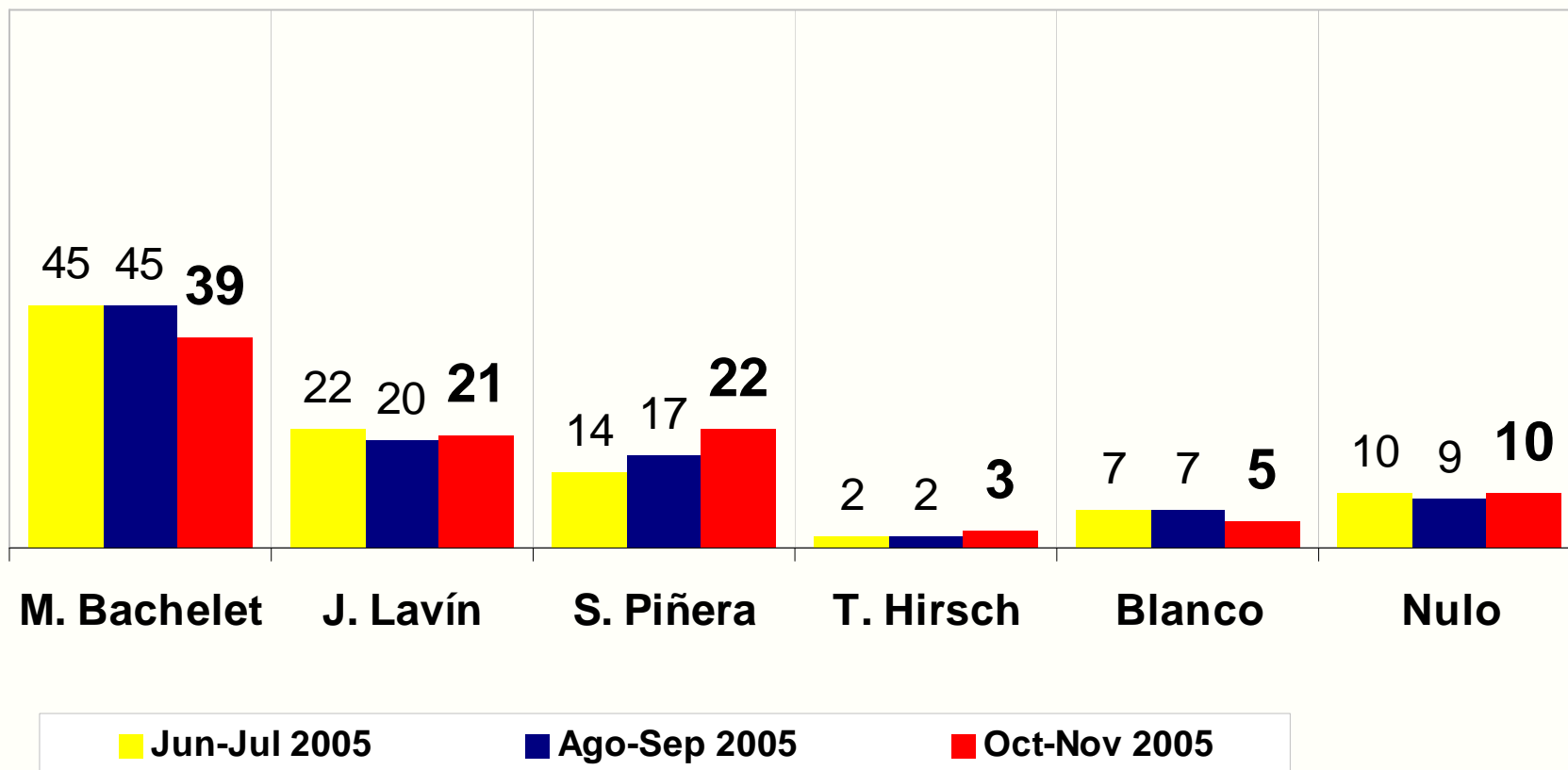
* Caída significativa desde un punto de vista estadístico entre las mediciones de Ago-Sep 2005 y Oct-Nov 2005.

** Alza significativa desde un punto de vista estadístico entre las mediciones de Ago-Sep 2005 y Oct-Nov 2005.

Si las elecciones fueran el próximo domingo y los candidatos fueran Sebastián Piñera, Joaquín Lavín, Michelle Bachelet y Tomás Hirsch, ¿Por quién votaría Ud.?

(Inscritos en los registros electorales) (Voto URNA)

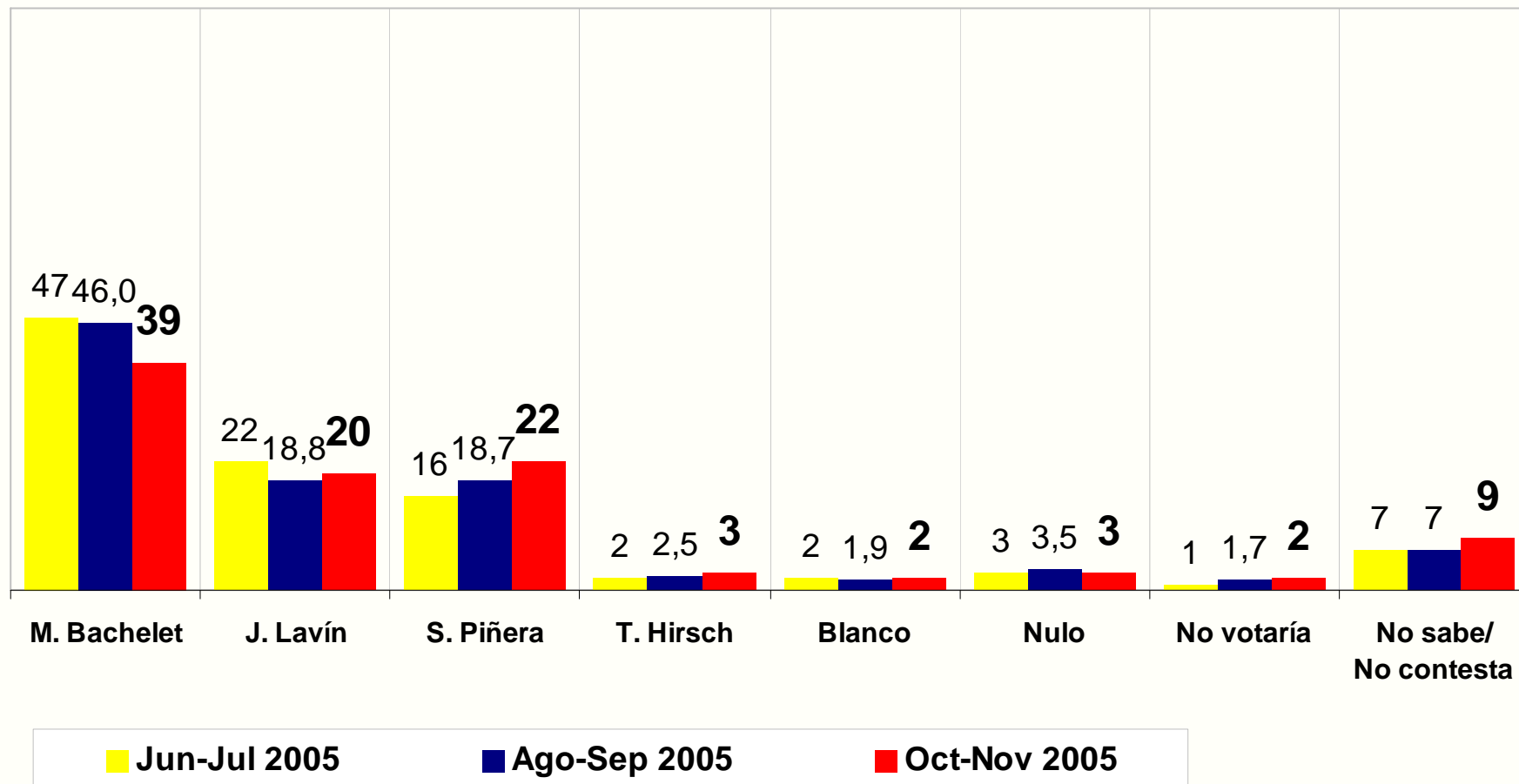
%



Si las elecciones fueran el próximo domingo y los candidatos fueran Sebastián Piñera, Joaquín Lavín, Michelle Bachelet y Tomás Hirsch, ¿Por quién votaría Ud.?

(Inscritos en los registros electorales) (CARA A CARA)

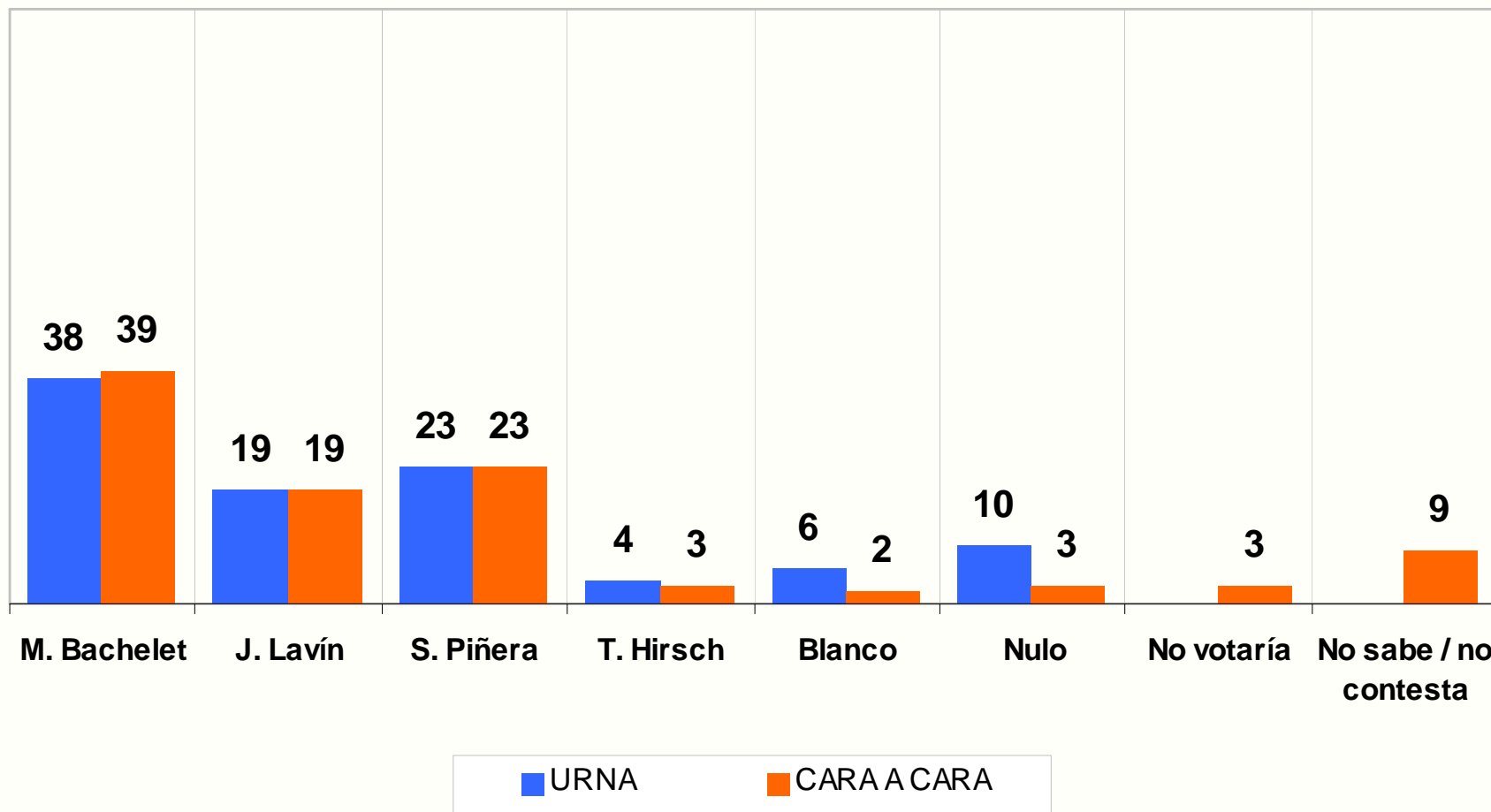
%



Si las elecciones fueran el próximo domingo y los candidatos fueran Sebastián Piñera, Joaquín Lavín, Michelle Bachelet y Tomás Hirsch, ¿Por quién votaría Ud.?

(Total muestra)

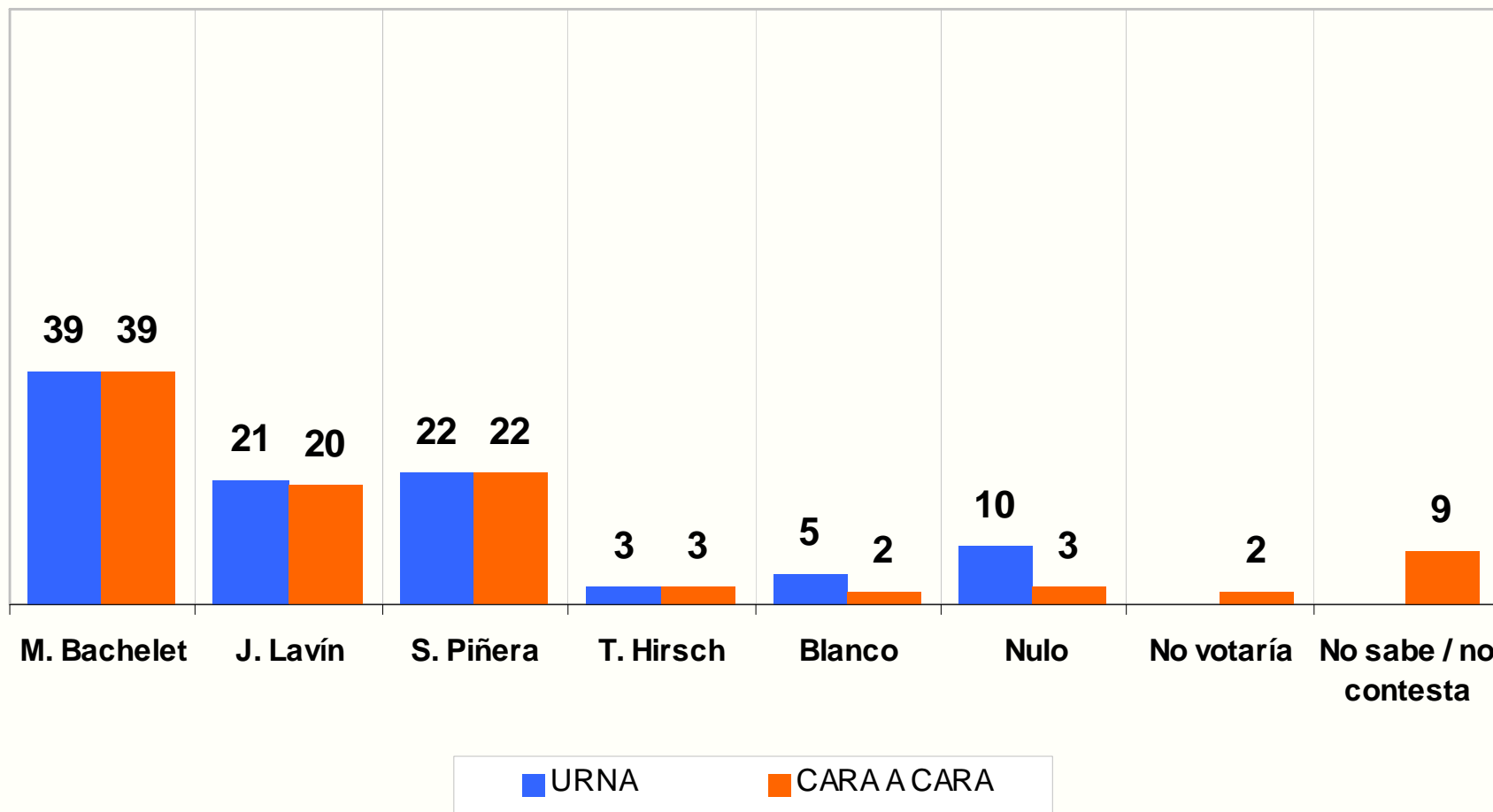
%



Si las elecciones fueran el próximo domingo y los candidatos fueran Sebastián Piñera, Joaquín Lavín, Michelle Bachelet y Tomás Hirsch, ¿Por quién votaría Ud.?

(Submuestra: Inscritos en los registros electorales)

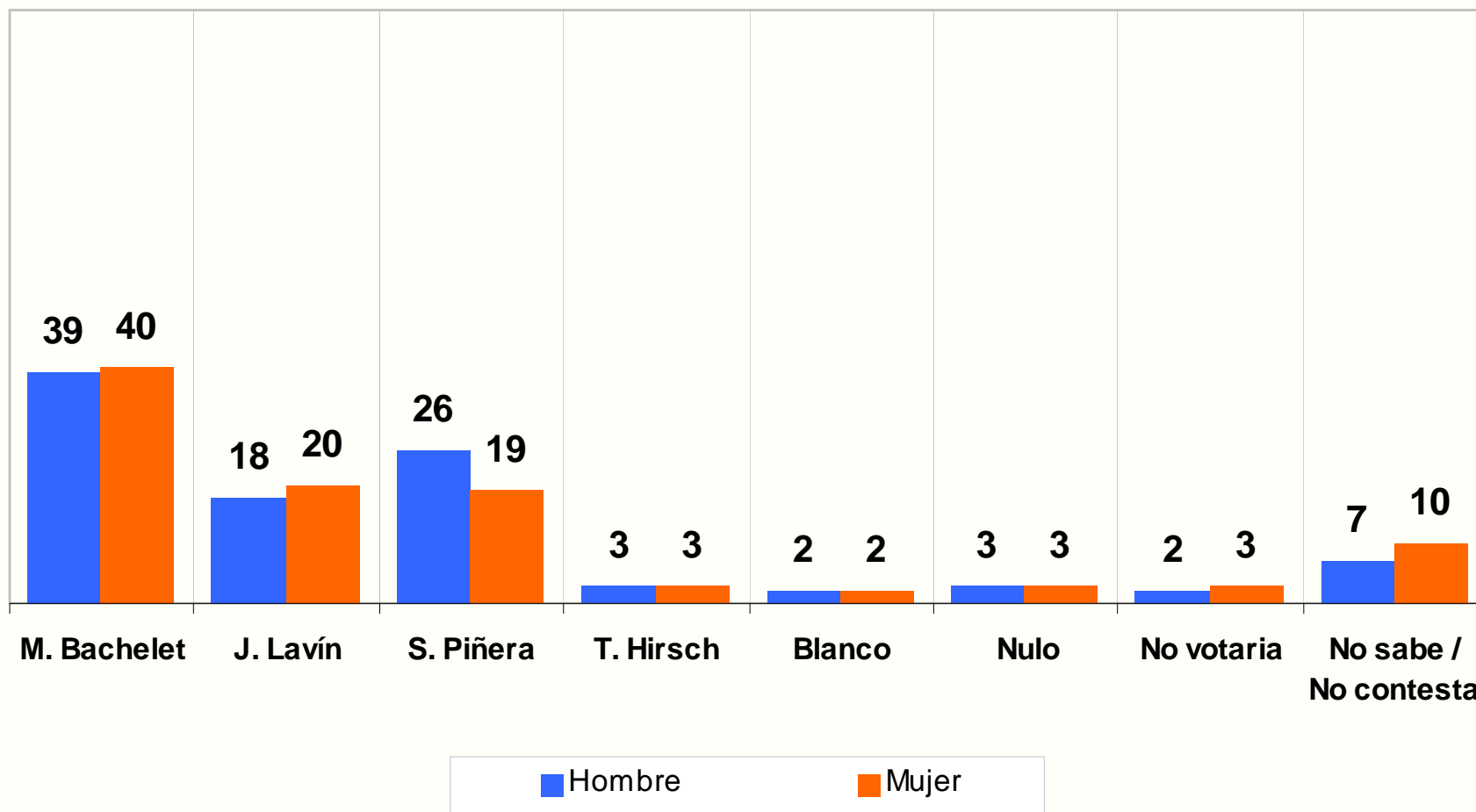
%



Si las elecciones fueran el próximo domingo y los candidatos fueran Sebastián Piñera, Joaquín Lavín, Michelle Bachelet y Tomás Hirsch, ¿Por quién votaría Ud.?

(Por sexo) (Pregunta Cara a Cara) (Total muestra)

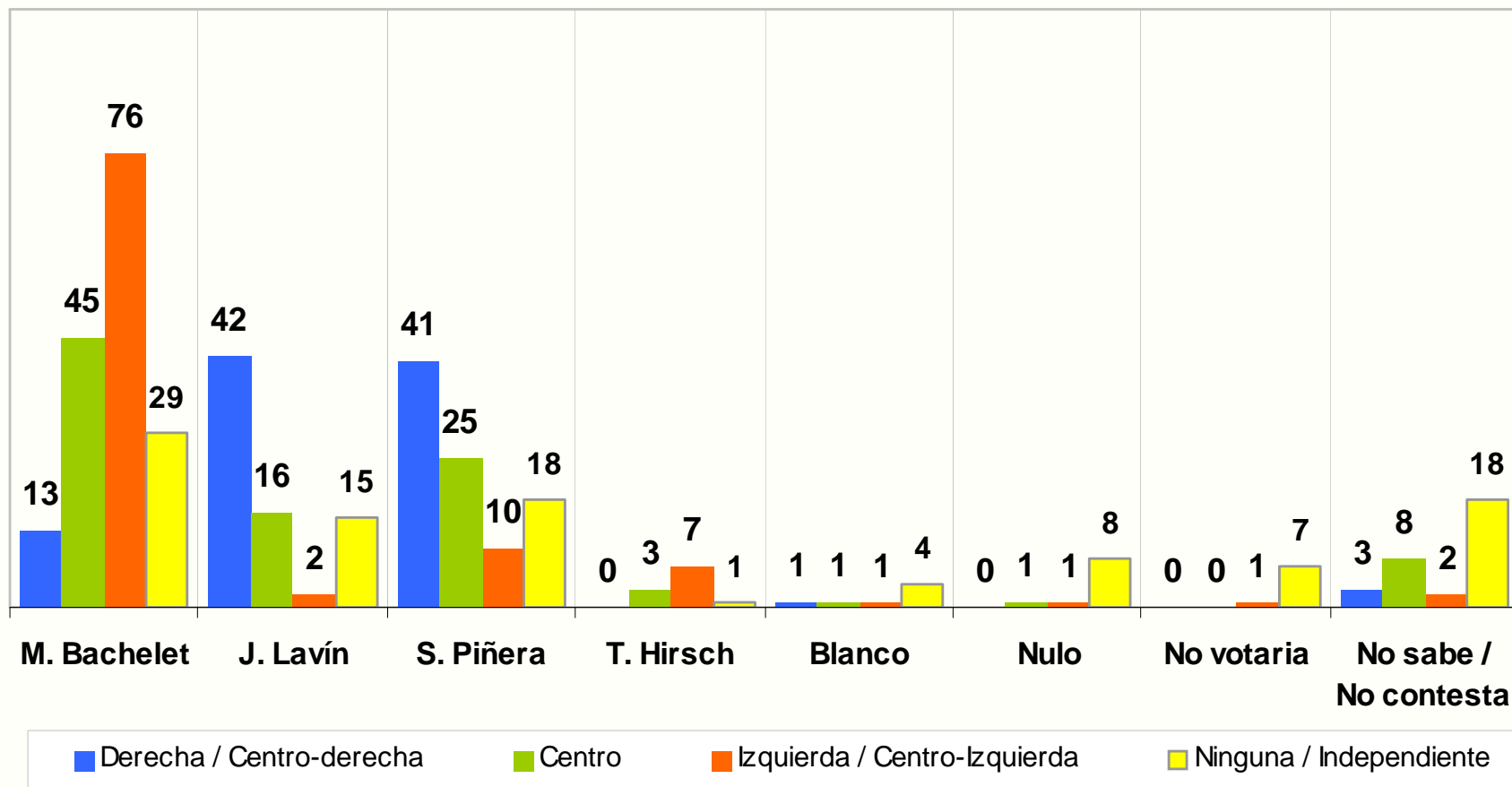
%



Si las elecciones fueran el próximo domingo y los candidatos fueran Sebastián Piñera, Joaquín Lavín, Michelle Bachelet y Tomás Hirsch, ¿Por quién votaría Ud.?

(Por posición política) (Pregunta Cara a Cara) (Total muestra)

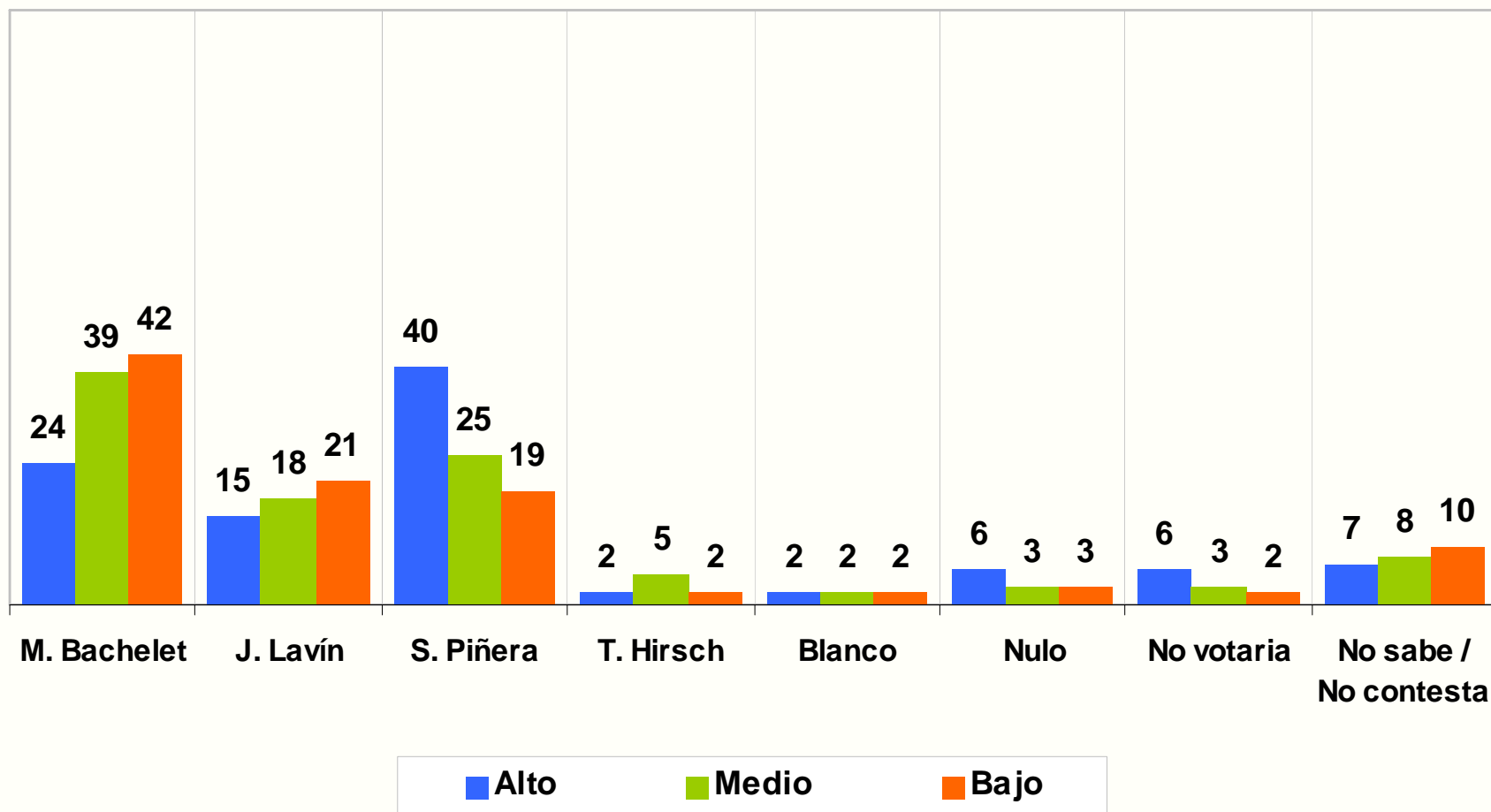
%



Si las elecciones fueran el próximo domingo y los candidatos fueran Sebastián Piñera, Joaquín Lavín, Michelle Bachelet y Tomás Hirsch, ¿Por quién votaría Ud.?

(Por NSE) (Pregunta Cara a Cara) (Total muestra)

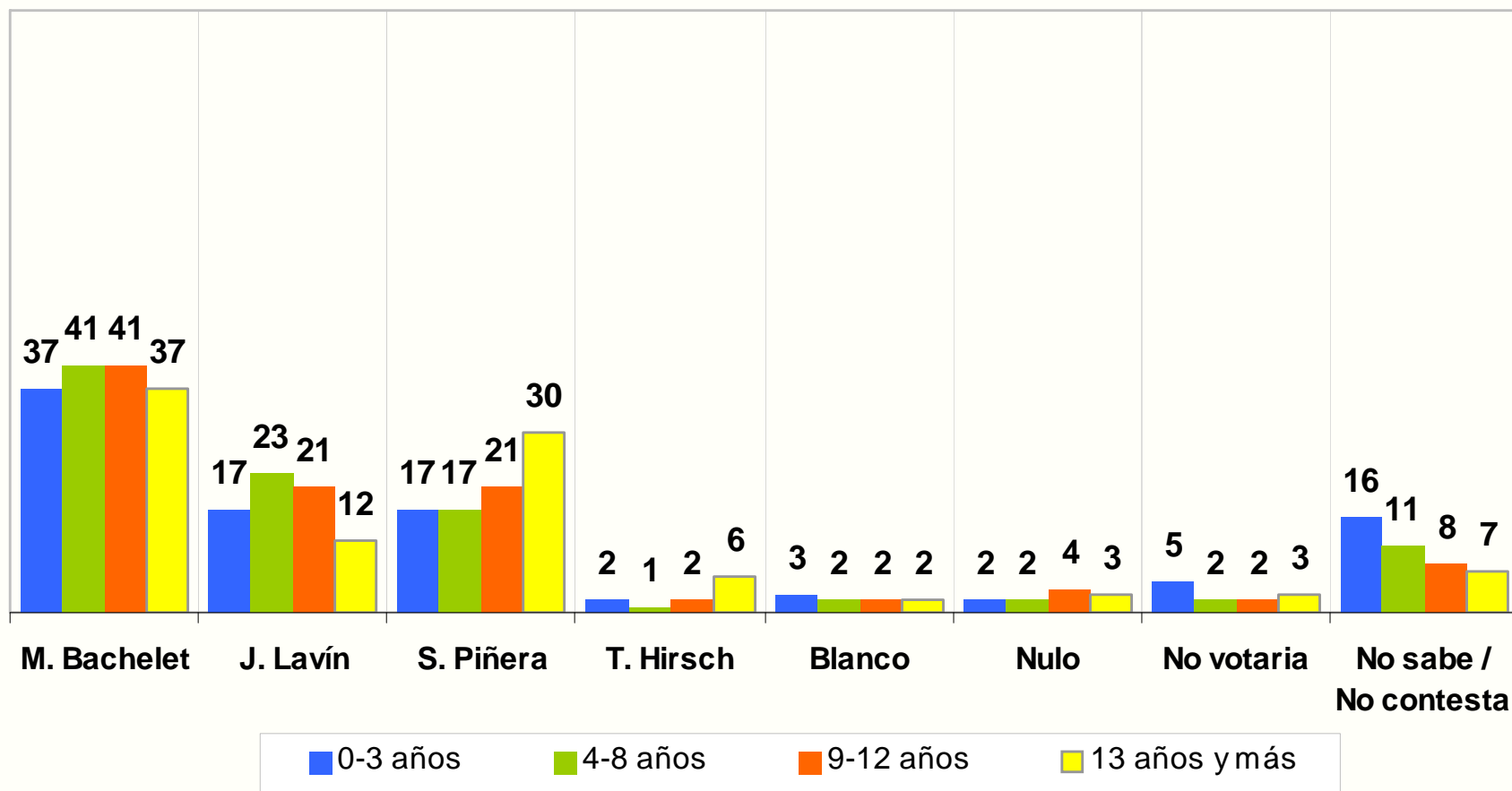
%



Si las elecciones fueran el próximo domingo y los candidatos fueran Sebastián Piñera, Joaquín Lavín, Michelle Bachelet y Tomás Hirsch, ¿Por quién votaría Ud.?

(Por años de escolaridad) (Pregunta Cara a Cara) (Total muestra)

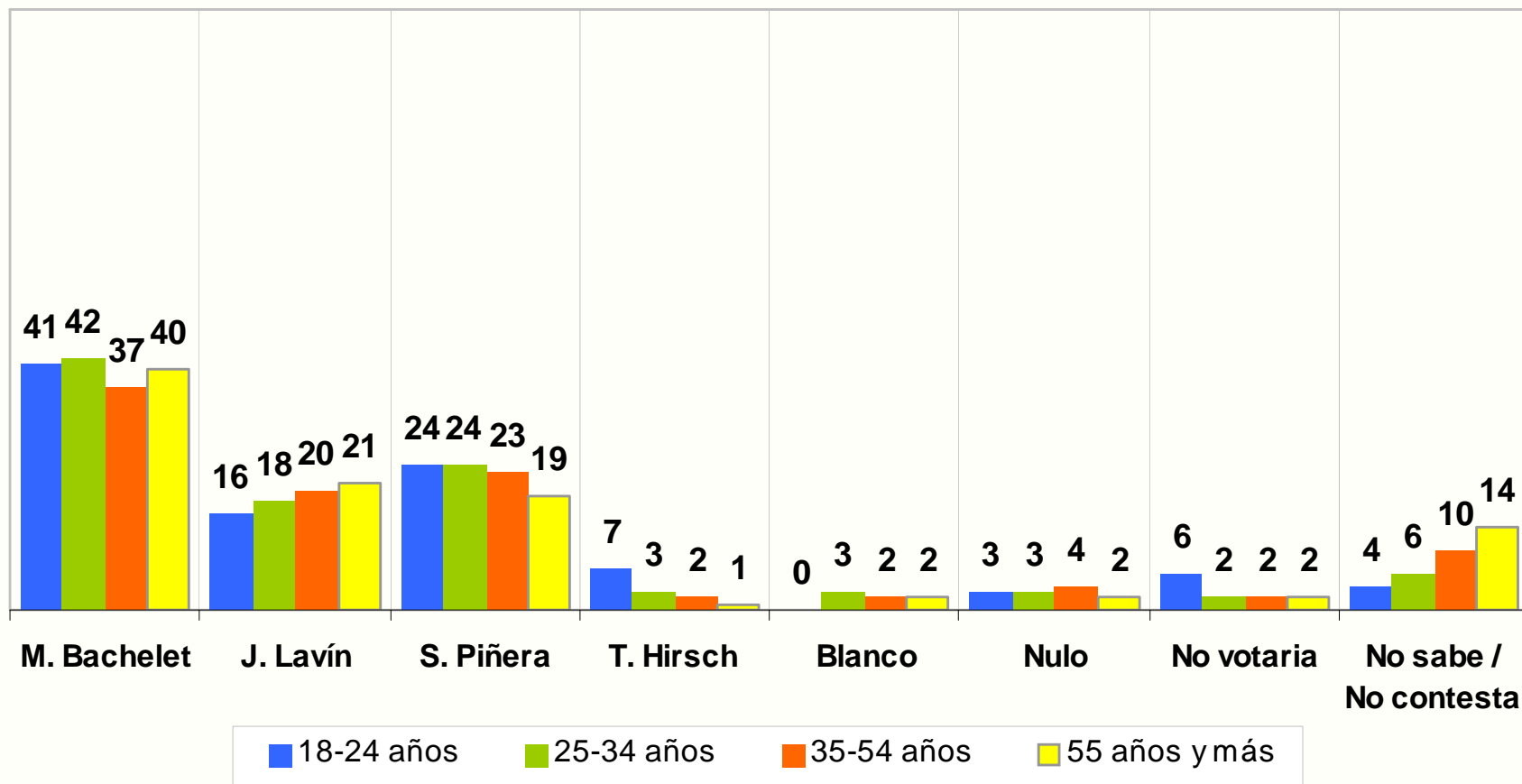
%



Si las elecciones fueran el próximo domingo y los candidatos fueran Sebastián Piñera, Joaquín Lavín, Michelle Bachelet y Tomás Hirsch, ¿Por quién votaría Ud.?

(Por edad) (Pregunta Cara a Cara) (Total muestra)

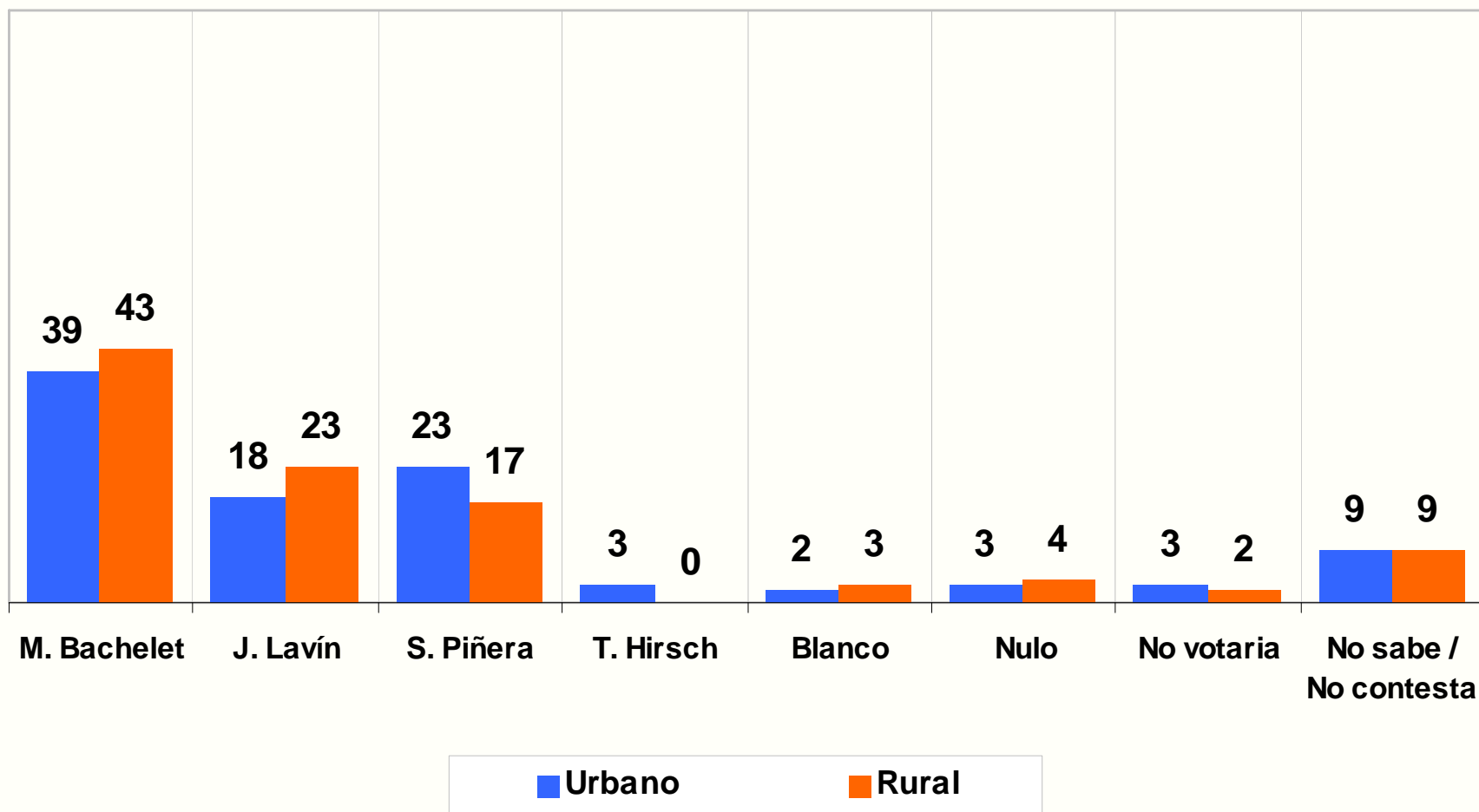
%



Si las elecciones fueran el próximo domingo y los candidatos fueran Sebastián Piñera, Joaquín Lavín, Michelle Bachelet y Tomás Hirsch, ¿Por quién votaría Ud.?

(Por zona) (Pregunta Cara a Cara) (Total muestra)

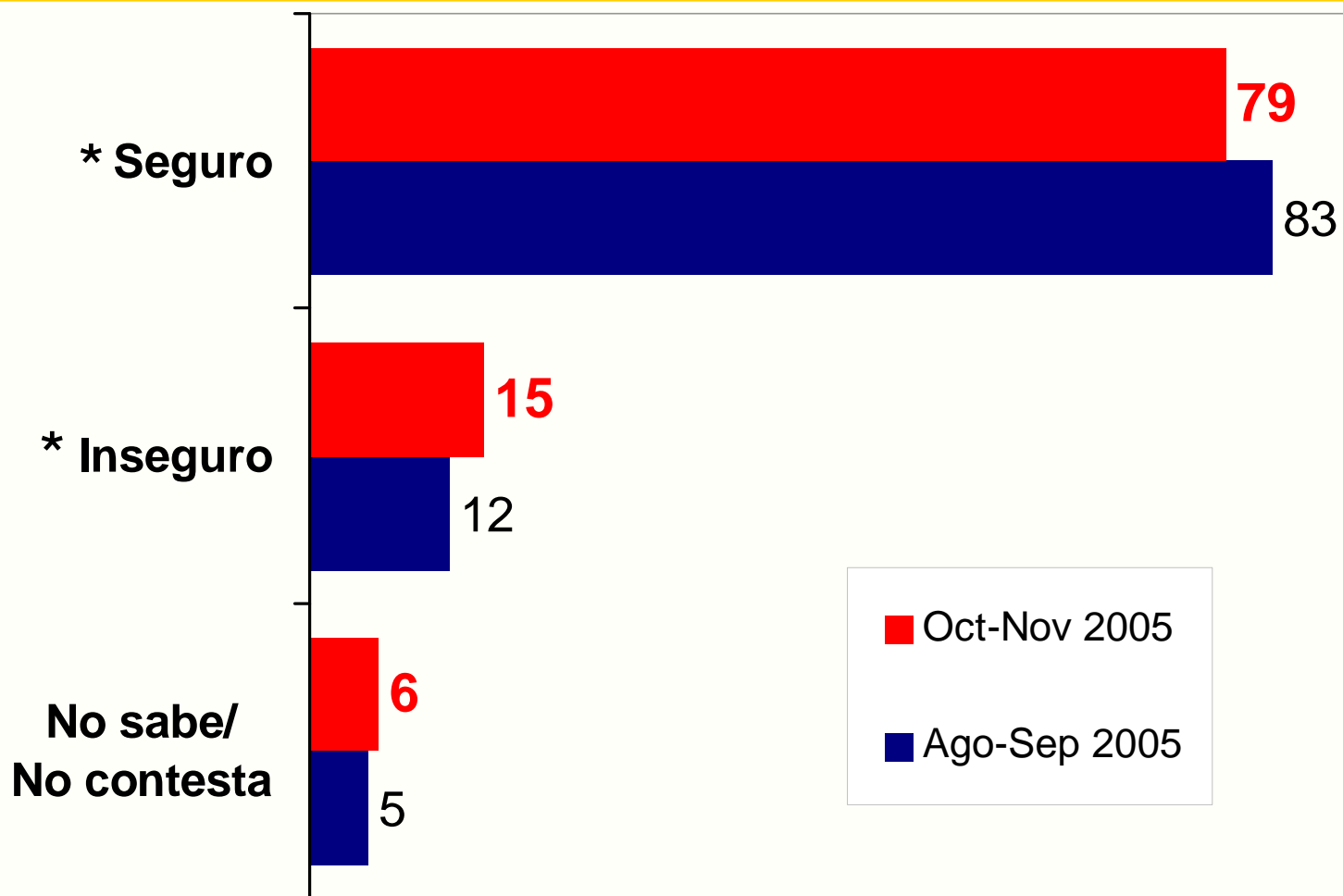
%



¿Qué tan seguro se siente hoy con su decisión?

(Total muestra) (Comparación con medición Agosto-Septiembre 2005)

%



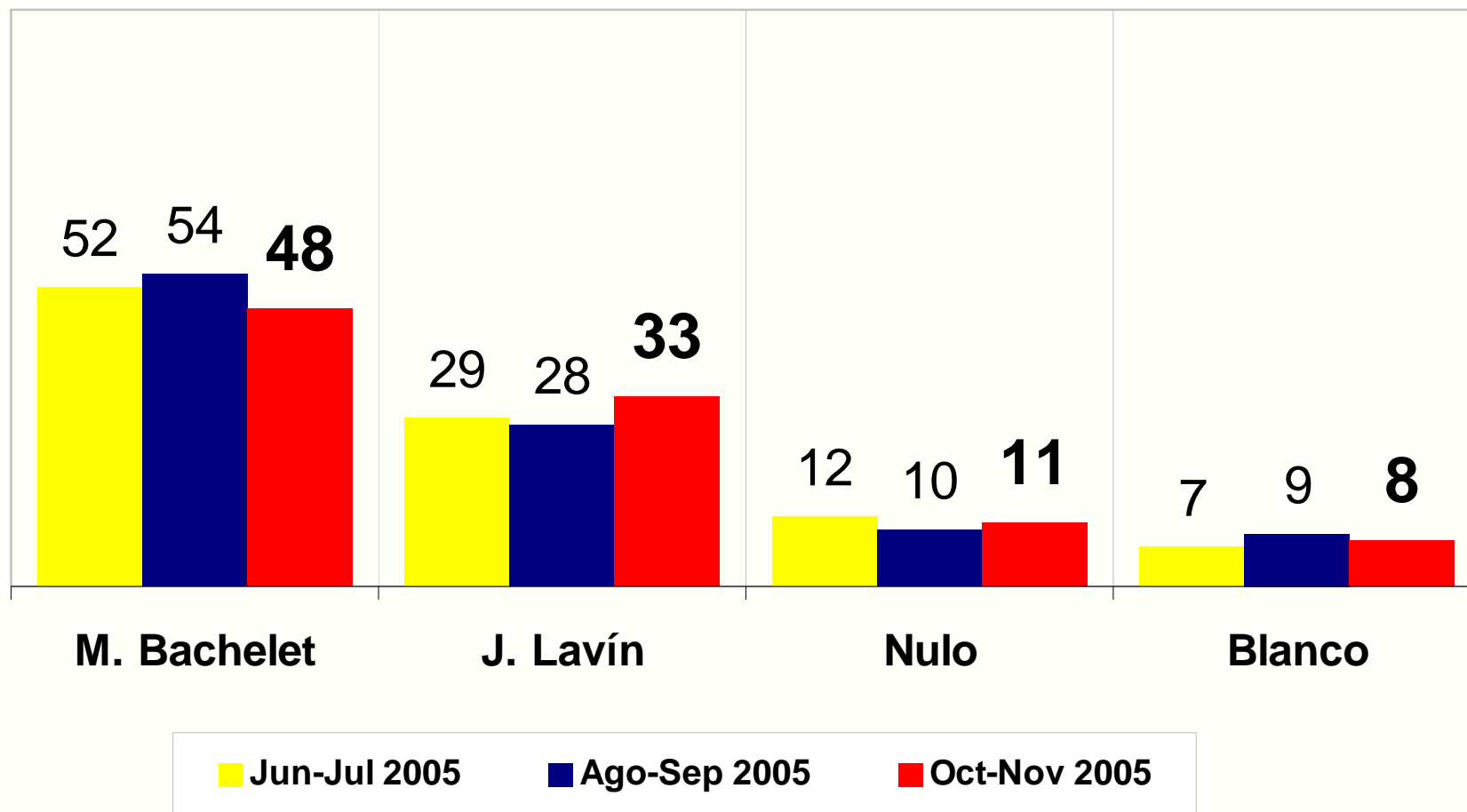
*Diferencia significativa desde un punto de vista estadístico entre las mediciones de Ago-Sep 2005 y Oct-Nov 2005.

Suponga ahora que los siguientes dos candidatos han pasado a la segunda vuelta de la elección presidencial. En ese caso, ¿por quién votaría Ud.?

M. BACHELET y J. LAVIN

(Inscritos en los registros electorales) (Voto URNA)

%

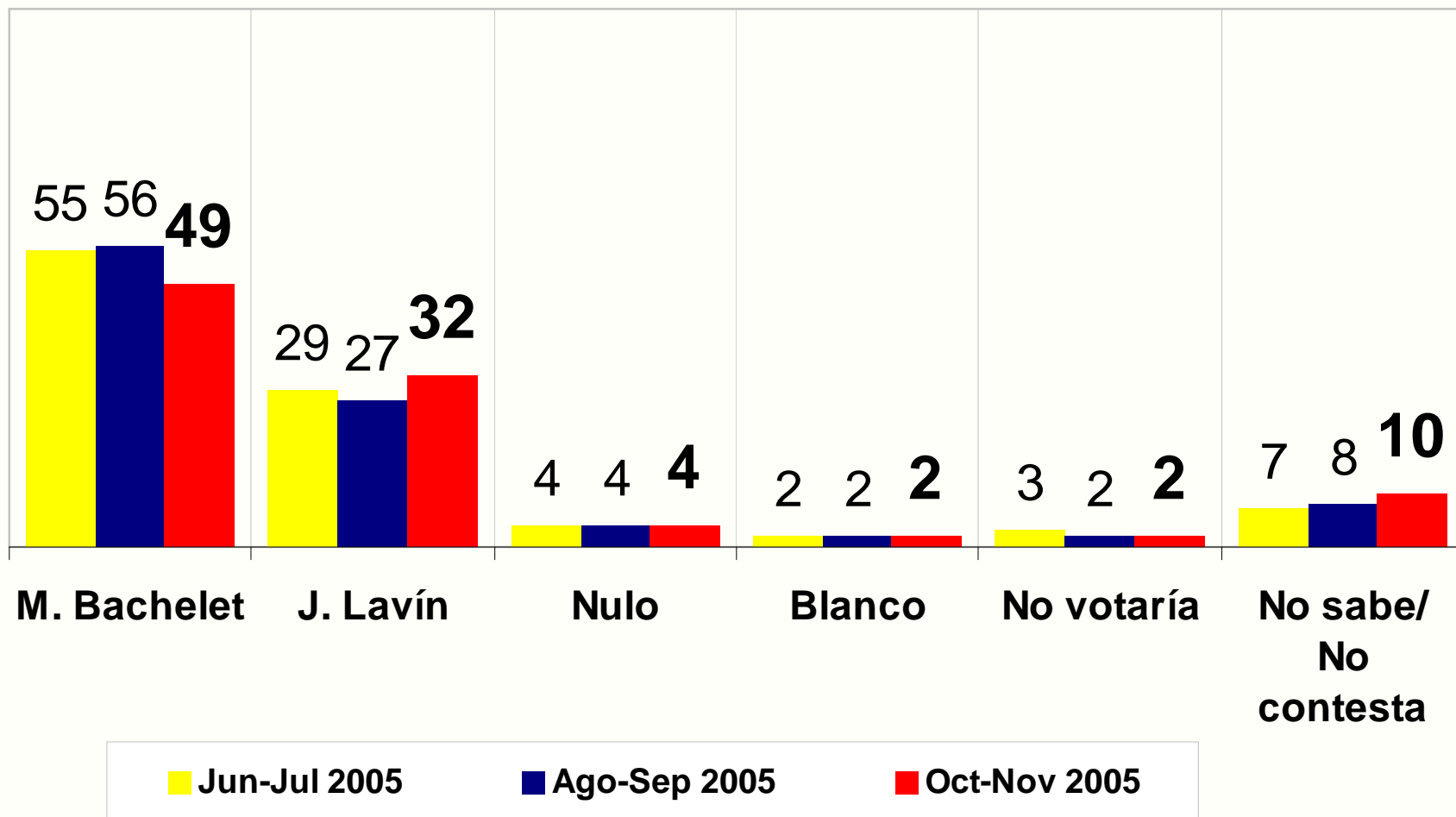


Suponga ahora que los siguientes dos candidatos han pasado a la segunda vuelta de la elección presidencial. En ese caso, ¿por quién votaría Ud.?

M. BACHELET y J. LAVIN

(Inscritos en los registros electorales) (CARA A CARA)

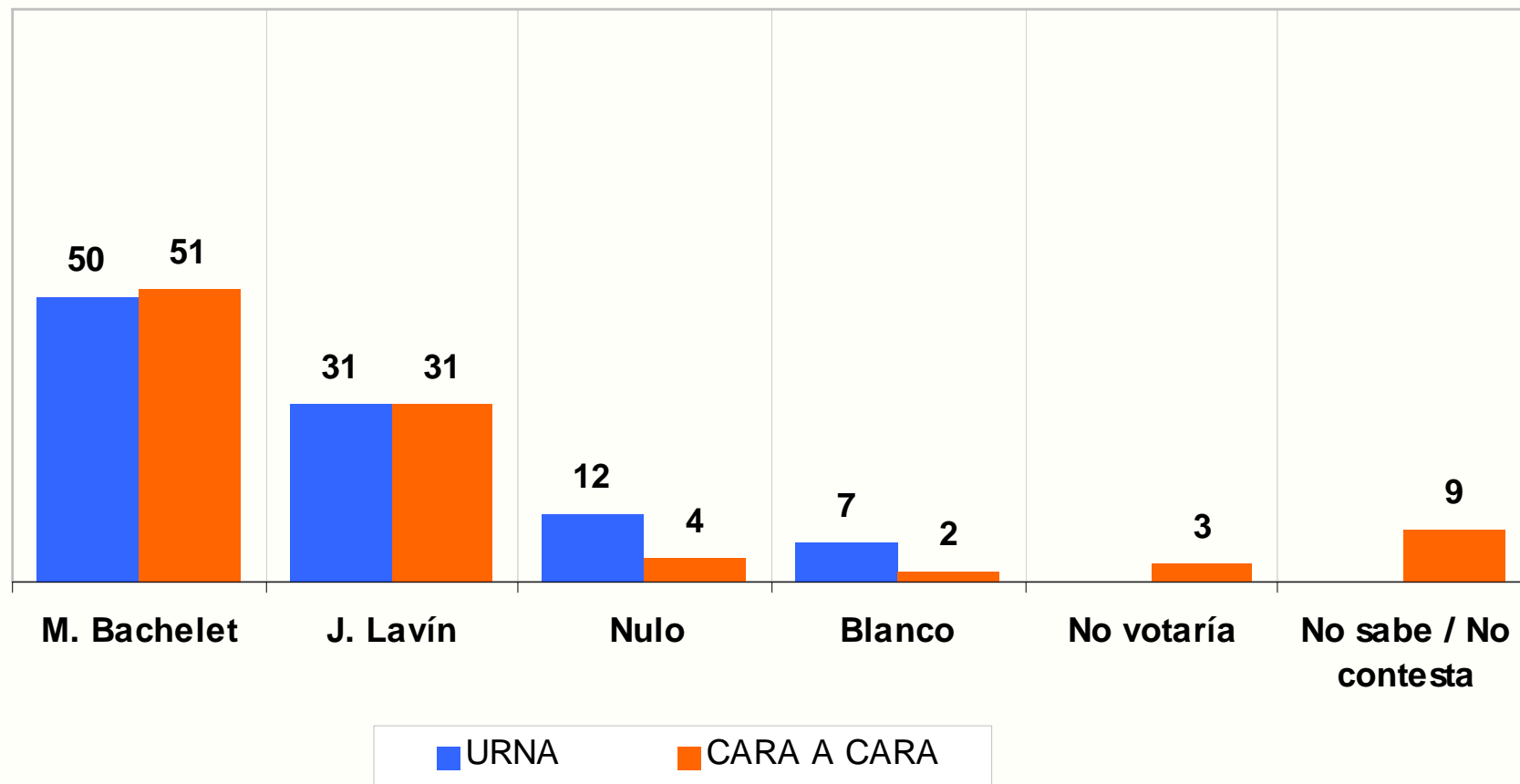
%



**Suponga ahora que los siguientes dos candidatos han pasado a la segunda vuelta de la elección presidencial. En ese caso, ¿por quién votaría Ud.?
M. BACHELET y J. LAVIN**

(Total muestra)

%

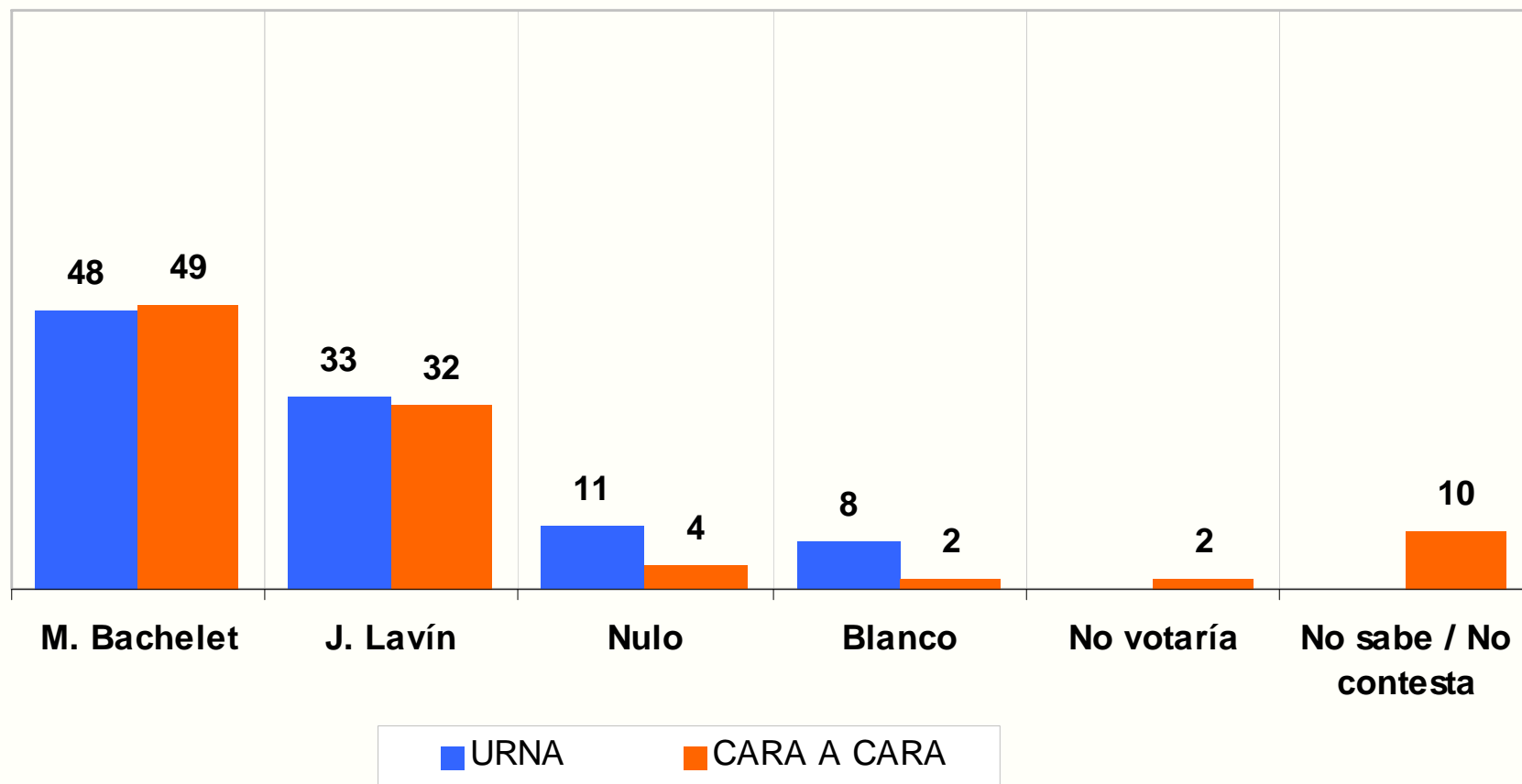


Suponga ahora que los siguientes dos candidatos han pasado a la segunda vuelta de la elección presidencial. En ese caso, ¿por quién votaría Ud.?

M. BACHELET y J. LAVIN

(Inscritos en los registros electorales)

%

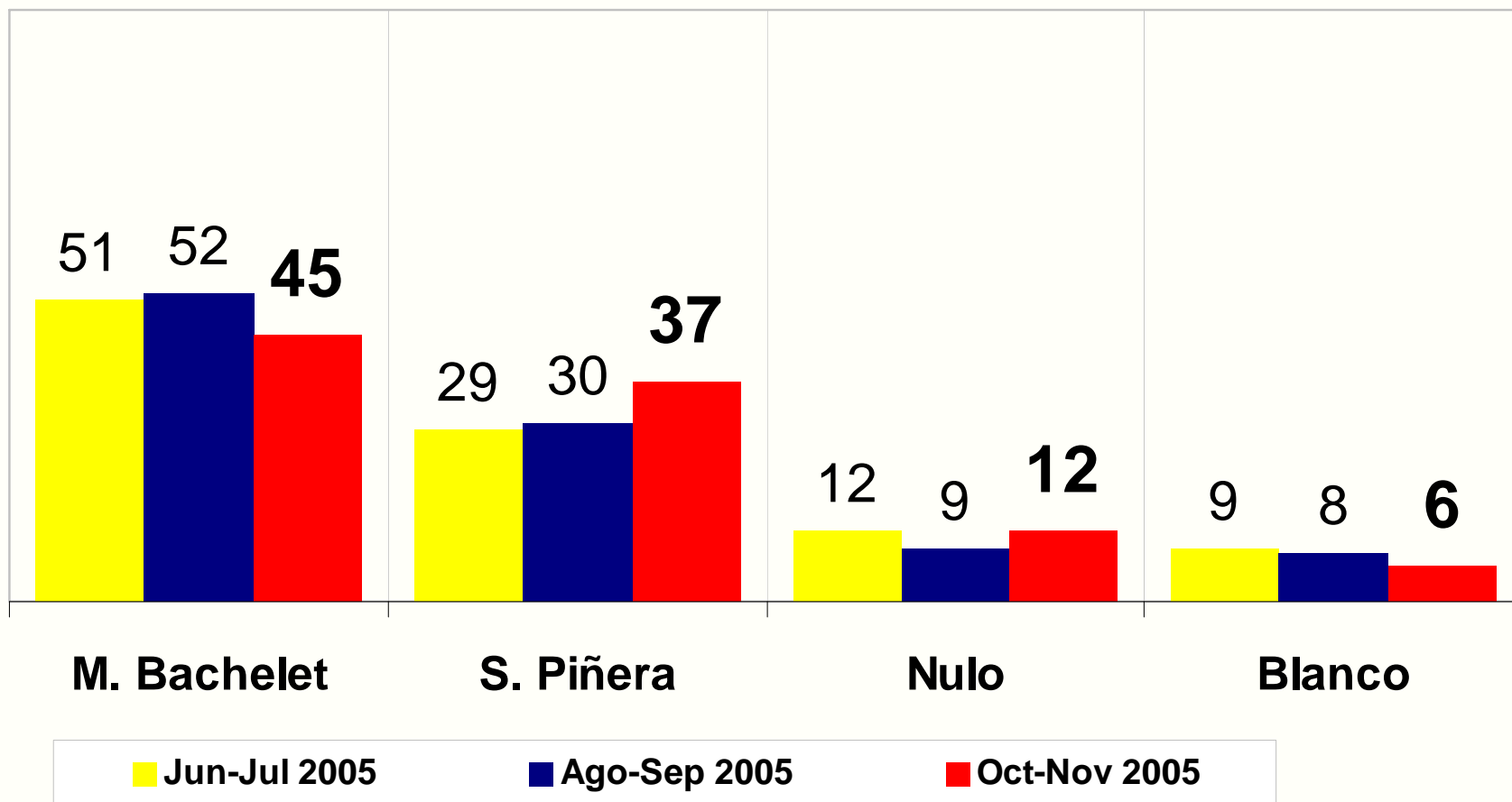


Suponga ahora que los siguientes dos candidatos han pasado a la segunda vuelta de la elección presidencial. En ese caso, ¿por quién votaría Ud.?

M. BACHELET y S. PIÑERA

(Inscritos en los registros electorales) (Voto URNA)

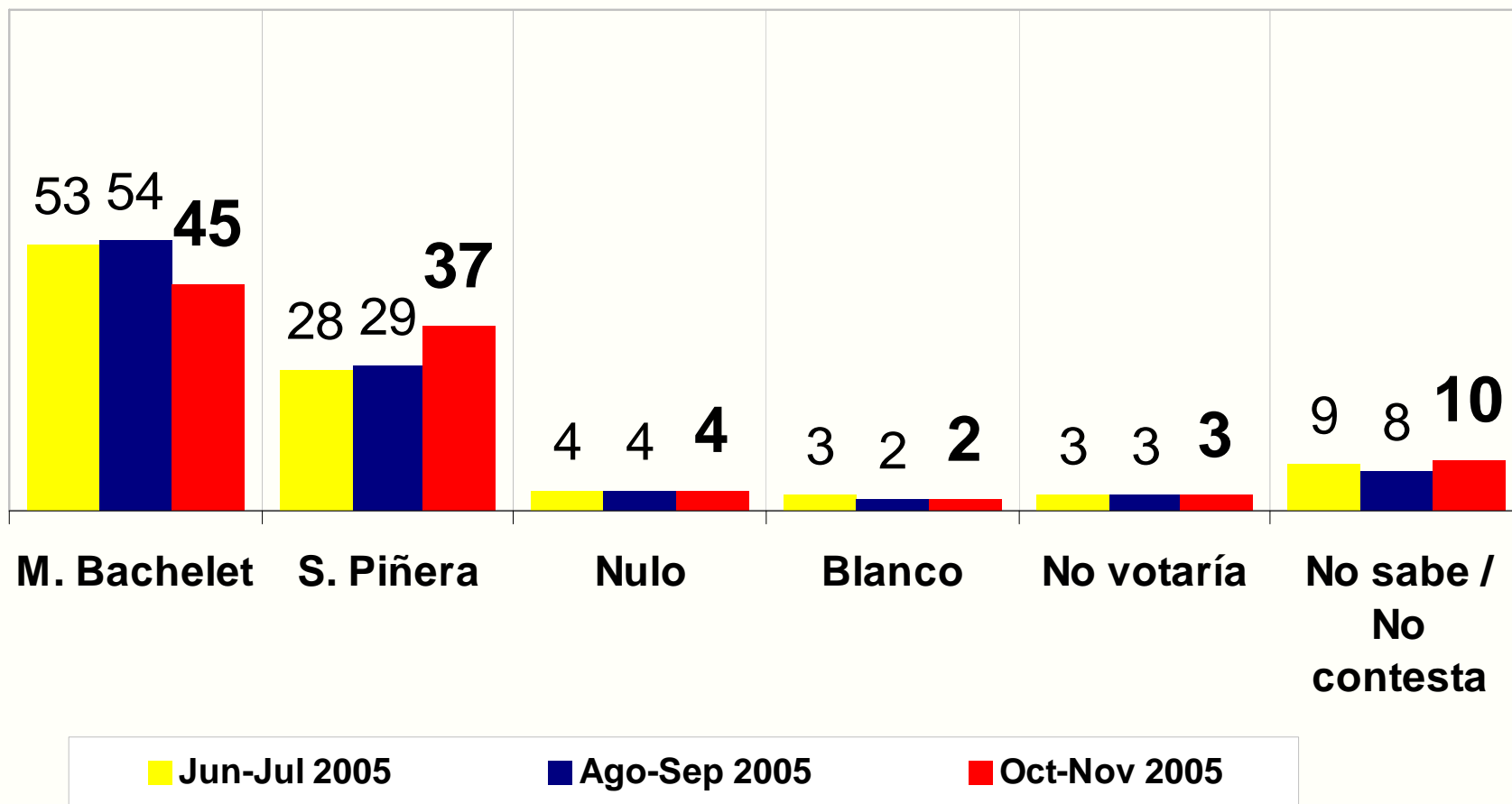
%



**Suponga ahora que los siguientes dos candidatos han pasado a la segunda vuelta de la elección presidencial. En ese caso, ¿por quién votaría Ud.?
M. BACHELET y S. PIÑERA**

(Inscritos en los registros electorales) (CARA A CARA)

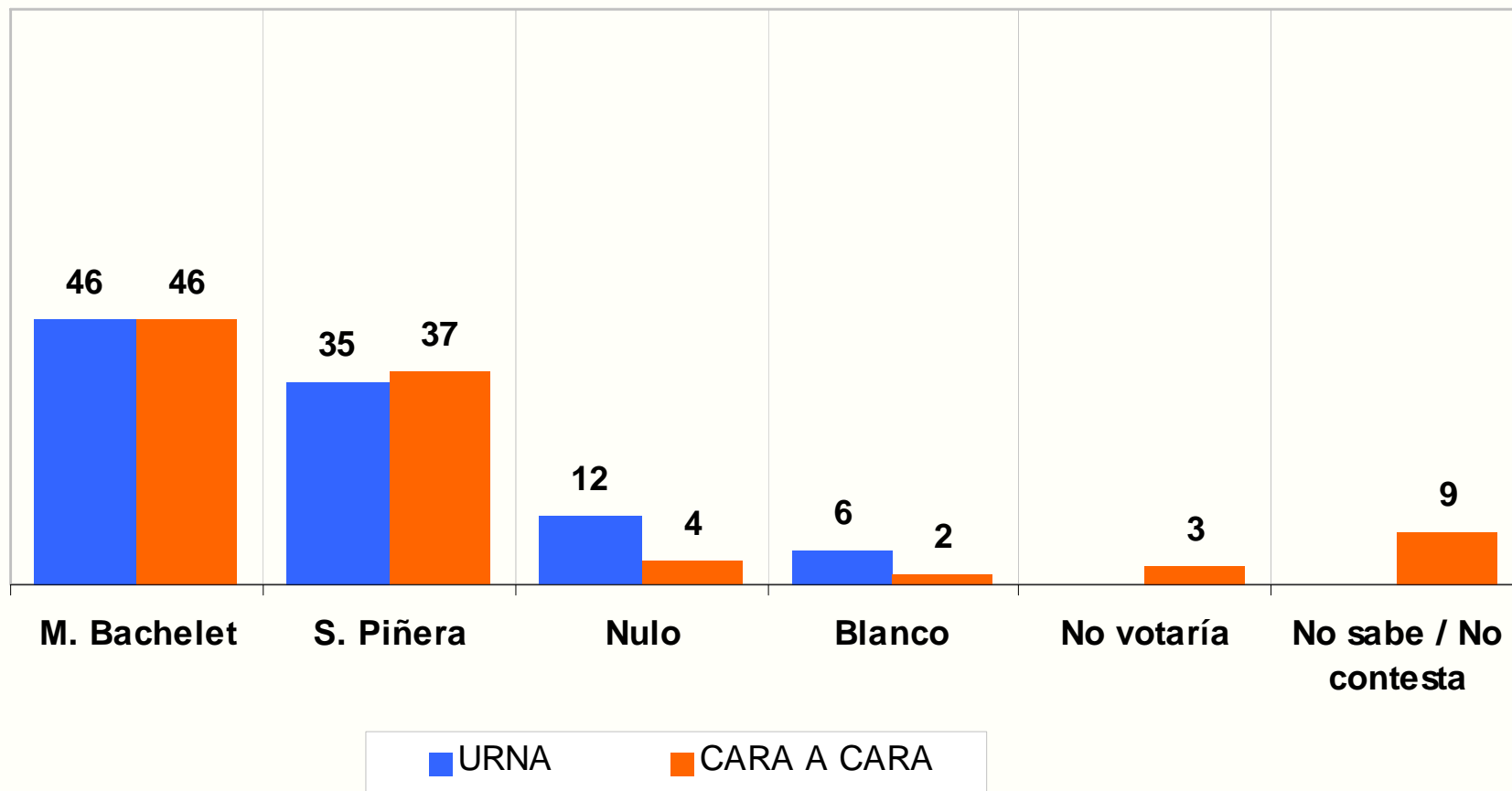
%



**Suponga ahora que los siguientes dos candidatos han pasado a la segunda vuelta de la elección presidencial. En ese caso, ¿por quién votaría Ud.?
M. BACHELET y S. PIÑERA**

(Total muestra)

%

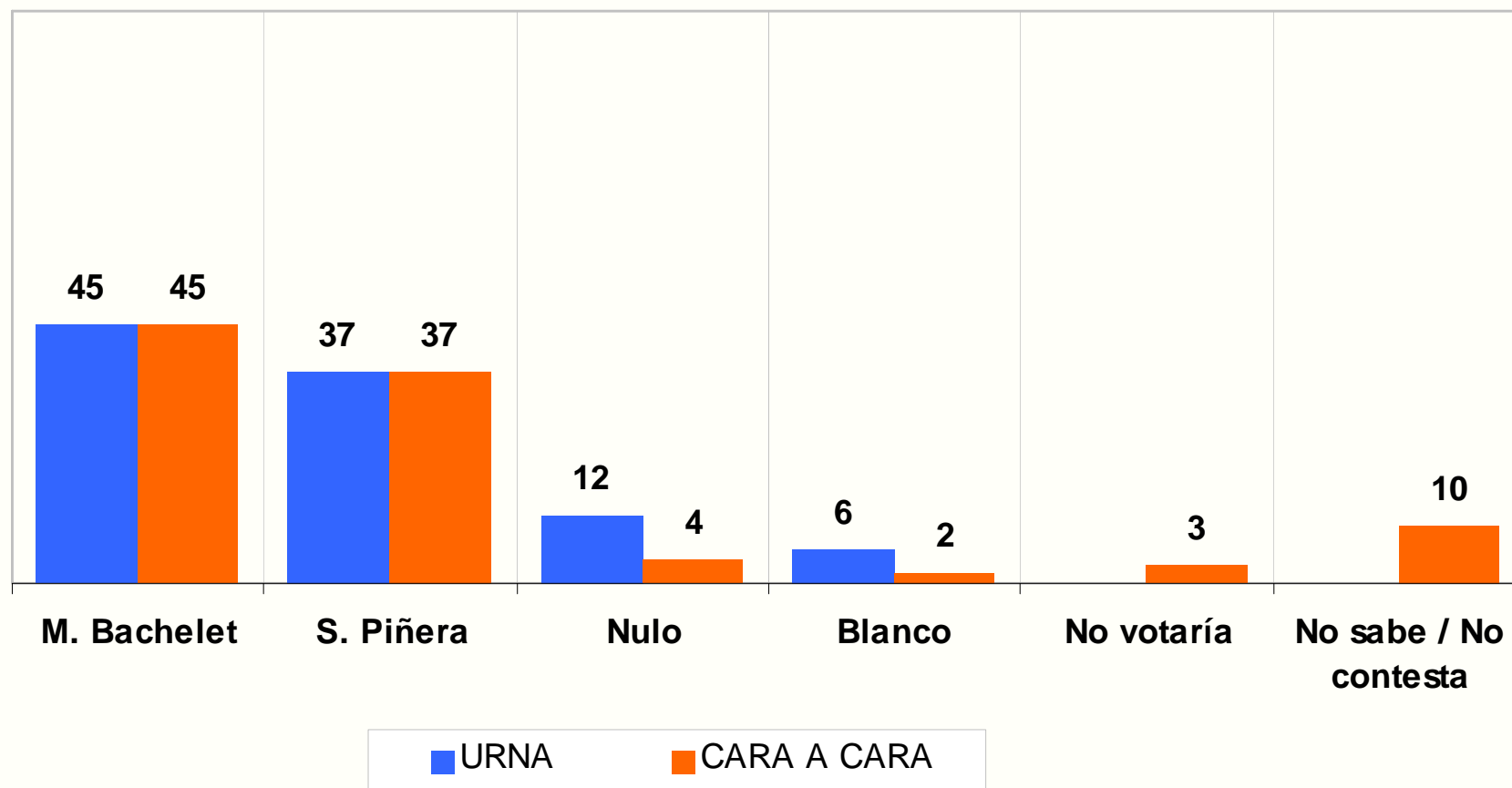


Suponga ahora que los siguientes dos candidatos han pasado a la segunda vuelta de la elección presidencial. En ese caso, ¿por quién votaría Ud.?

M. BACHELET y S. PIÑERA

(Submuestra: Inscritos en los registros electorales)

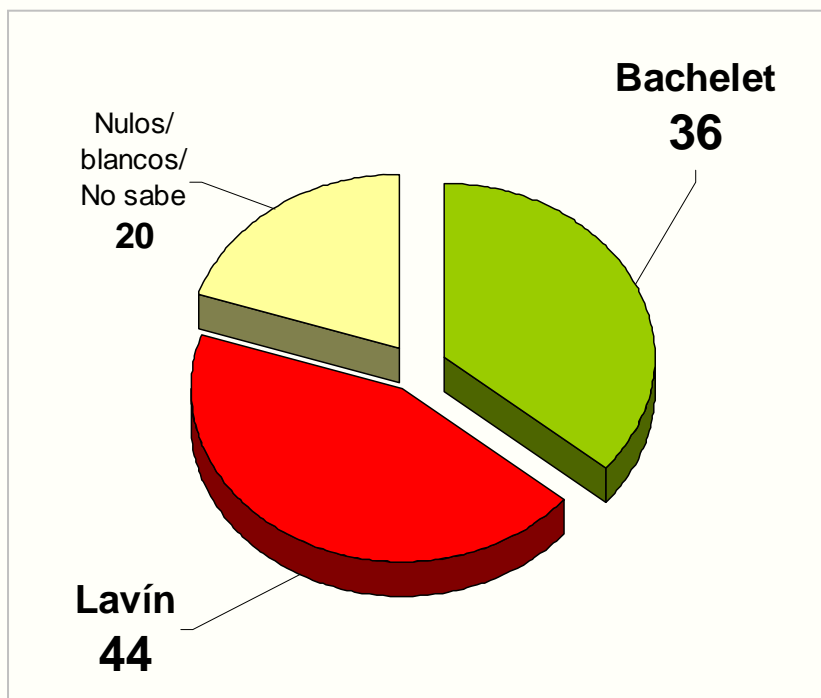
%



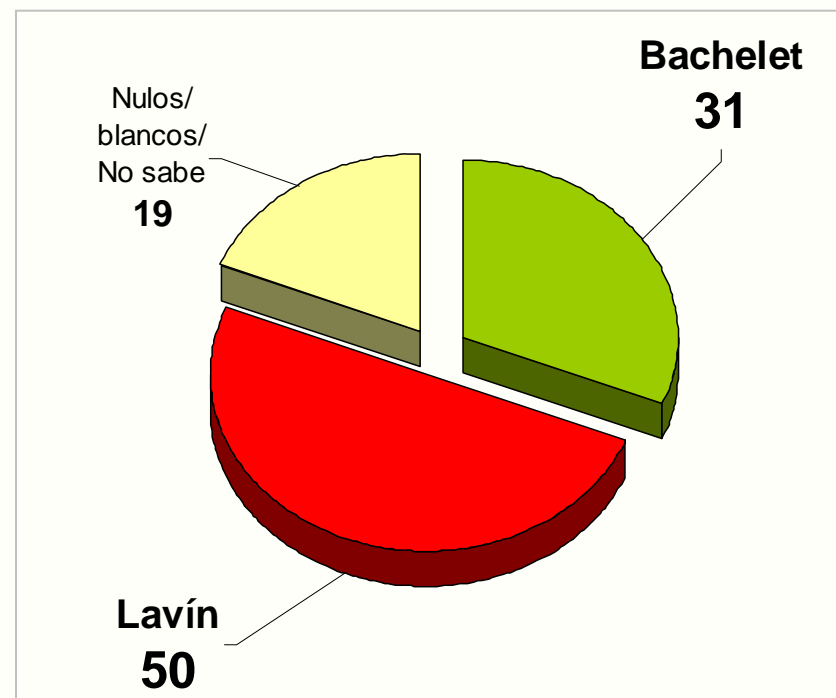
Segunda vuelta Bachelet - Lavín ¿Dónde van los votantes de Piñera?

%

Total muestra



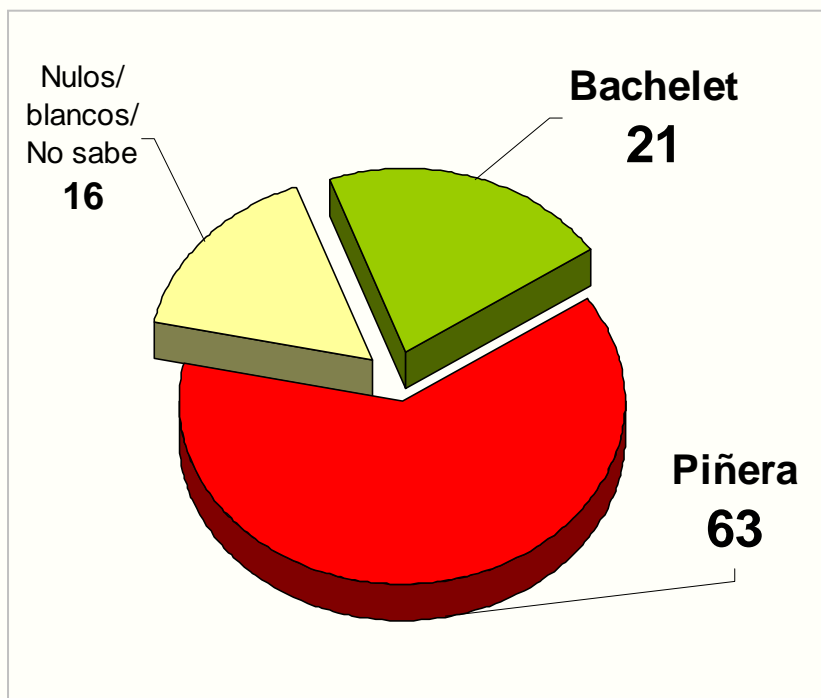
Inscritos



Segunda vuelta Bachelet- Piñera ¿Dónde van los votantes de Lavín?

%

Total muestra



Inscritos

