

# Estudio Nacional de Opinión Pública N°62

**Junio-Julio 2010**

## Presentación

**REALIZA LA CONFERENCIA DE PRENSA**

**Carolina Segovia**

Coordinadora Programa de Opinión Pública  
Centro de Estudios Públicos

**EL CEP AGRADECE LA COLABORACION DE**

ICCOM, INVESTIGACION DE MERCADO  
CENTRO DE MICRODATOS, UNIVERSIDAD DE CHILE

## Datos de la muestra

### UNIVERSO QUE SE INCLUYE

Población de 18 años y más (urbana y rural) residente a lo largo de todo el país (se excluye Isla de Pascua).

### COBERTURA DEL UNIVERSO

Toda la población del país en base al Censo de 2002 (se excluye Isla de Pascua).

### MUESTRA

**1.495** personas fueron entrevistadas en sus hogares, en **141 comunas** del país.

El método de muestreo fue estratificado (por región y zona urbana/rural), aleatorio y probabilístico en cada una de sus tres etapas (manzana-hogar-entrevistado).

No se utilizaron reemplazos. El nivel de respuesta logrado, con sujetos originales, fue de **83%**.

### NIVEL DE PRECISION

El error muestral se estima en **±3%** considerando varianza máxima y un **95%** de confianza.

### INSTRUMENTO

Entrevistas individuales cara a cara, basadas en un cuestionario estructurado, de 34 minutos de duración.

### FECHA DE TERRENO

La recolección de datos se efectuó entre el **17 de Junio** y el **13 de Julio de 2010**.

## Cronograma

Algunos hechos noticiosos producidos durante el trabajo de campo realizado entre el 17 de Junio y el 13 de Julio de 2010

### 17 de Junio

### COMIENZA EL TERRENO DE LA ENCUESTA

- 17 Junio Comienza a regir nueva alza de precios en locomoción colectiva  
Oposición rechaza royalty a la minería  
Piñera realiza balance de sus primeros 100 días en La Moneda
- 22 Junio Reunión de familiares de DD.DD. con Piñera  
Gobierno pide la renuncia a subsecretaria de redes asistenciales
- 23 Junio Fiscal Peña asume investigación en caso del paquistaní  
Piñera asiste a la Universidad de Chile  
Superintendente de Salud presenta renuncia al cargo
- 27 Junio Elecciones en el PPD
- 29 Junio Armendáriz interroga a Karadima
- 30 Junio Embajador de Chile en Panamá deberá declarar por Operación Cóndor  
Senado aprueba salario mínimo de \$172.000
- 1 Julio Trabajadores del Transantiago comienzan paro por no pago de imposiciones  
Cámara rechaza acusación constitucional contra intendenta de Atacama  
Adolfo Zaldívar presenta cartas credenciales como nuevo embajador en Argentina  
Presidente recibe a la selección chilena de fútbol en La Moneda
- 4 Julio Parodia de Kramer a Piñera en programa de TVN
- 5 Julio Consejo de gabinete marca inicio del "segundo tiempo" del Gobierno
- 6 Julio Cámara aprueba feriados del 17 y 20 de septiembre
- 7 Julio Presidente firma proyecto de ley que entrega bono por Bodas de Oro  
Piden envío de parlamentarios chilenos a próximas elecciones en Venezuela
- 8 Julio Gobierno presenta agenda legislativa de seguridad pública  
Corte Suprema entrega fallo en el caso Prats  
Ejército repudia a militares que participaron en crimen de general Prats
- 9 Julio PDI captura en Argentina a Juan Aliste Vega  
Panel de expertos en educación entrega primer informe al Gobierno  
Se anuncia nueva alza de pasajes en el Transantiago a partir del 17 de Julio
- 12 Julio Piñera designa a Iván Aróstica como ministro del Tribunal Constitucional
- 13 Julio Entrega de resultados de última encuesta Casen, que muestra alza en nivel de pobreza  
Alerta en edificio de Cancillería por posible presencia de ántrax  
Gobierno retira iniciativa que permite el voto de chilenos en el extranjero

### 13 de Julio

### TERMINA EL TERRENO DE LA ENCUESTA

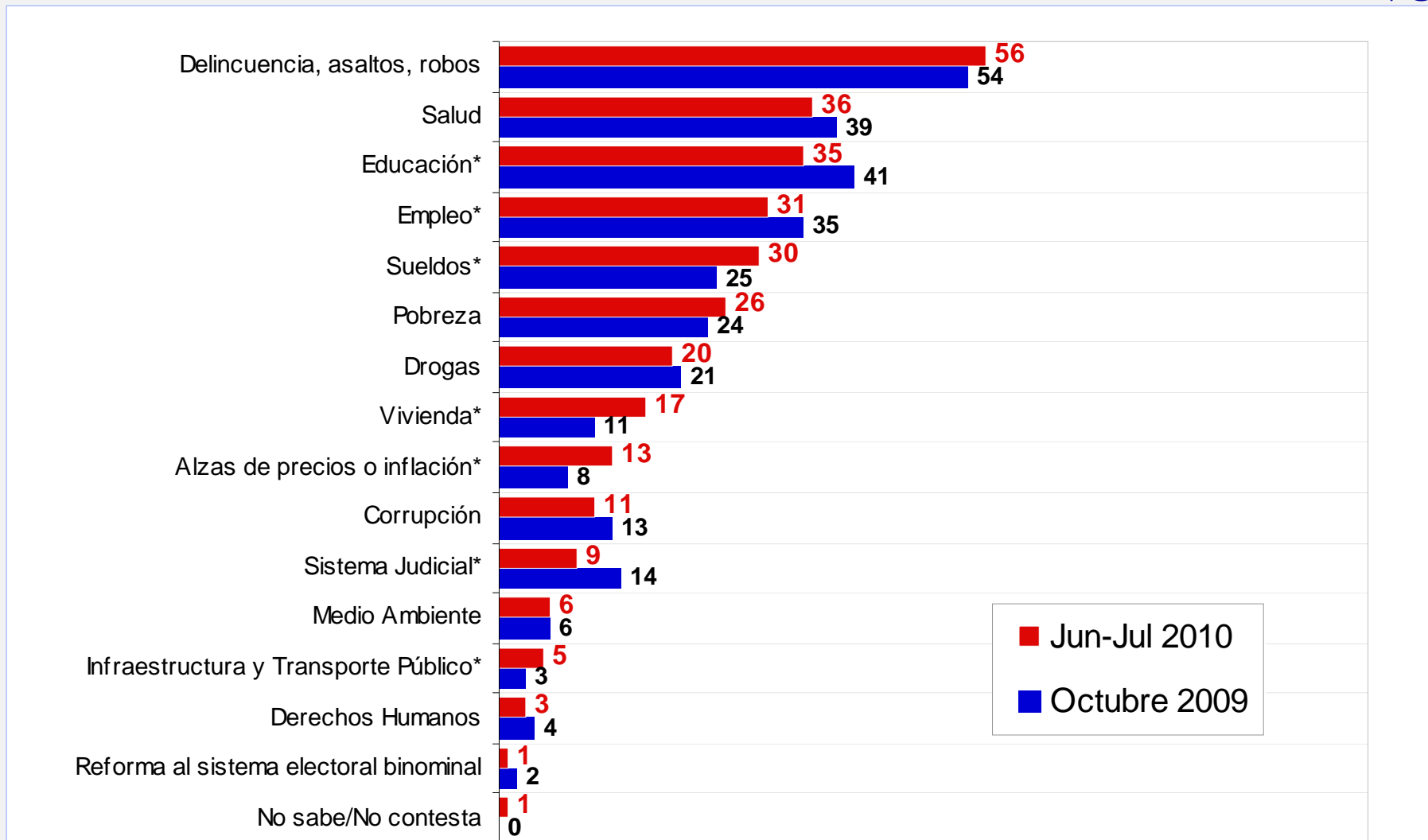
## Parte I

# Percepción económica, visión del país y principales problemas

## ¿Cuáles son los tres problemas a los que debería dedicar el mayor esfuerzo en solucionar el Gobierno?

(Total muestra) (Total menciones: 300%) (Comparación con Octubre 2009)

%

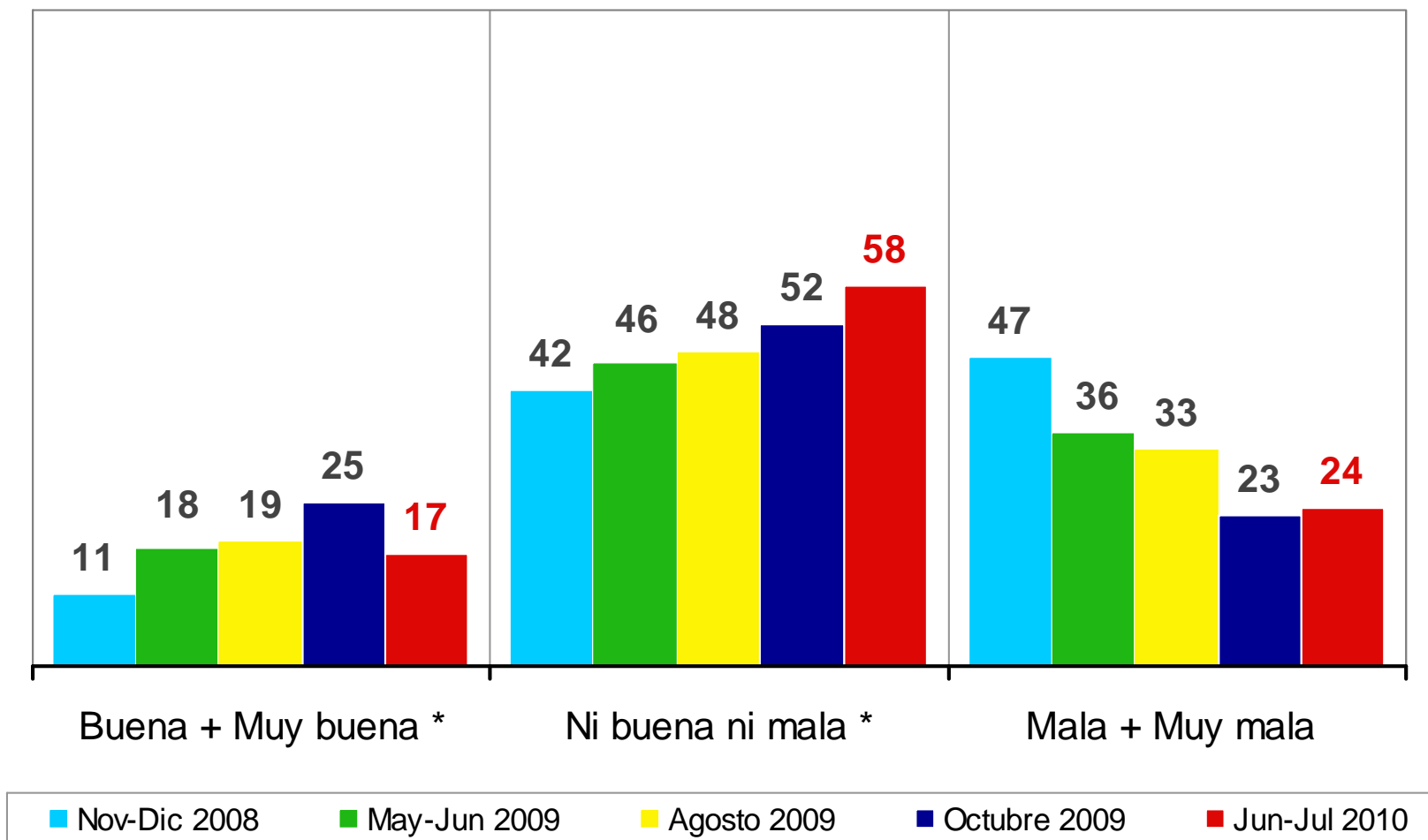


\* Diferencia significativa desde un punto de vista estadístico entre las mediciones de Octubre 2009 y Junio-Julio 2010.

## ¿Cómo calificaría usted la actual situación económica del país?

(Total muestra) (Evolución)

%

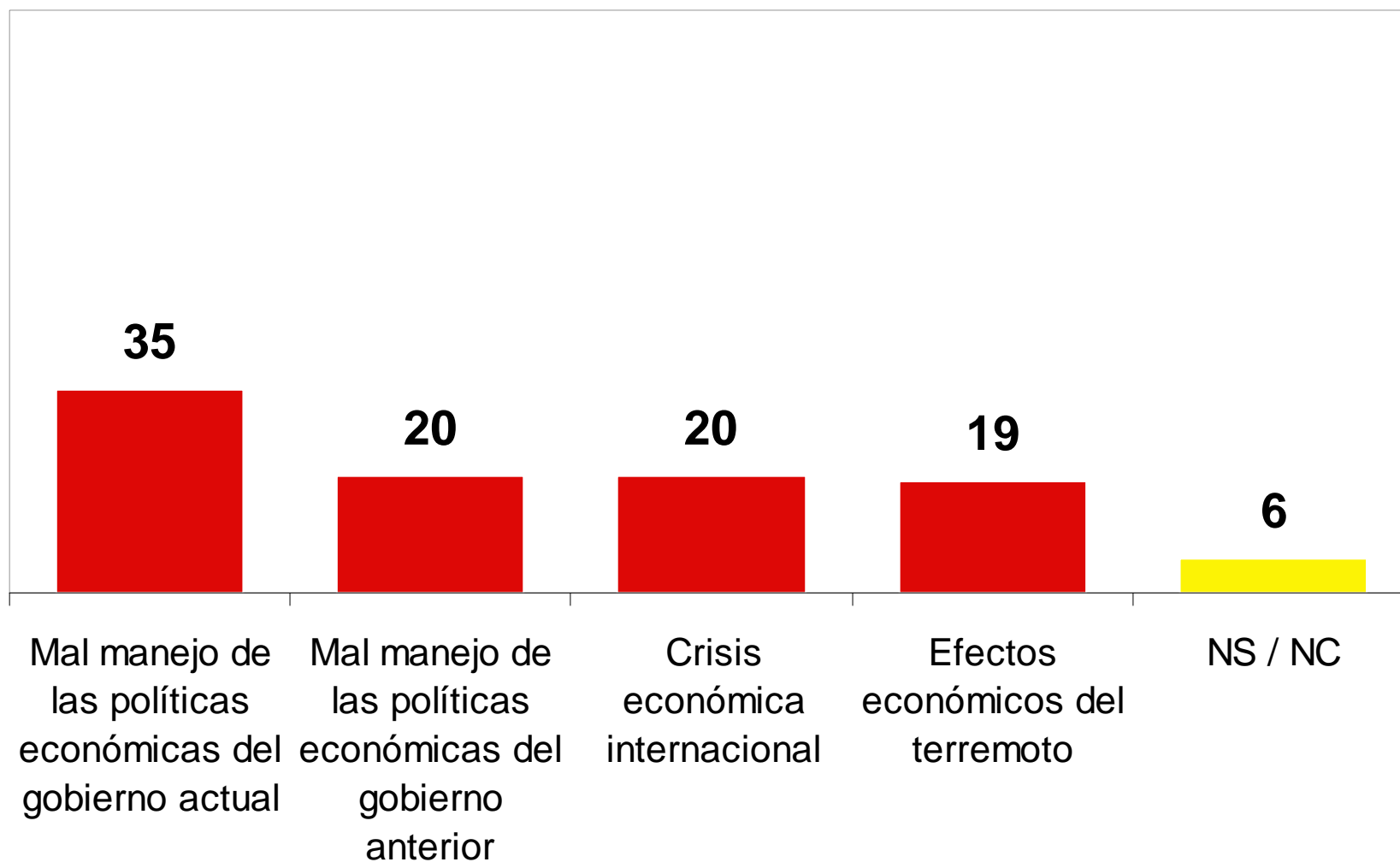


\* Diferencia significativa desde un punto de vista estadístico entre las mediciones de Octubre 2009 y Junio-Julio 2010.

## ¿Ud. cree que la mala situación económica del país se debe, principalmente, a ...?

(Submuestra: Aquellos que creen que la situación económica del país es "Mala" o "Muy mala": 24%)

%

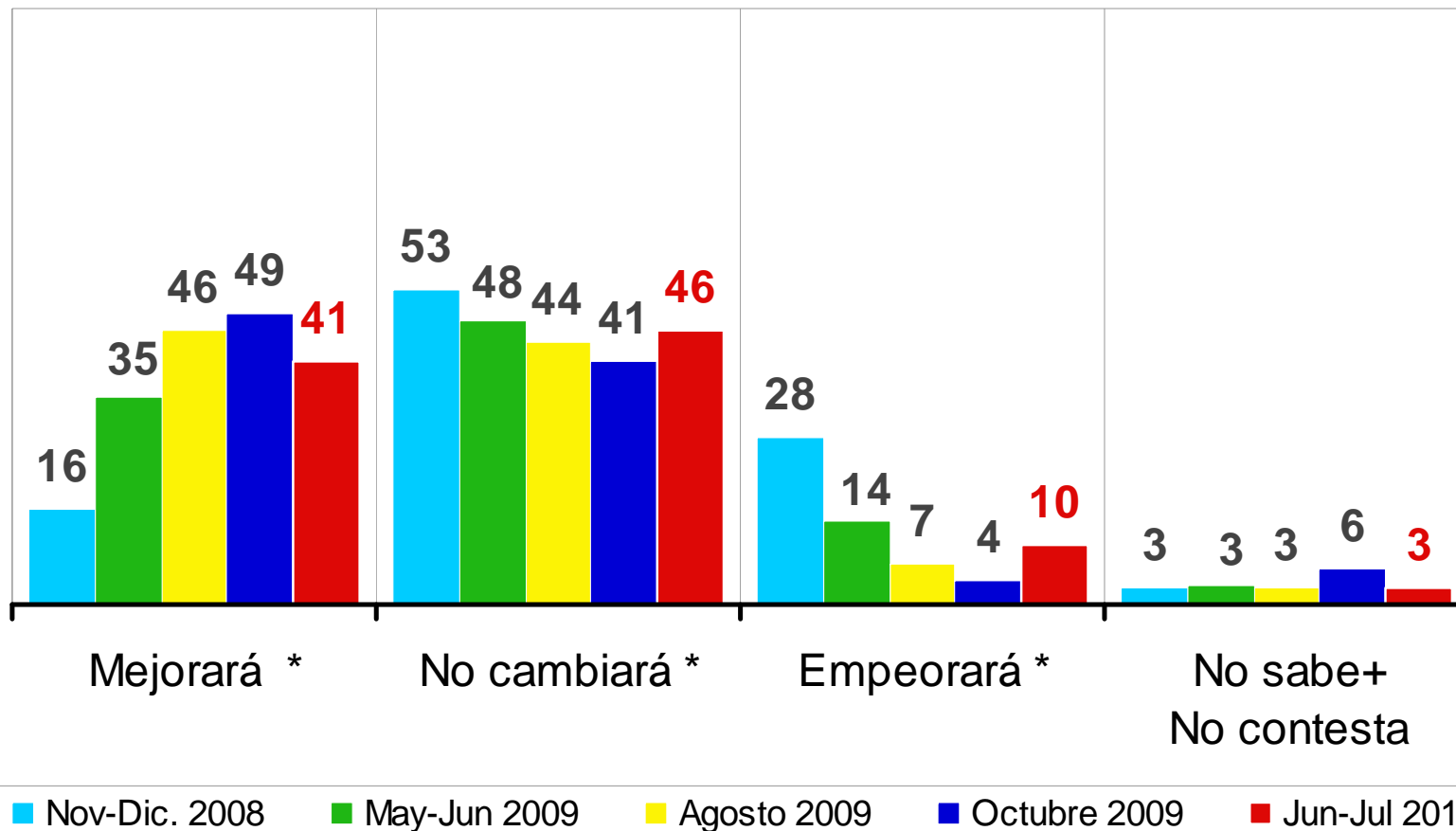




## ¿Ud. piensa que en los próximos 12 meses la situación económica del país mejorará, no cambiará o empeorará?

(Total muestra) (Evolución)

%

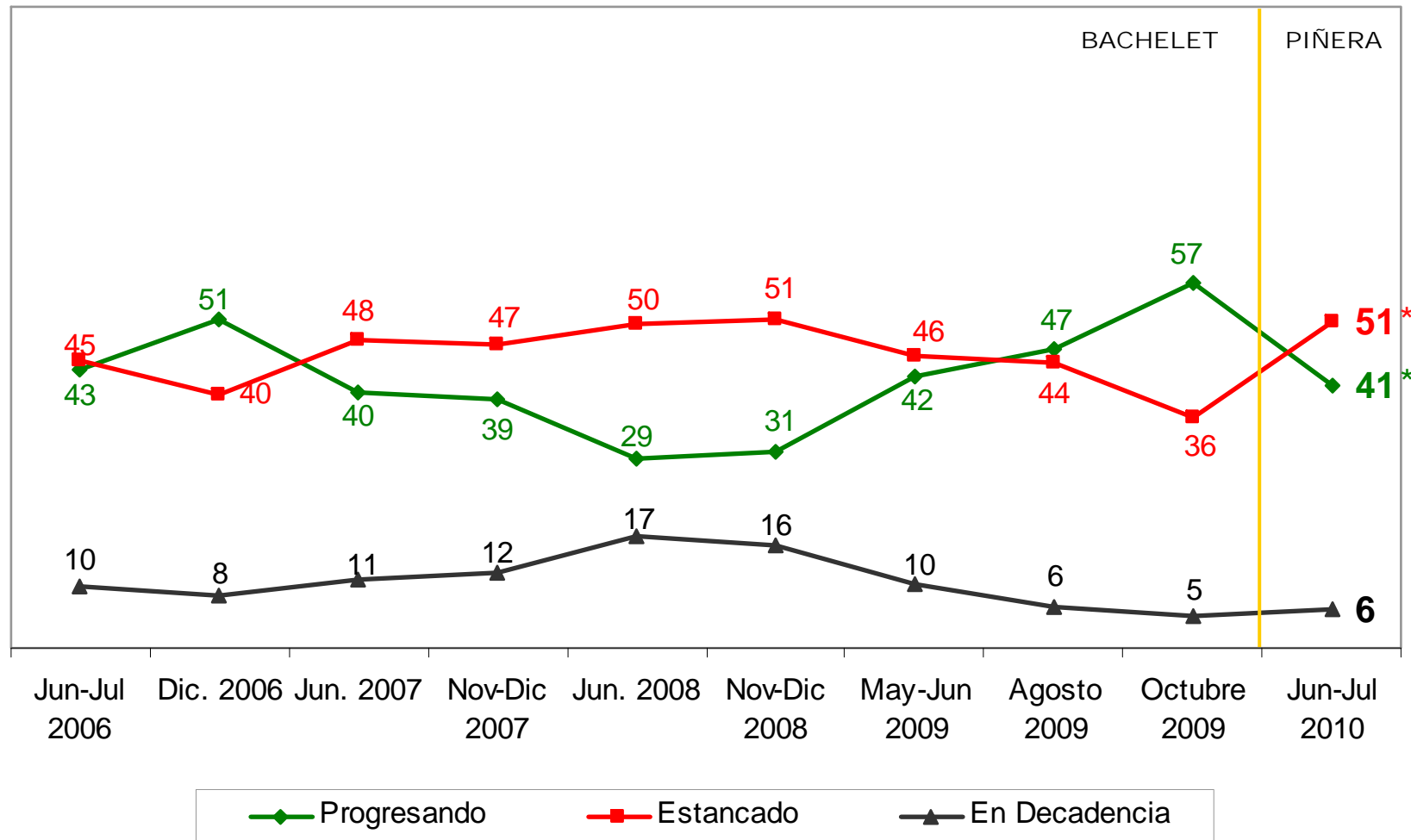


\* Diferencia significativa desde un punto de vista estadístico entre las mediciones de Octubre 2009 y Junio-Julio 2010.

# ¿Ud. cree que en el momento actual Chile está: Progresando, estancado o en decadencia?

(Total muestra) (Evolución)

%



\* Diferencia significativa desde un punto de vista estadístico entre las mediciones de Octubre 2009 y Junio-Julio 2010.

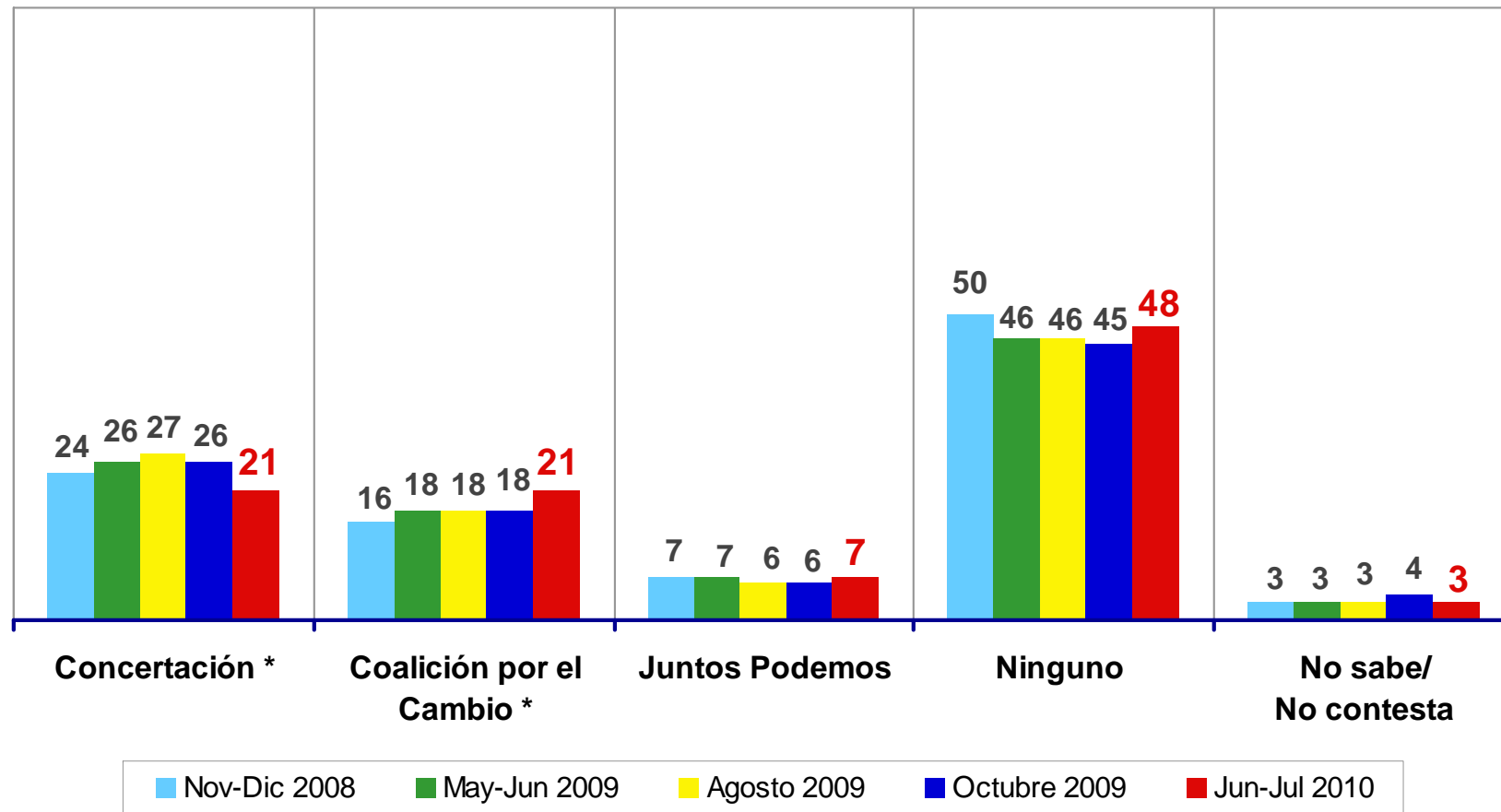
## Parte II

# Identificación política

# Ahora, de las siguientes tendencias políticas, ¿con cuál Ud. se identifica o simpatiza más? ¿Con la Coalición por el Cambio\*\*, con la Concertación o con el Pacto Juntos Podemos?

(Total muestra) (Evolución)

%



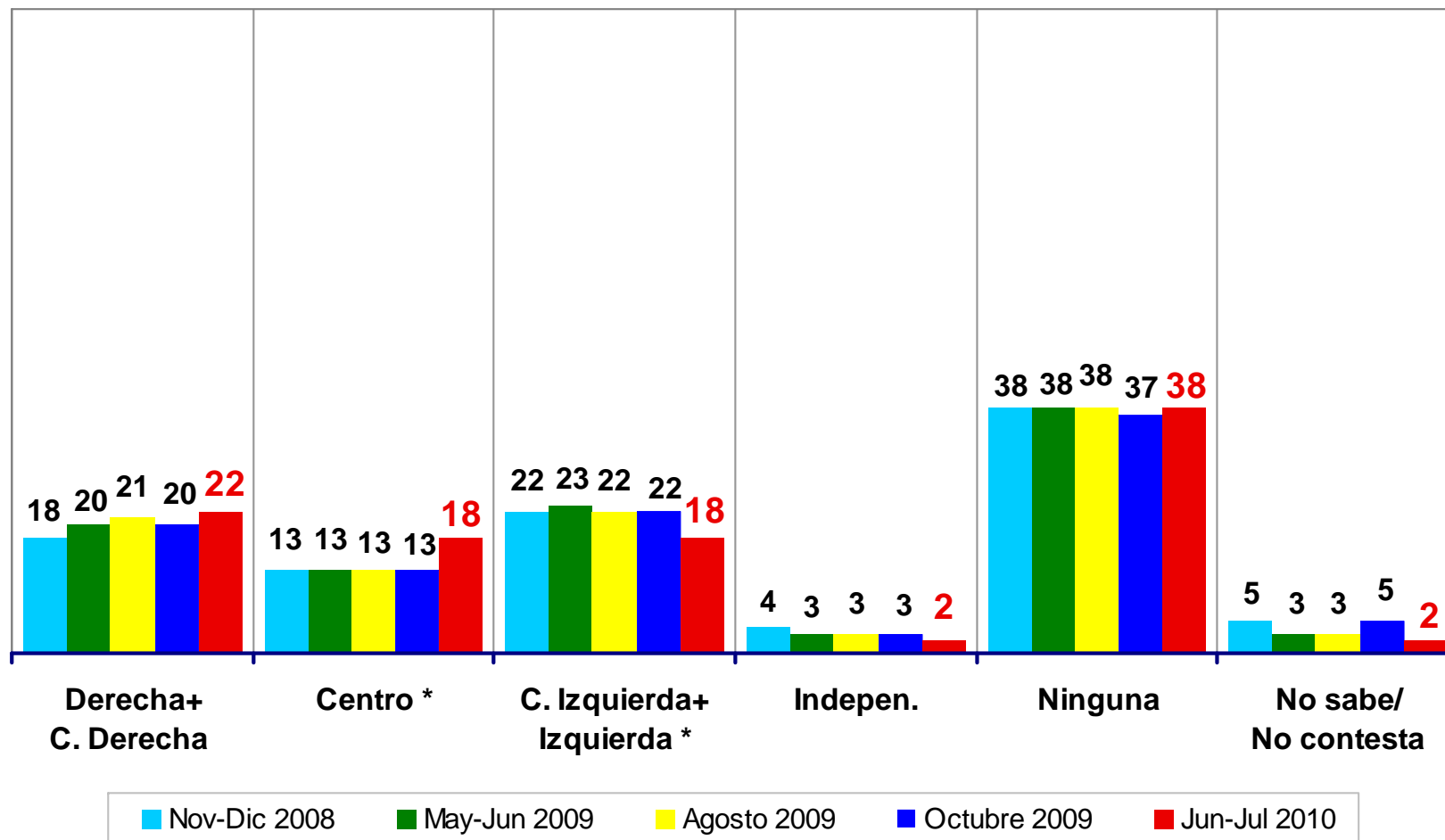
\* Diferencia significativa desde un punto de vista estadístico entre las mediciones de Octubre 2009 y Junio-Julio 2010.

\*\* En encuestas anteriores se preguntaba por "Alianza".

Como Ud. sabe, tradicionalmente en nuestro país la gente define las posiciones políticas como más cercanas a la izquierda, al centro o a la derecha. Por favor, indíqueme, ¿con cuál Ud. se identifica más o con cuál posición simpatiza Ud. más?

(Total muestra) (Evolución)

%



\* Diferencia significativa desde un punto de vista estadístico entre las mediciones de Octubre 2009 y Junio-Julio 2010.

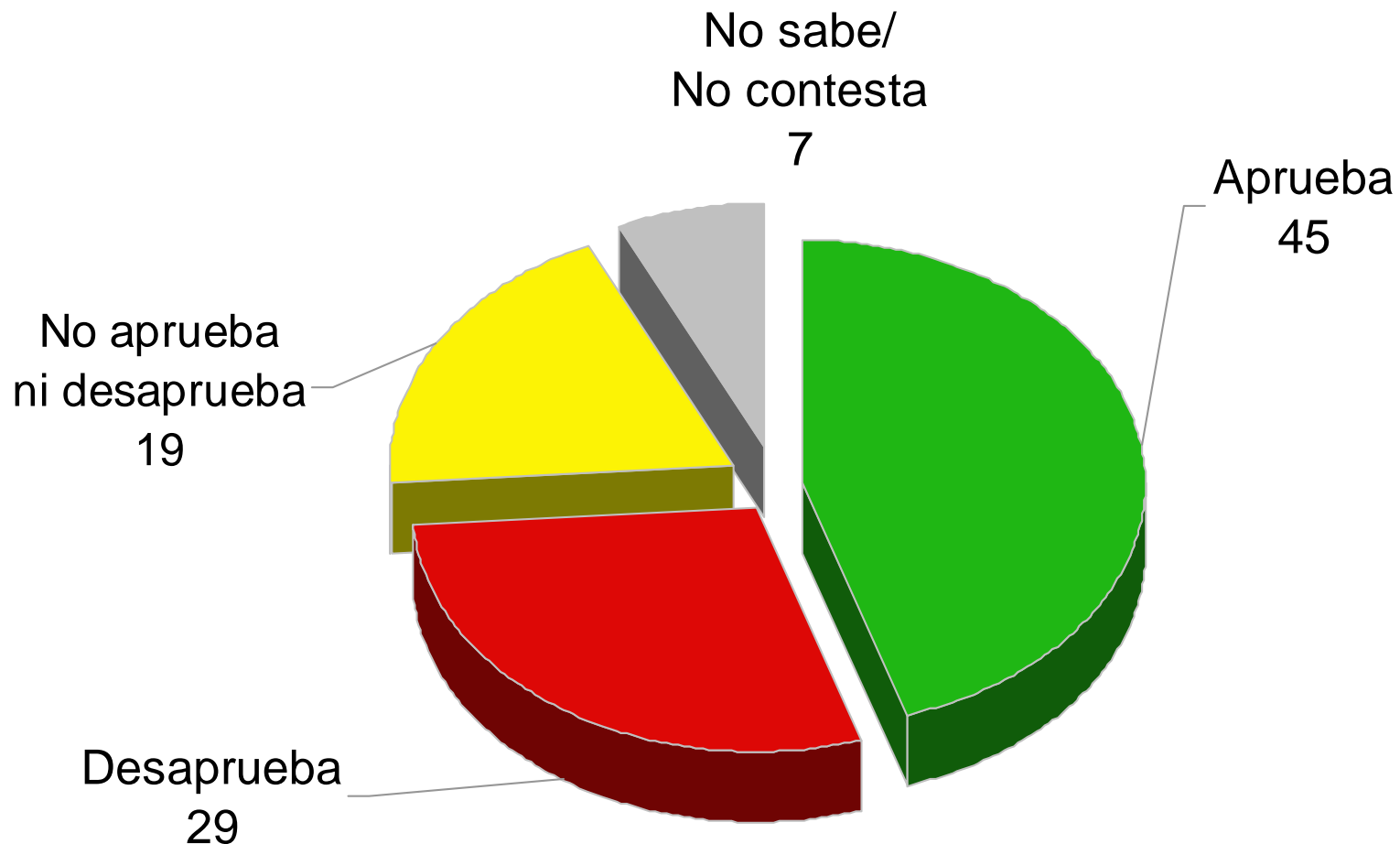
## Parte III

# Evaluación del Gobierno

# Independientemente de su posición política, ¿Ud. aprueba o desaprueba la forma como Sebastián Piñera está conduciendo su gobierno?

(Total muestra)

%



## Independientemente de su posición política, ¿Ud. aprueba o desaprueba la forma como Sebastián Piñera está conduciendo su gobierno?

(Total muestra) (Por Región, Sexo y Posición política)

%

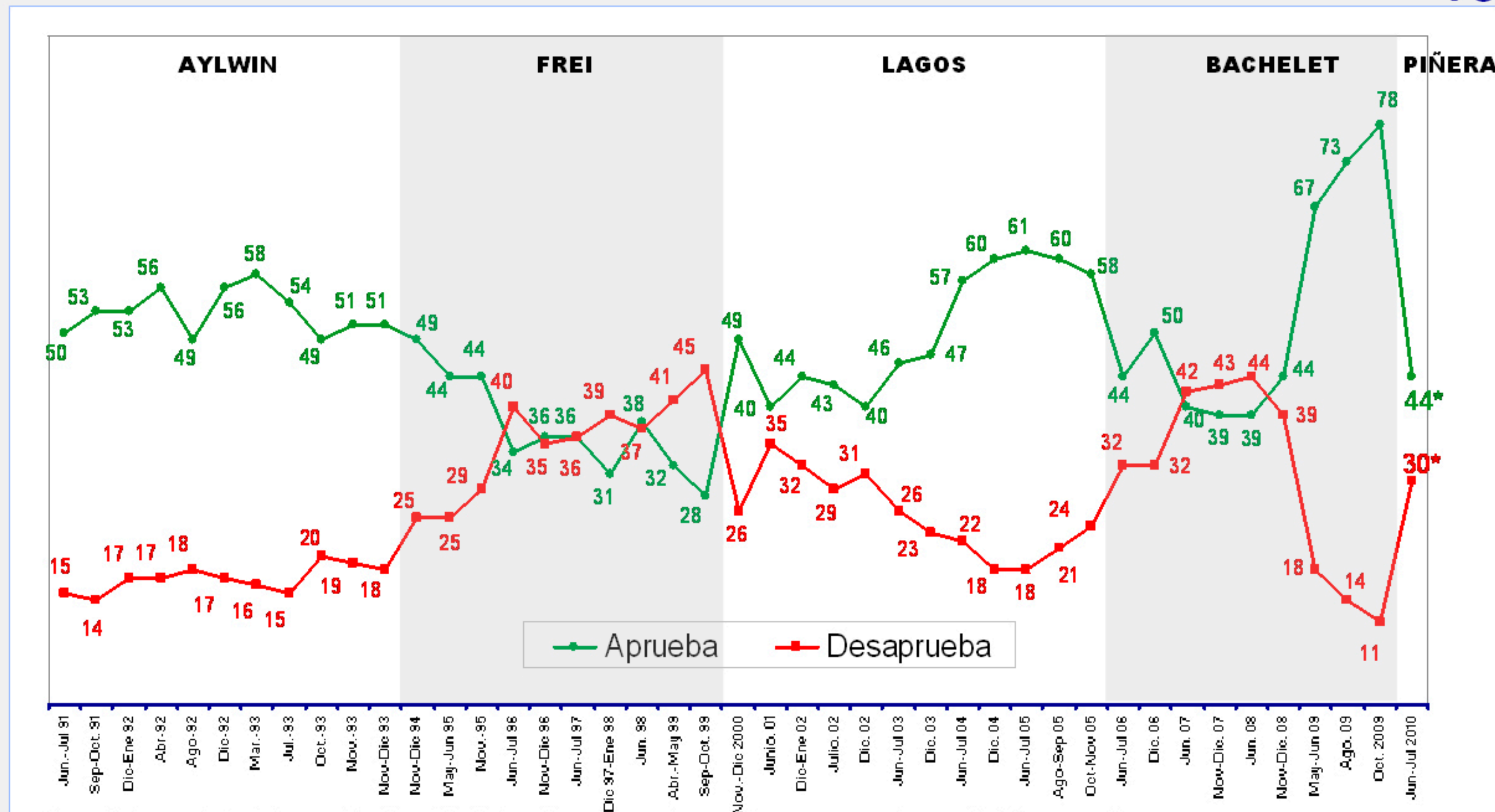
	REGION		SEXO		POSICION POLITICA				
	RM	Otras	Hombre	Mujer	Der./ C. Der.	Centro	Izq./ C. Izq.	Ind/ Ning	NS/ NC
	(40%)	(60%)	(49%)	(51%)	(22%)	(18%)	(18%)	(40%)	(2%)
Aprueba	41	48	45	45	80	49	21	37	19
Desaprueba	34	25	29	29	9	24	60	27	31



# Evolución de aprobación de gobiernos de Patricio Aylwin, Eduardo Frei, Ricardo Lagos, Michelle Bachelet y Sebastián Piñera (Sólo sectores urbanos)

(Evolución) (% Aprueba y % Desaprueba) (Sectores urbanos) (87% de la muestra)

%



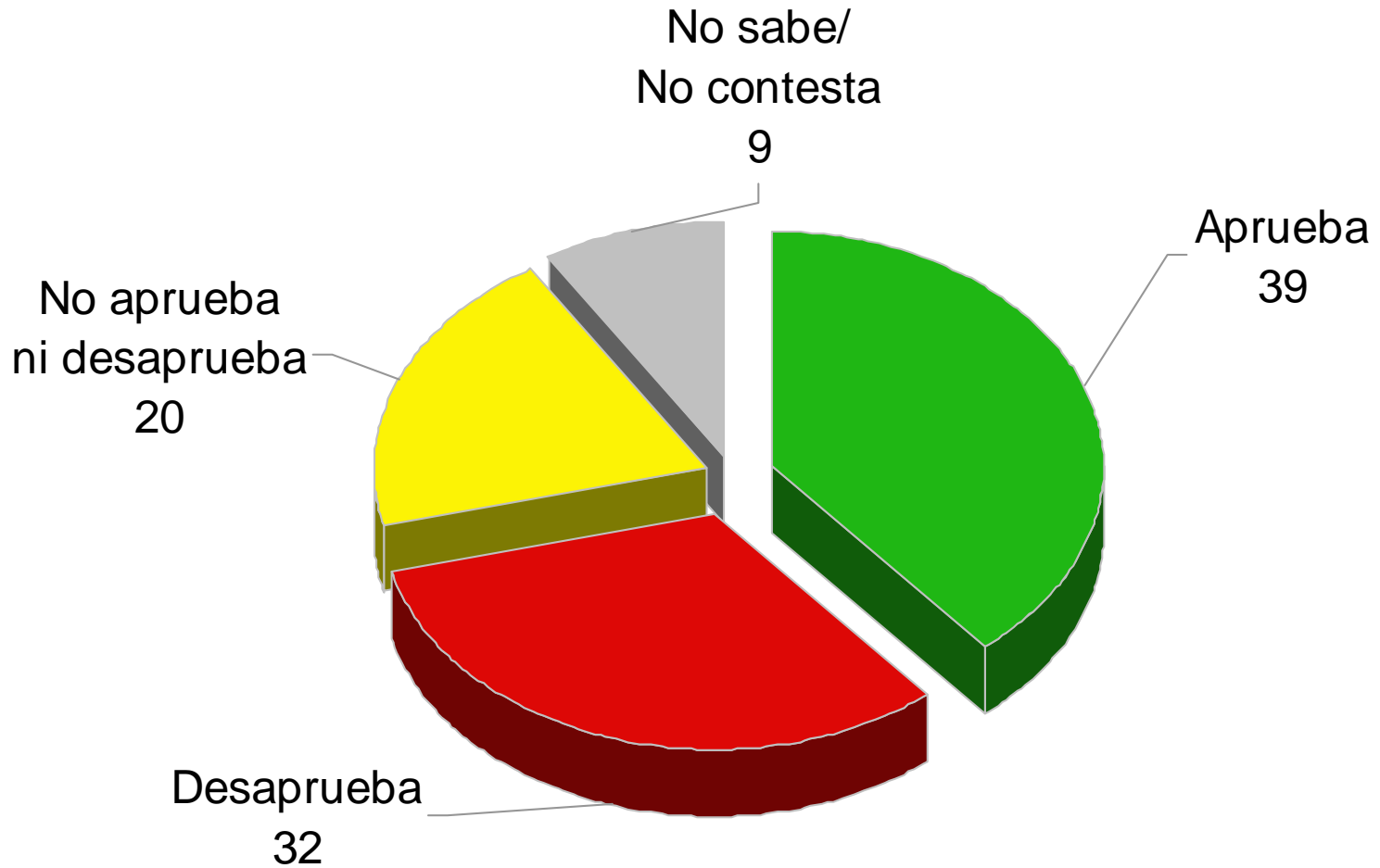
**Nota:** Se ha usado la información obtenida de la submuestra urbana de las encuestas de nov-dic 94 y posteriores.

\* Diferencia significativa desde un punto de vista estadístico entre las mediciones de Octubre 2009 y Junio-Julio 2010.

# Independientemente de su posición política, ¿Ud. aprueba o desaprueba la forma como Sebastián Piñera y su equipo económico está manejando la economía?

(Total muestra)

%



## Independientemente de su posición política, ¿Ud. aprueba o desaprueba la forma como Sebastián Piñera y su equipo económico está manejando la economía?

(Total muestra) (Por Región, Sexo y Posición Política)

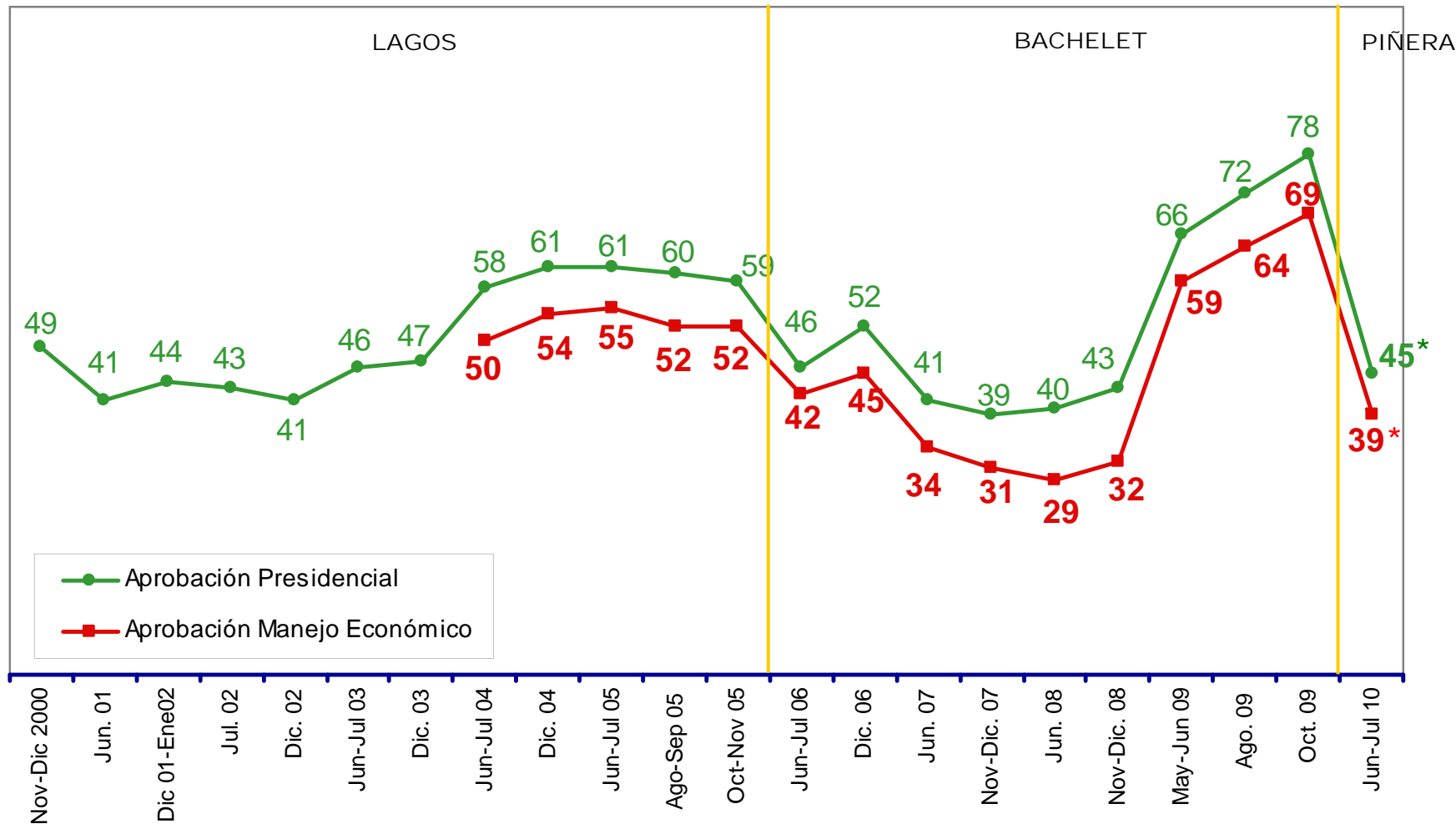
%

	REGION		SEXO		POSICION POLITICA				
	RM	Otras	Hombre	Mujer	Der./ C. Der.	Centro	Izq./ C. Izq.	Ind/ Ning	NS/ NC
	(40%)	(60%)	(49%)	(51%)	(22%)	(18%)	(18%)	(40%)	(2%)
Aprueba	36	42	40	39	72	35	22	32	19
Desaprueba	34	30	30	34	12	35	59	29	22

# Comparación entre la Aprobación del Presidente y Aprobación de manejo económico

(Total muestra) (Evolución) (% Aprobación Presidencial y % Aprobación Manejo Económico)

%

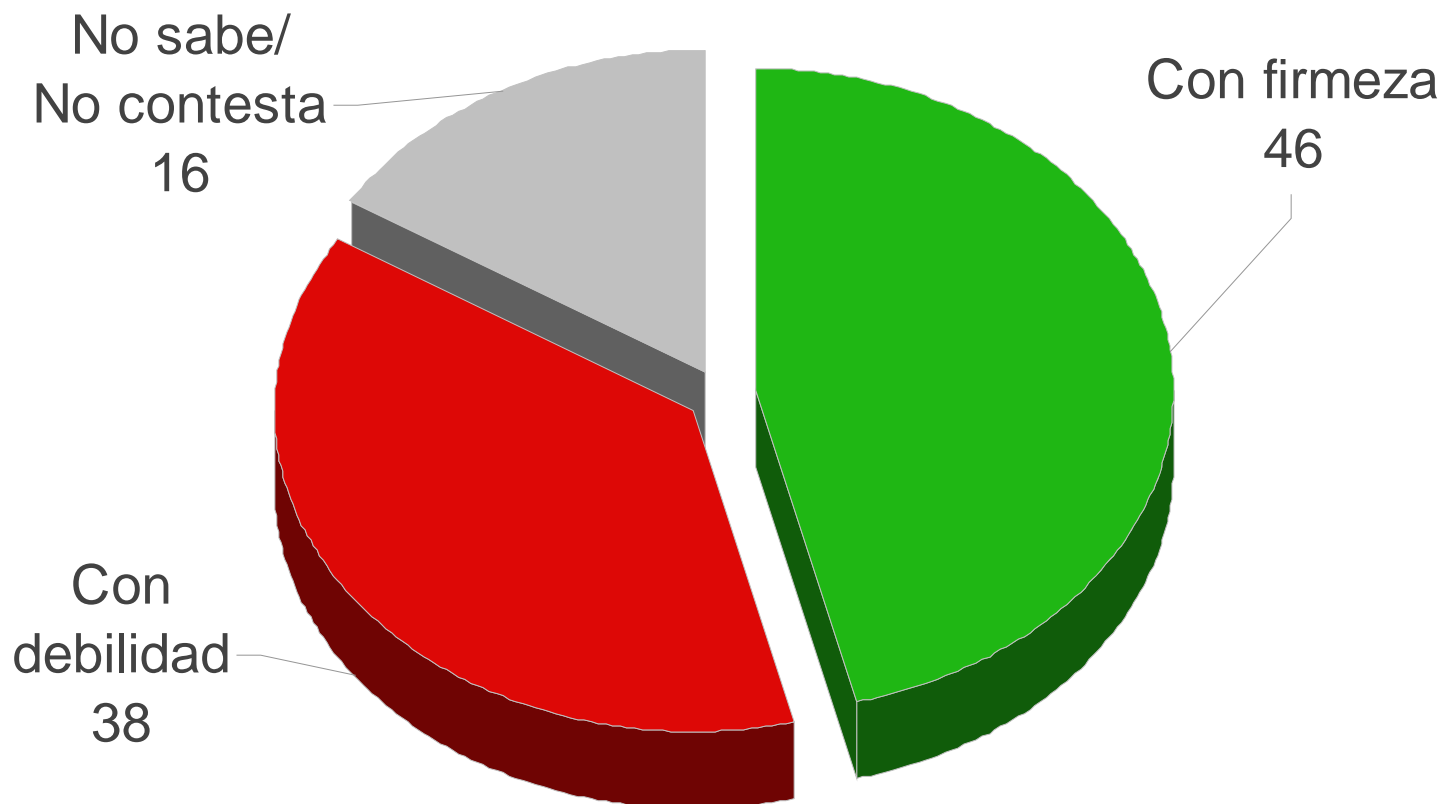


\* Diferencia significativa desde un punto de vista estadístico entre las mediciones de Octubre 2009 y Junio-Julio 2010.

## Con relación a las presiones de instituciones, grupos y personas, ¿cree Ud. que el actual gobierno de Sebastián Piñera, en general, ha actuado con firmeza o con debilidad?

(Total muestra)

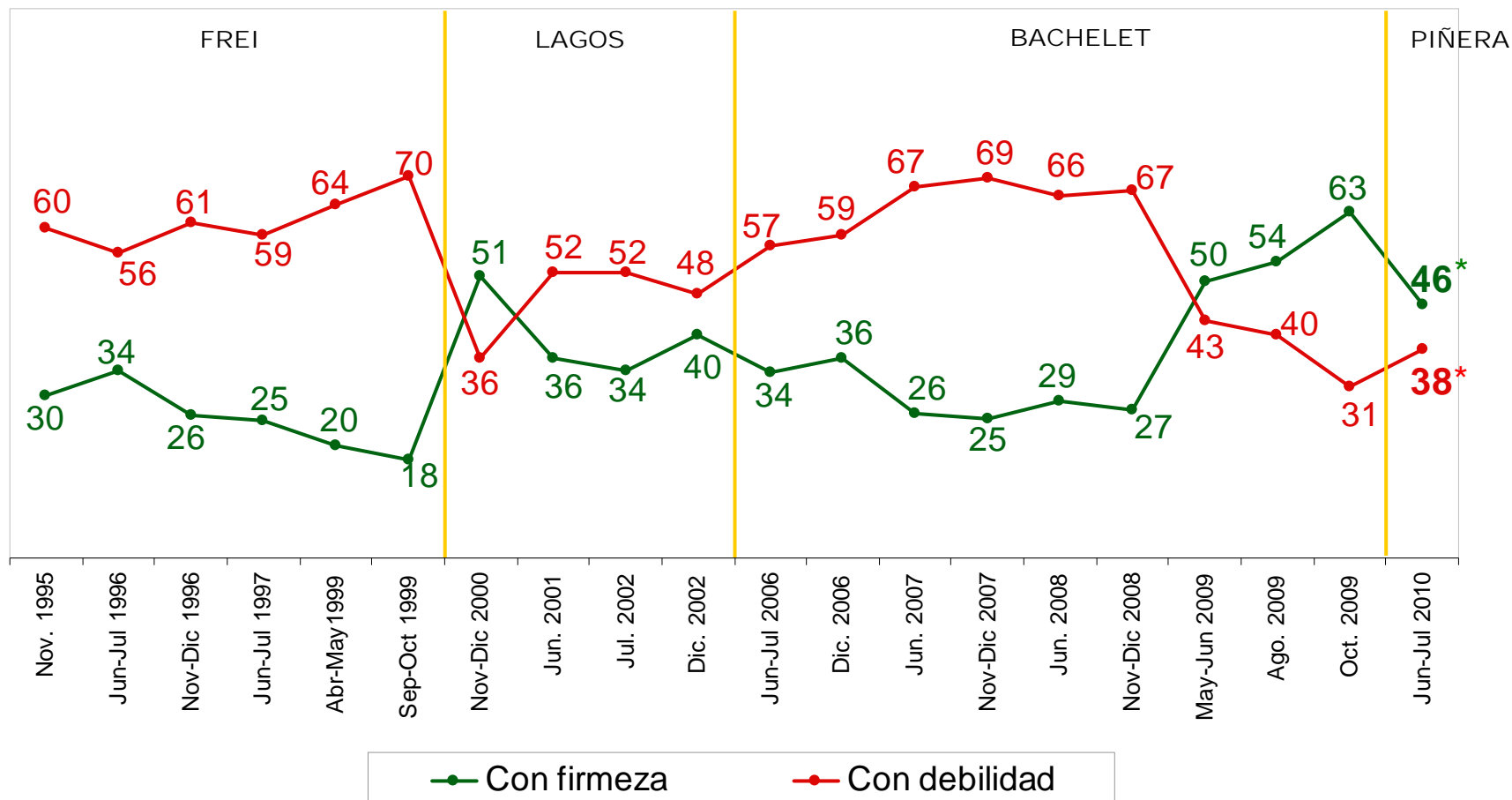
%



# Con relación a las presiones de instituciones, grupos y personas, ¿cree Ud. que el actual gobierno de ..., en general, ha actuado con firmeza o con debilidad?

(Total muestra) (Evolución)

%

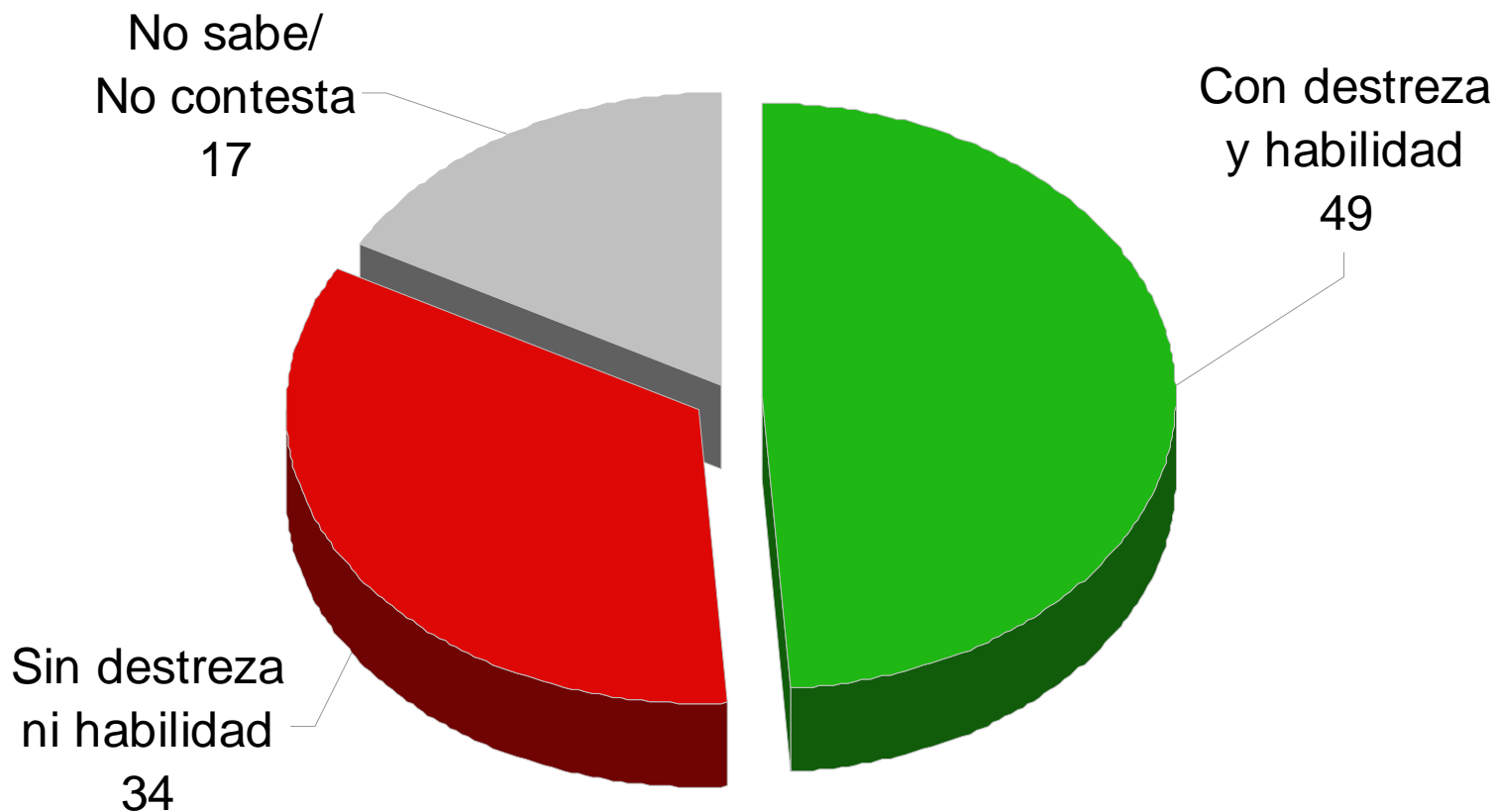


\* Diferencia significativa desde un punto de vista estadístico entre las mediciones de Octubre 2009 y Junio-Julio 2010.

**Con relación a las presiones de instituciones, grupos y personas, ¿cree Ud. que el actual gobierno de Sebastián Piñera, en general, ha actuado con destreza y habilidad o sin destreza ni habilidad?**

(Total muestra)

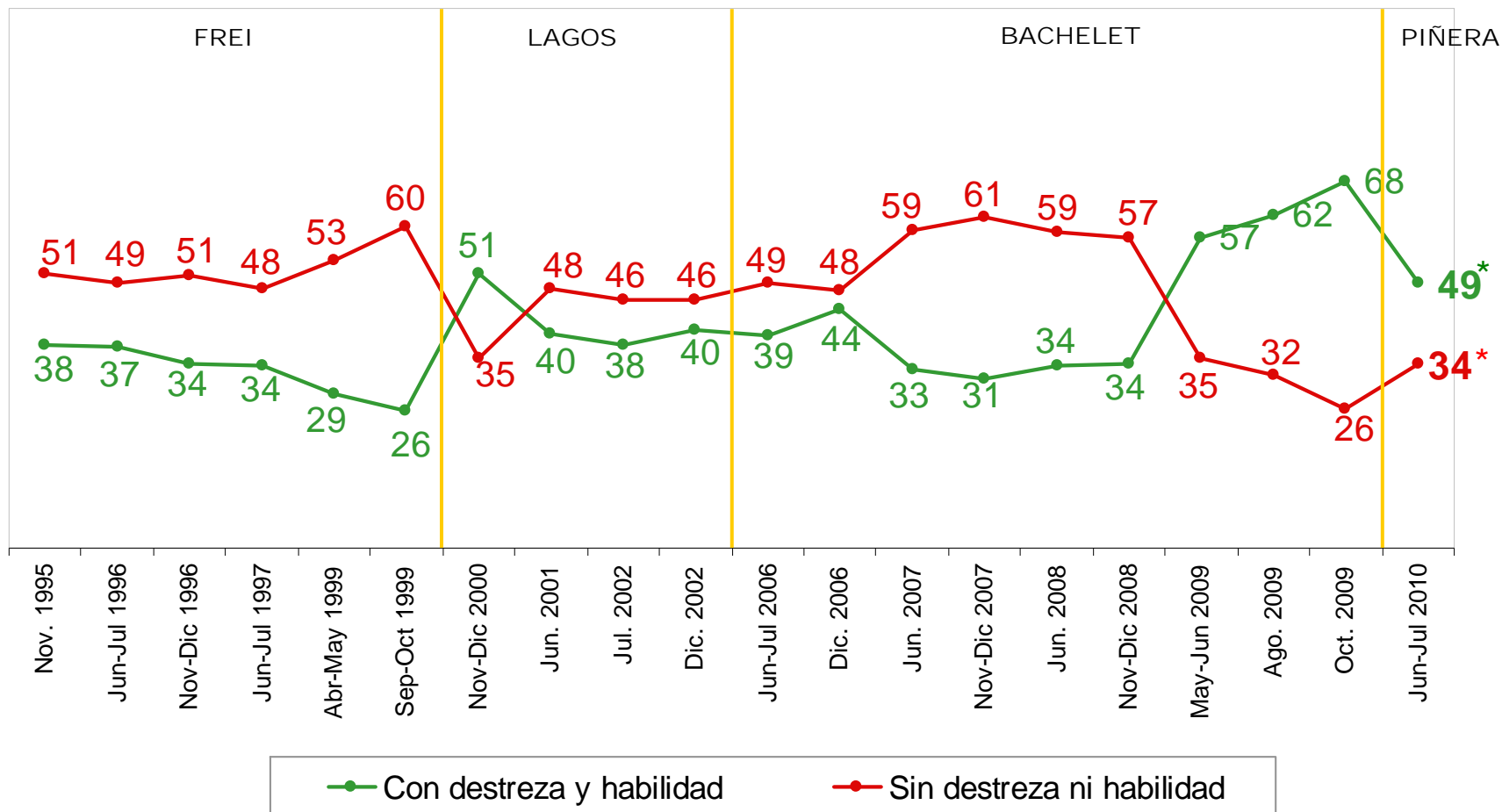
%



# Con relación a las presiones de instituciones, grupos y personas, ¿cree Ud. que el actual gobierno de ..., en general, ha actuado con destreza y habilidad o sin destreza ni habilidad?

(Total muestra) (Evolución)

%



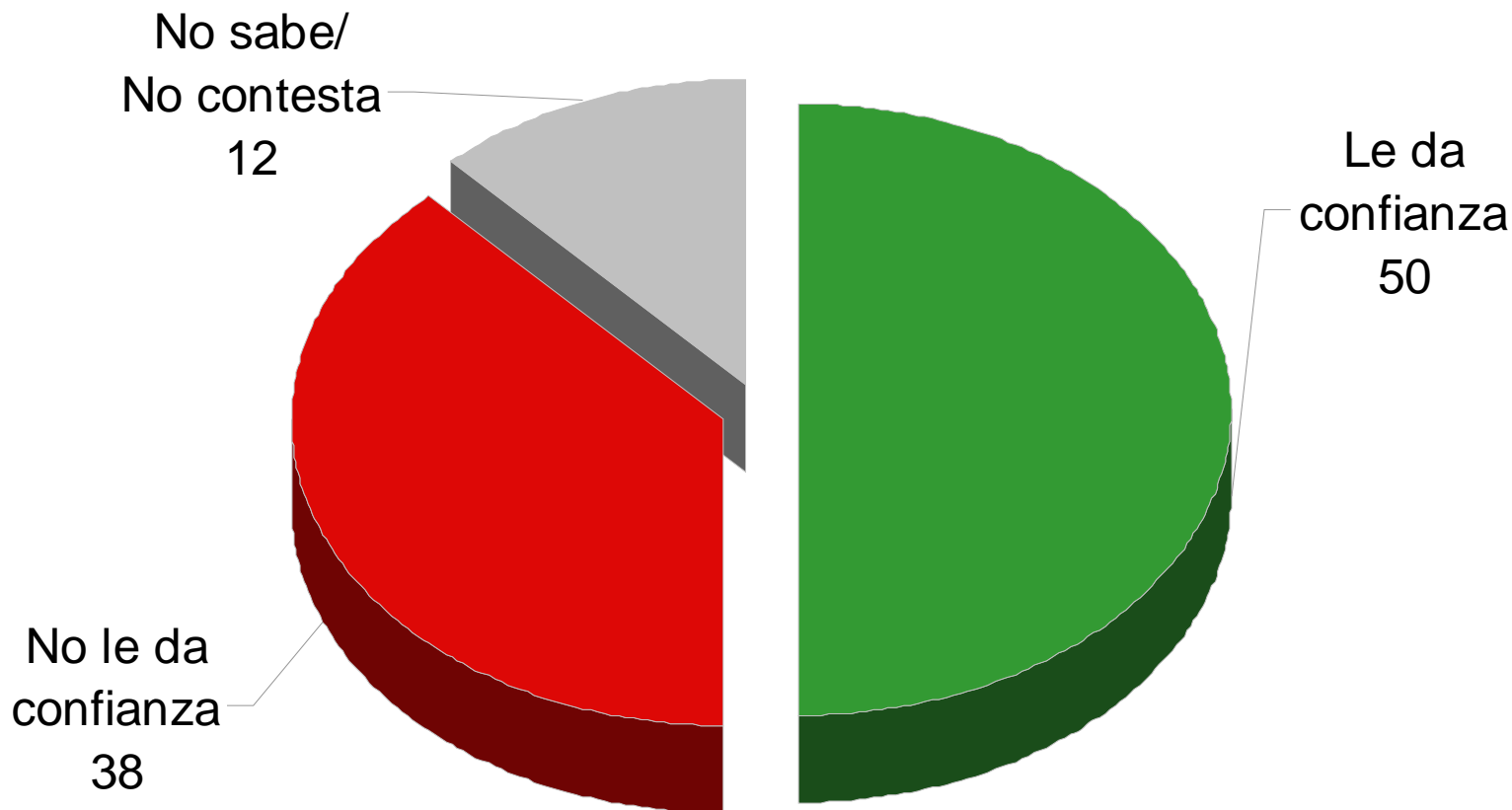
\* Diferencia significativa desde un punto de vista estadístico entre las mediciones de Octubre 2009 y Junio-Julio 2010.



# Pensando en el Presidente Sebastián Piñera, ¿Ud. diría que él le da confianza o no le da confianza?

(Total muestra)

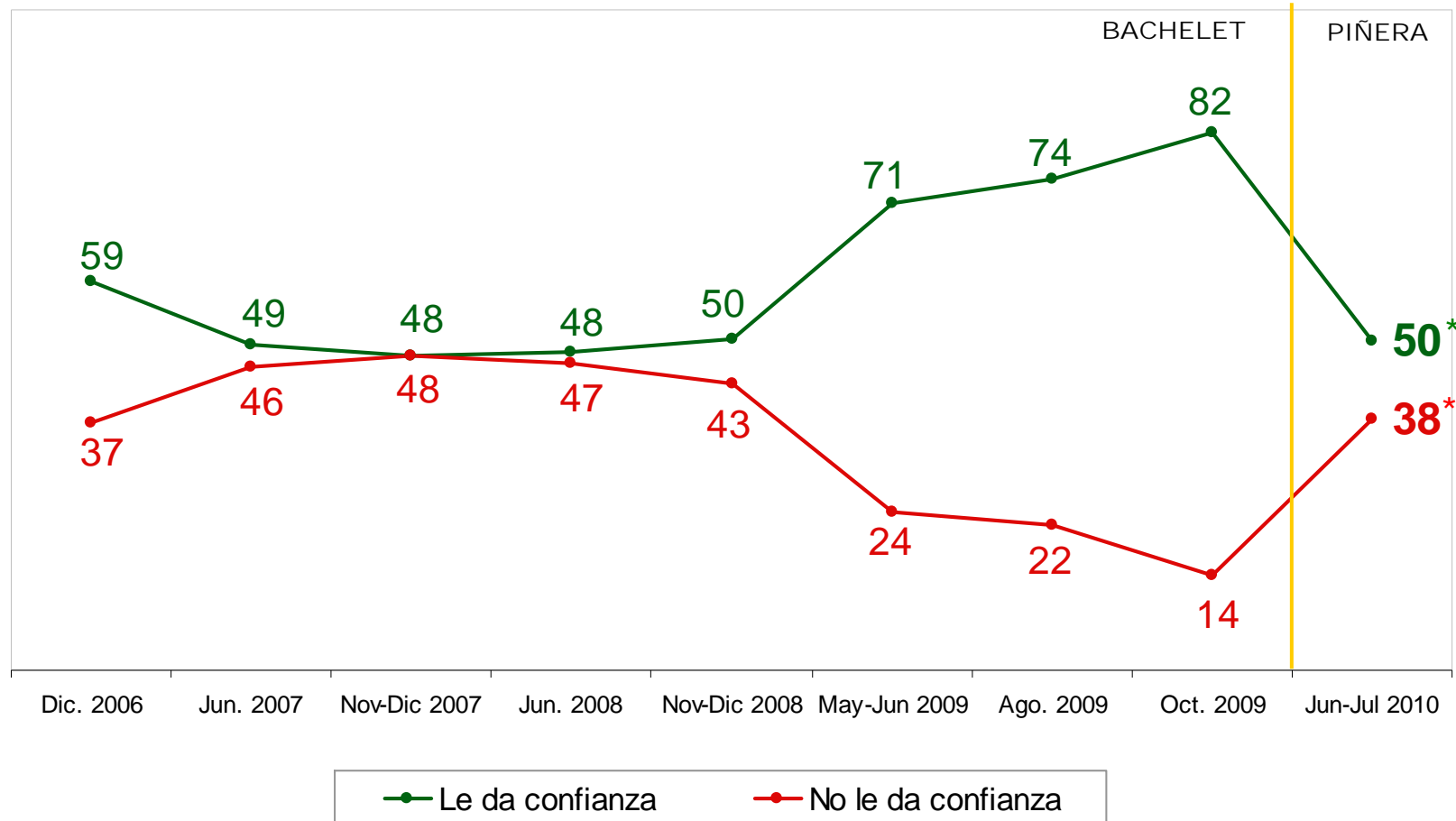
%



# Pensando en el Presidente ..., ¿Ud. diría que ... le da confianza o no le da confianza?

(Total muestra) (Evolución)

%

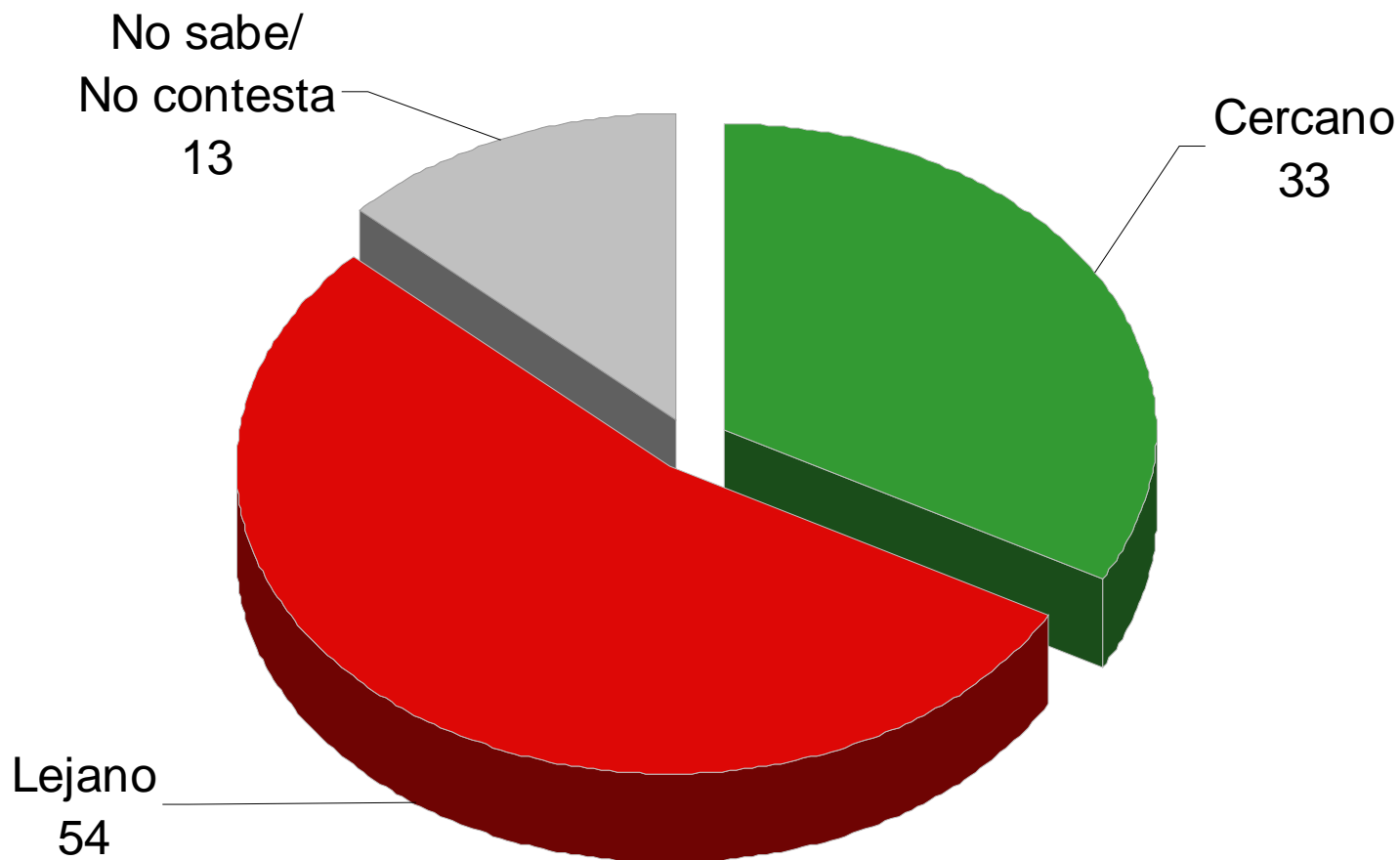


\* Diferencia significativa desde un punto de vista estadístico entre las mediciones de Octubre 2009 y Junio-Julio 2010.

## Y, ¿Ud. diría que él le resulta cercano o lejano?

(Total muestra)

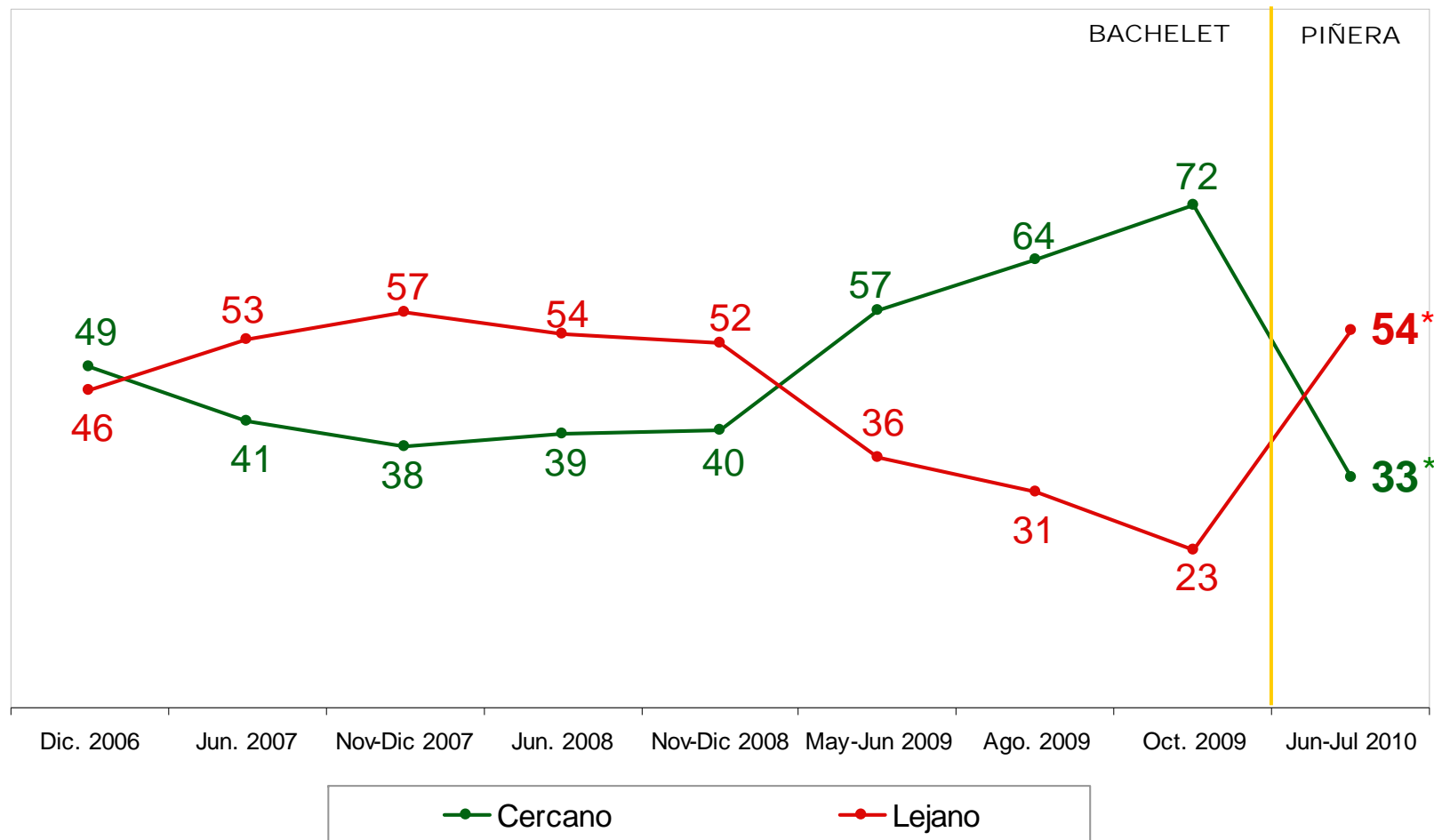
%



# Y, ¿Ud. diría que le resulta cercano o lejano?

(Total muestra) (Evolución)

%

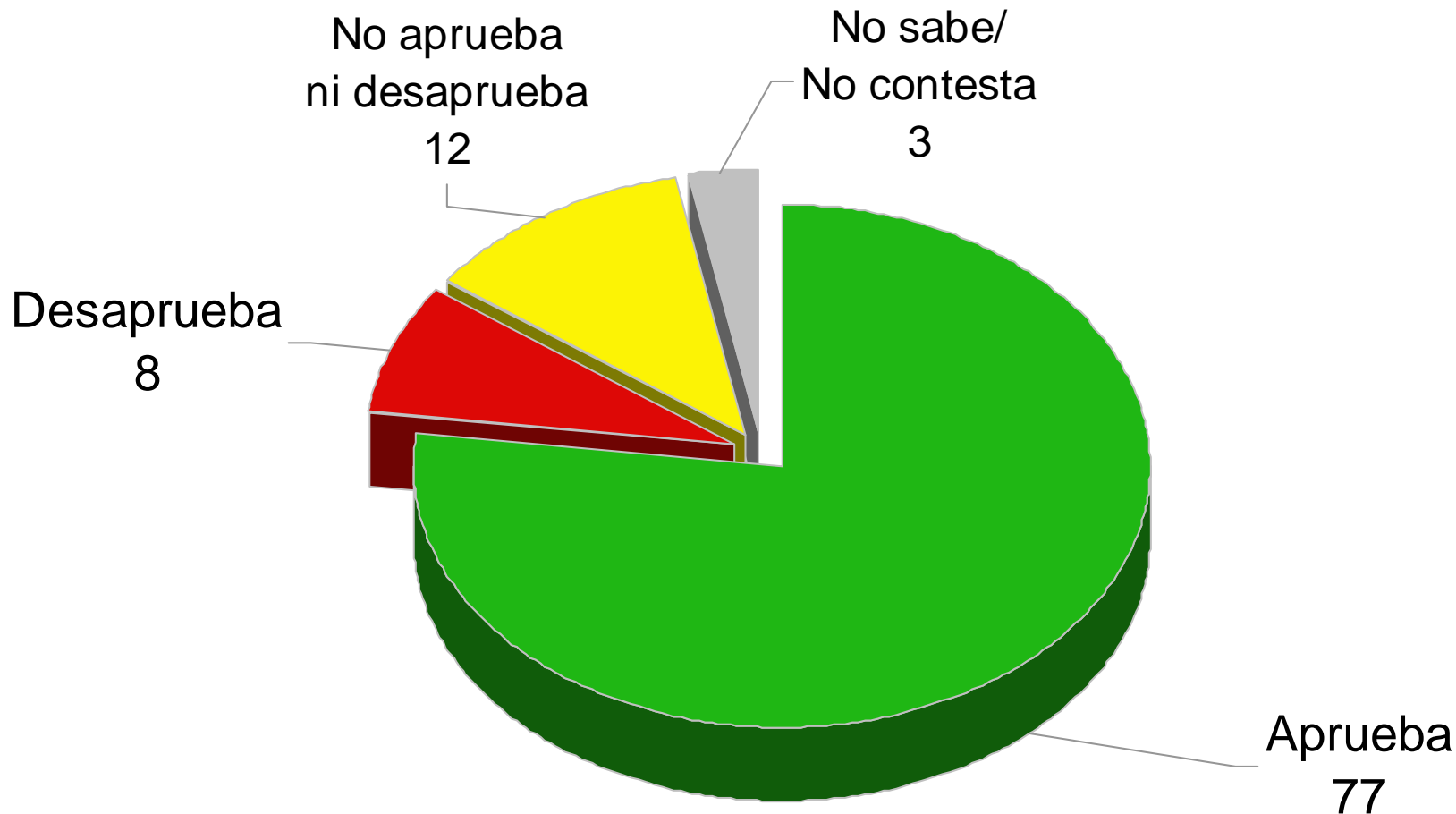


\* Diferencia significativa desde un punto de vista estadístico entre las mediciones de Octubre 2009 y Junio-Julio 2010.

# Independientemente de su posición política, ¿Ud. aprueba o desaprueba la forma como Michelle Bachelet condujo su gobierno?

(Total muestra)

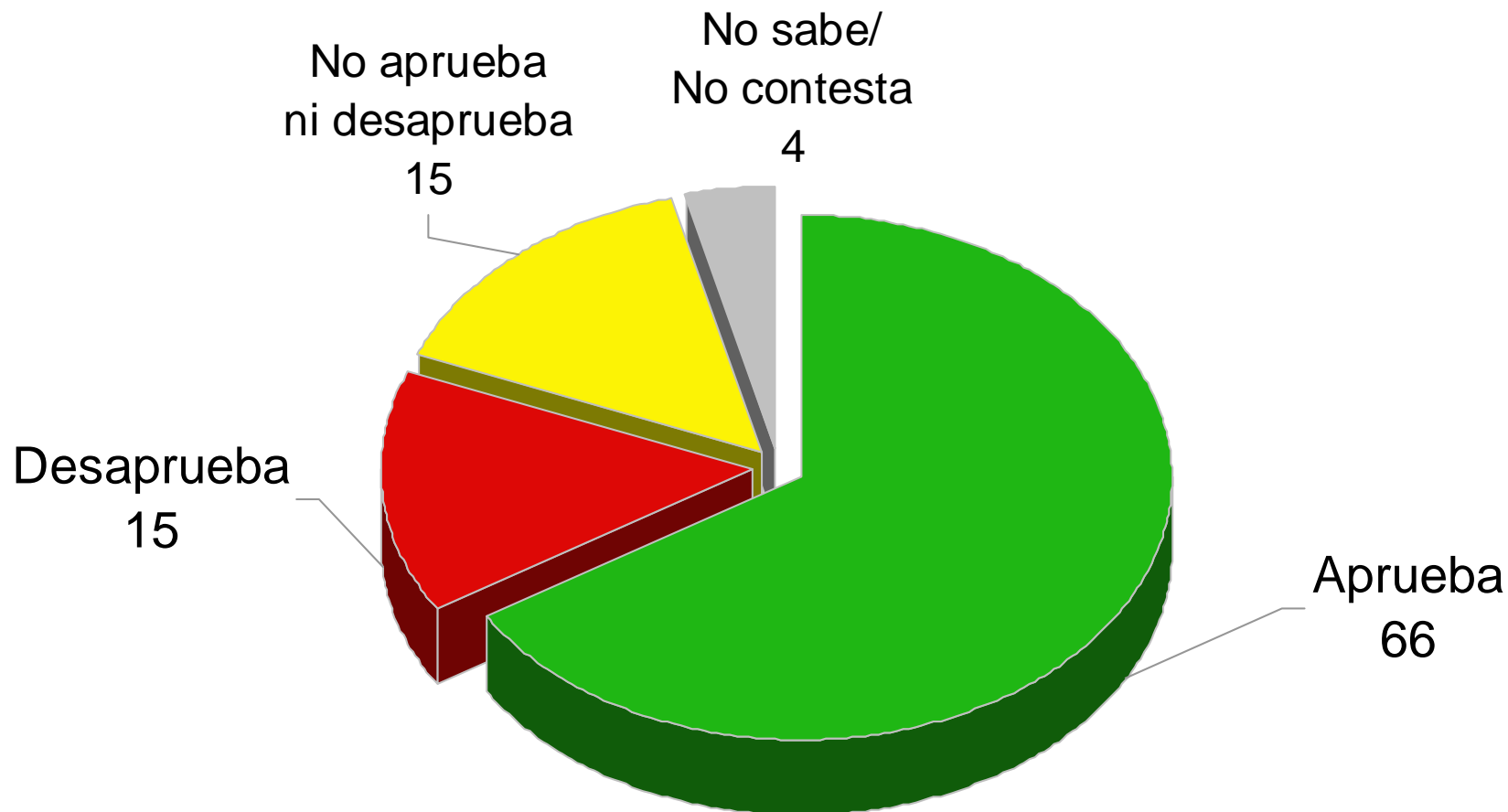
%



## Independientemente de su posición política, ¿Ud. aprueba o desaprueba la forma como Michelle Bachelet y su equipo económico manejó la economía?

(Total muestra)

%



## Parte IV

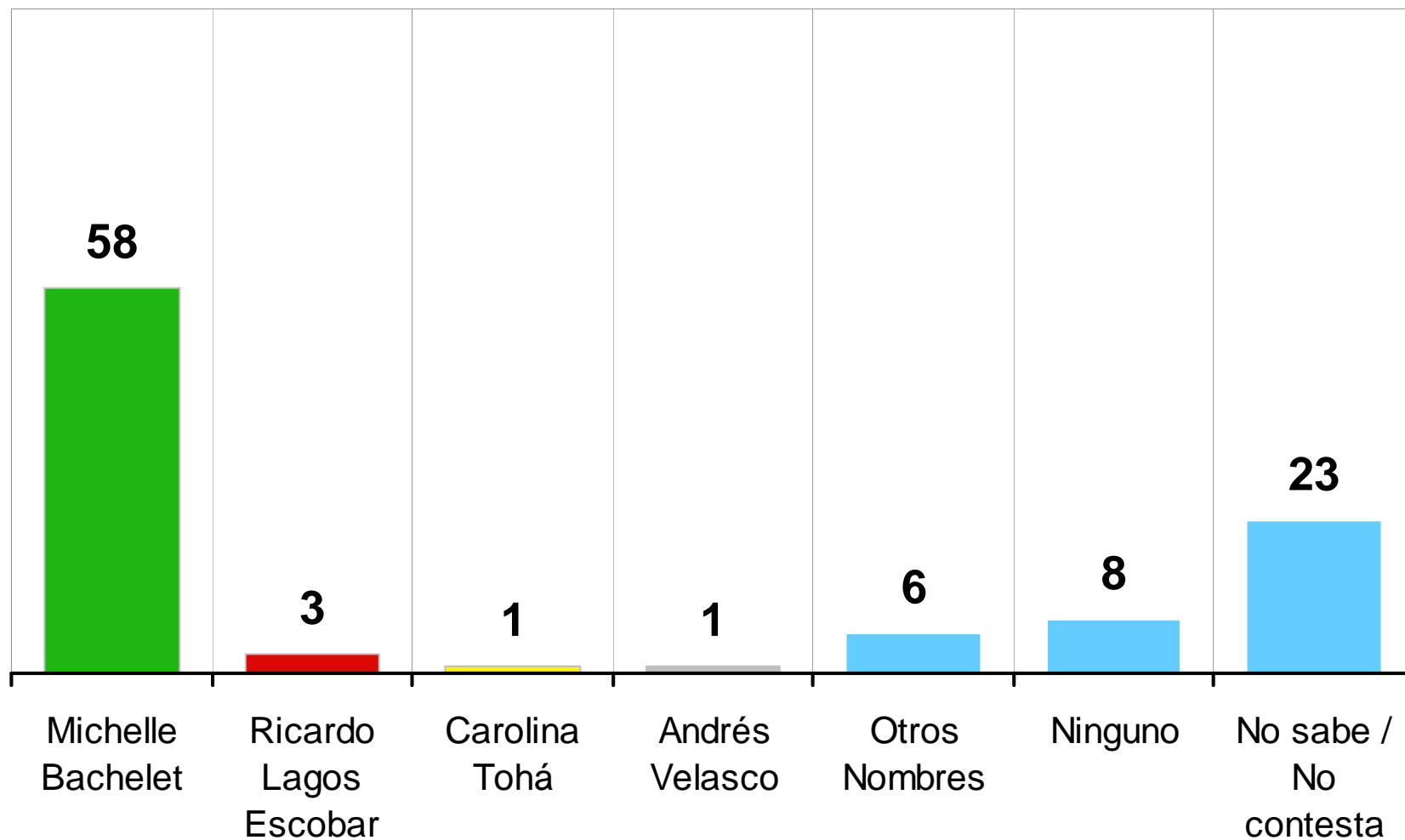
# Evaluación de personajes políticos

**Nota:** La evaluación positiva NO es lo mismo que la adhesión política

## ¿Quién diría Ud. que es la figura más importante de la Concertación?

PREGUNTA ABIERTA (Total muestra) (Menciones sobre el 1%)

%

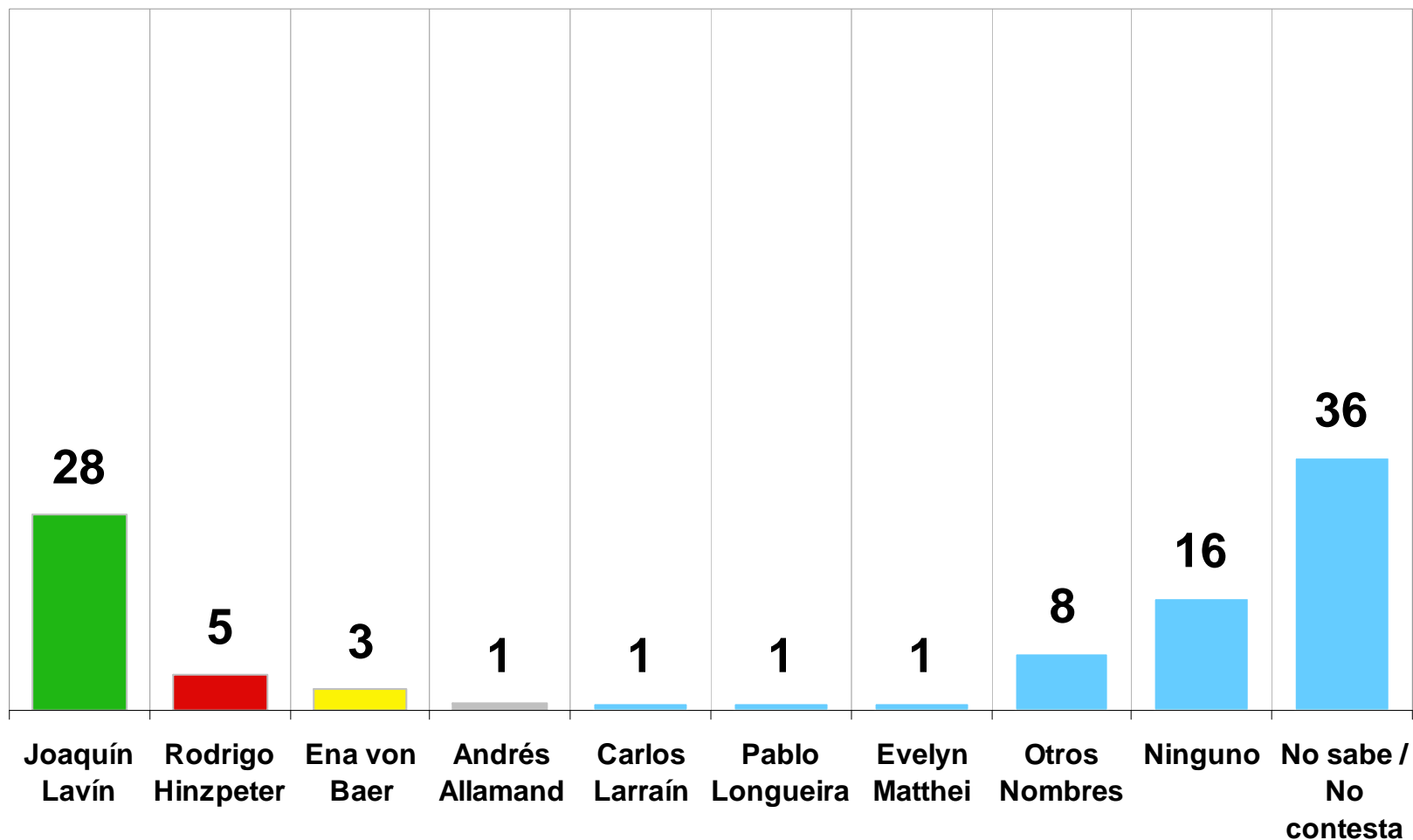




## ¿Y quién diría Ud. que es la figura más importante de la Coalición por el Cambio exceptuando al Presidente Sebastián Piñera?

PREGUNTA ABIERTA (Total muestra) (Menciones sobre el 1%)

%

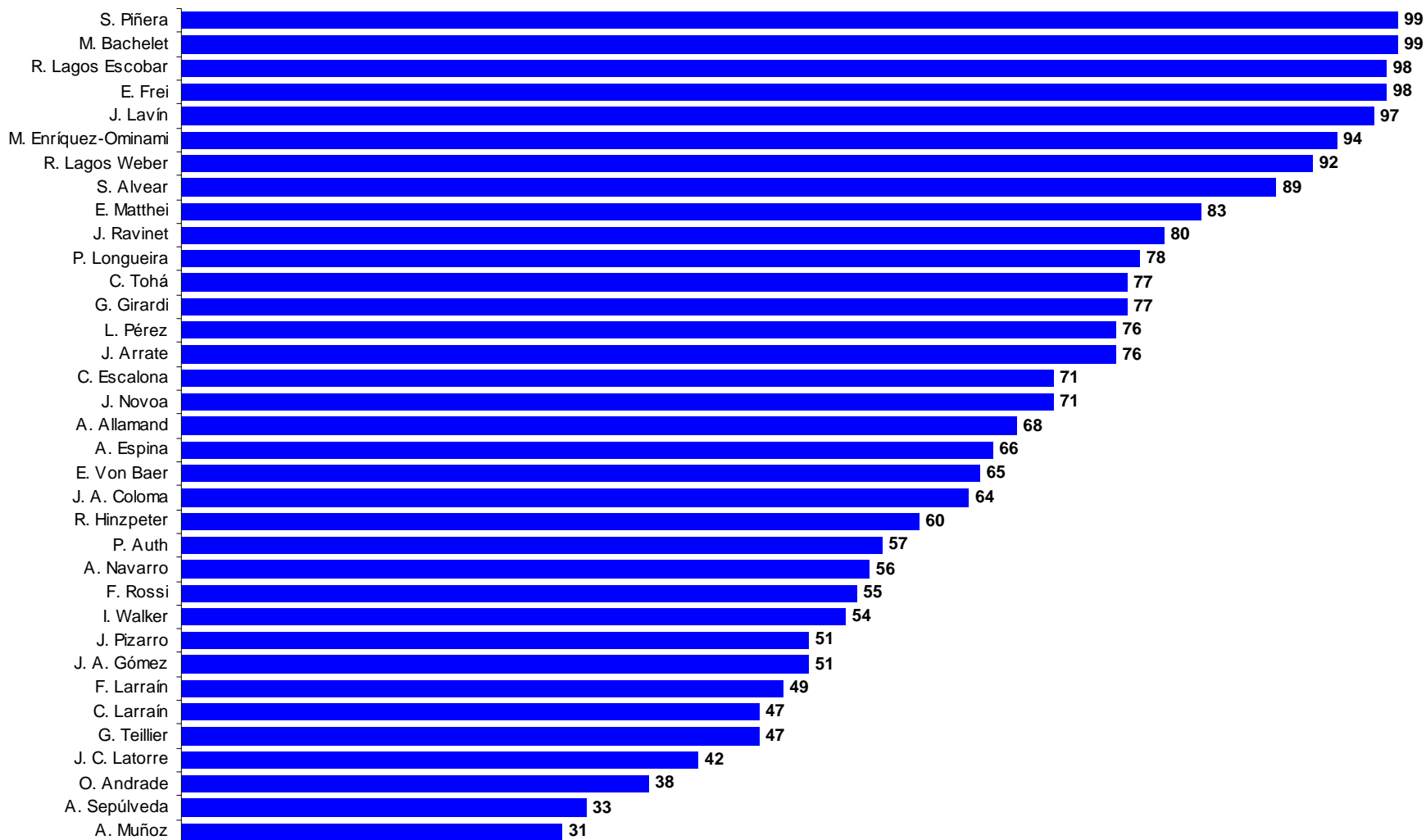


# Evaluación de Personajes Políticos

## Porcentaje de conocimiento

(Total muestra)

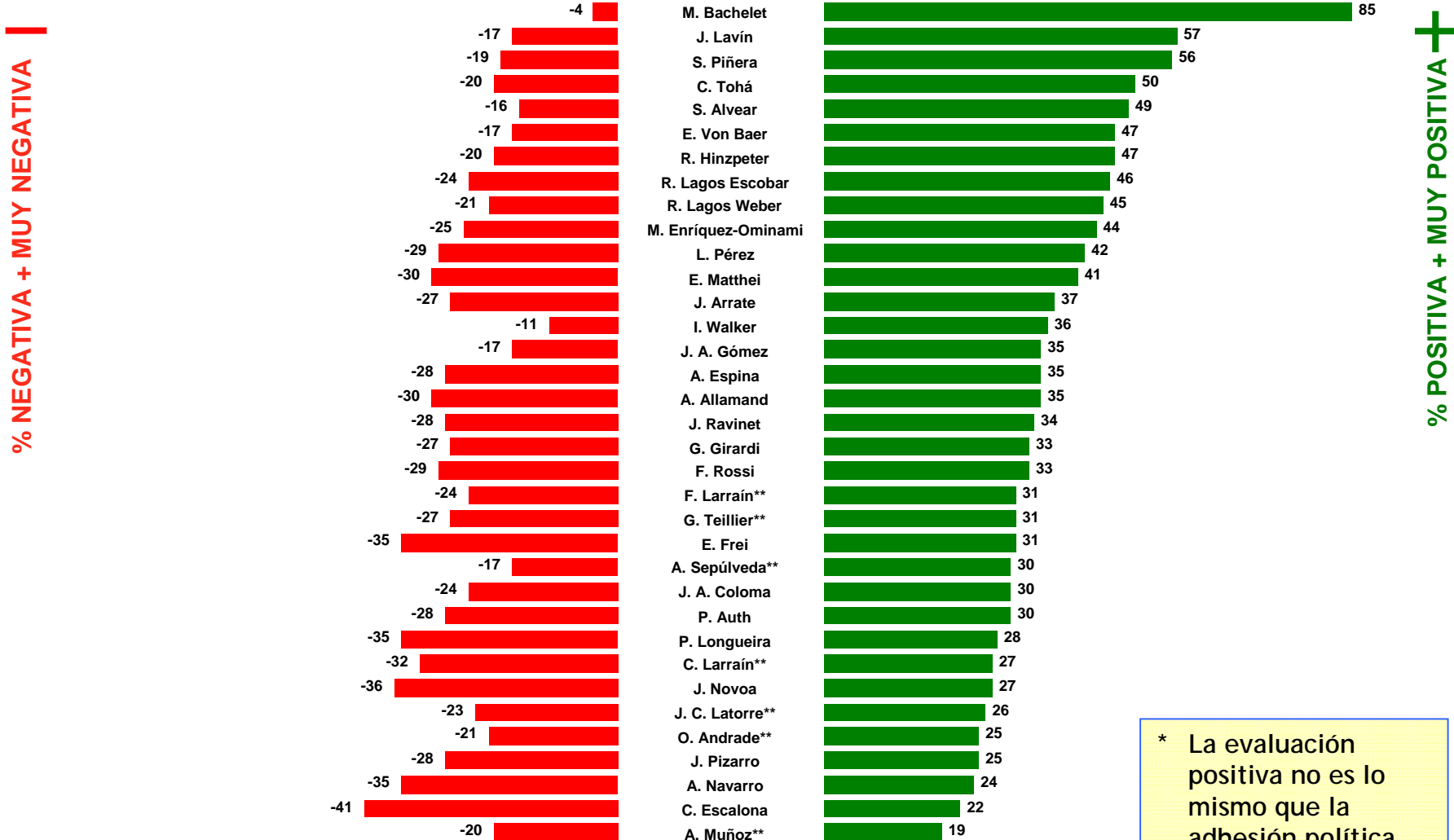
%



Nota: Al entrevistado se le lee una lista cerrada de personajes que debe evaluar.

# Evaluación de Personajes Políticos entre quienes conocen a la persona\*

(Total muestra)



Nota 1: Al entrevistado se le lee una lista cerrada de personajes que debe evaluar.

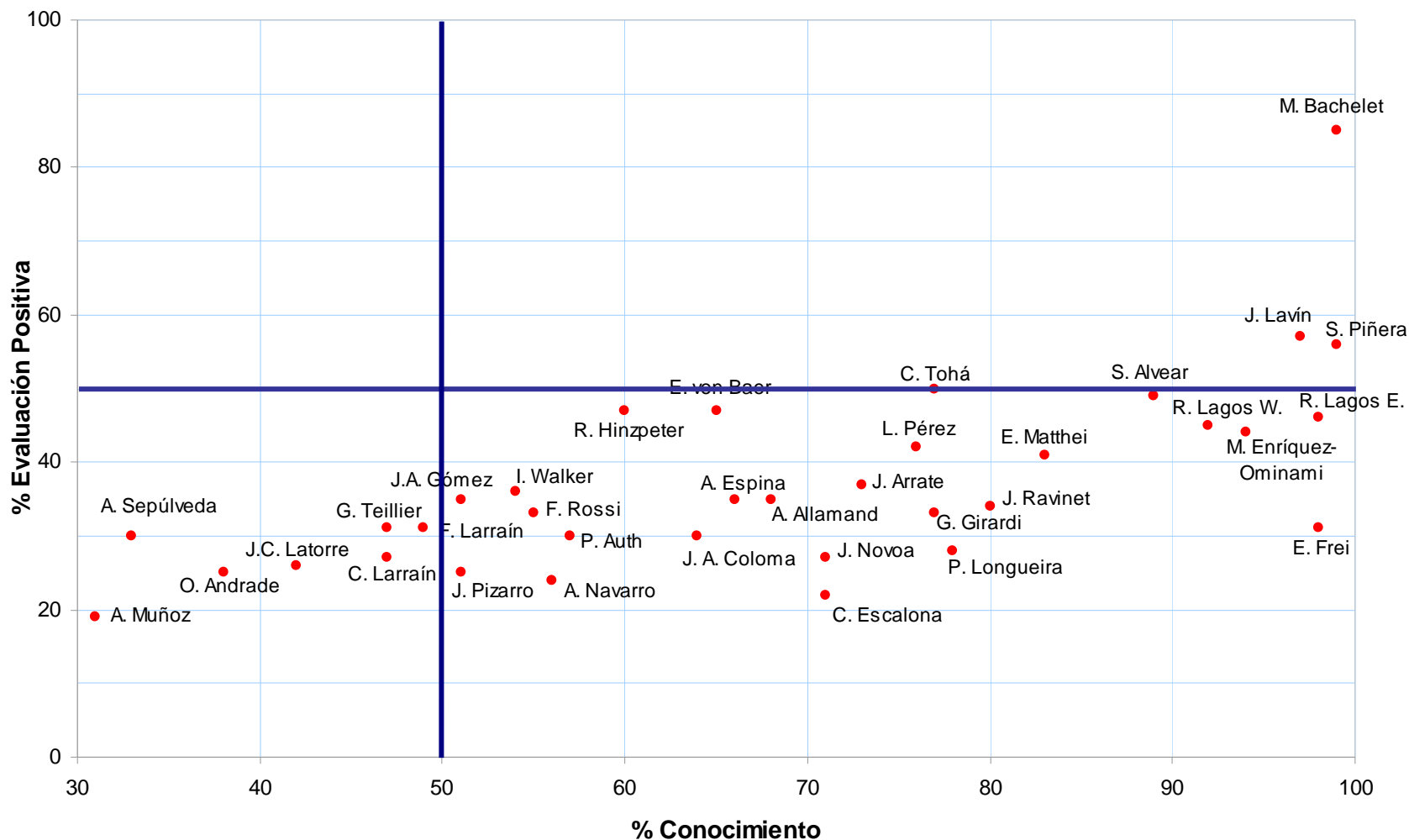
Nota 2: La evaluación positiva y negativa está medida entre quienes tienen opinión (se elimina la categoría No sabe, No contesta y No conoce a la persona).

\* La evaluación positiva no es lo mismo que la adhesión política.  
 \*\* Con menos de 50% de conocimiento

# Evaluación de Personajes Políticos entre quienes conocen a la persona\*

(% de evaluación positiva y % de conocimiento) (Total muestra)

%



Nota 1: Al entrevistado se le lee una lista cerrada de personajes que debe evaluar.

Nota 2: La evaluación positiva y negativa está medida entre quienes tienen opinión (se elimina la categoría No sabe, No contesta y No conoce a la persona).

\* La evaluación positiva no es lo mismo que la adhesión política.

## Alzas y caídas significativas, desde un punto de vista estadístico, en la evaluación positiva de personajes políticos

(Total muestra) (Comparación con la medición de Octubre 2009)

%



M. Enríquez-Ominami	-8
---------------------	----

R. Lagos E.	-4
-------------	----

E. Frei	-4
---------	----



J. Lavín	+ 21
----------	------

L. Pérez	+ 15
----------	------

G. Teillier	+ 13
-------------	------

A. Espina	+ 13
-----------	------

E. Matthei	+ 13
------------	------

S. Piñera	+ 12
-----------	------

P. Auth	+ 12
---------	------

A. Allamand	+ 11
-------------	------

J. A. Gómez	+ 9
-------------	-----

P. Longueira	+ 8
--------------	-----

J. Novoa	+ 7
----------	-----

J. A. Coloma	+ 7
--------------	-----

G. Girardi	+ 6
------------	-----

A. Navarro	+ 6
------------	-----

C. Tohá	+ 5
---------	-----

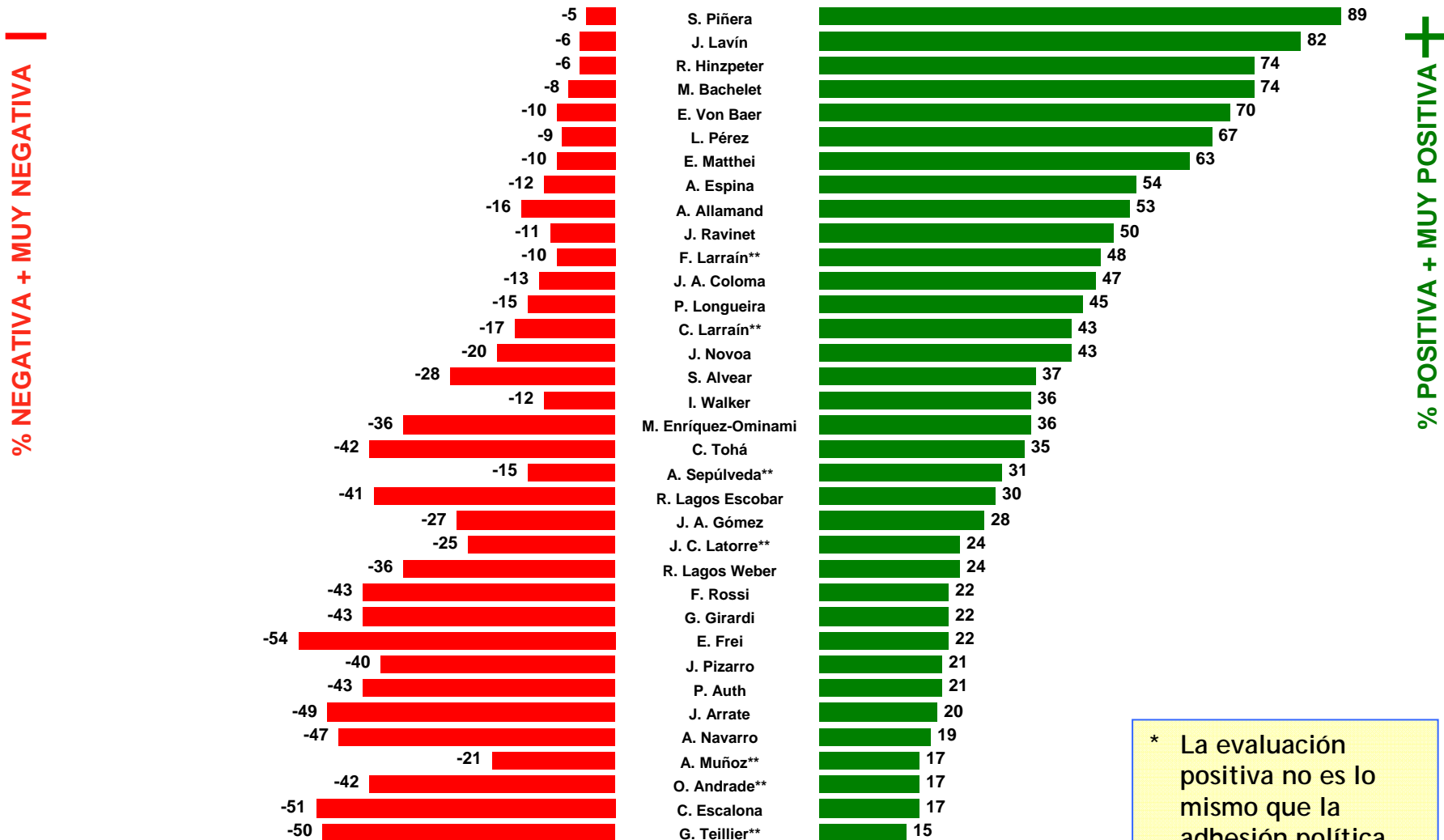
C. Larraín	+ 5
------------	-----

C. Escalona	+ 5
-------------	-----

J. Arrate	+ 5
-----------	-----

# Evaluación de Personajes Políticos entre quienes conocen a la persona\*

(Submuestra: Derecha + Centro Derecha: 22% de la muestra)



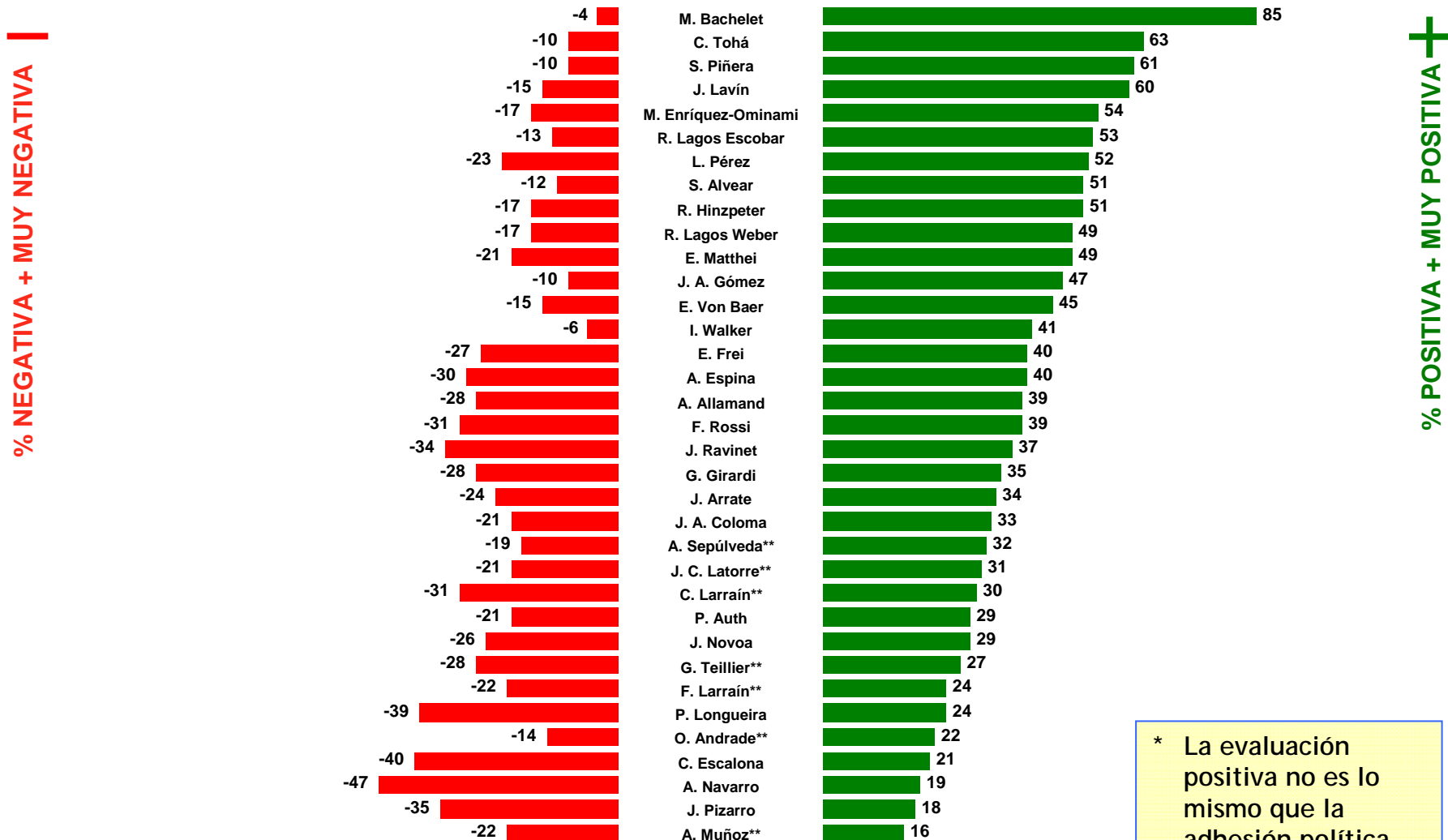
Nota 1: Al entrevistado se le lee una lista cerrada de personajes que debe evaluar.

Nota 2: La evaluación positiva y negativa está medida entre quienes tienen opinión (se elimina la categoría No sabe, No contesta y No conoce a la persona).

\* La evaluación positiva no es lo mismo que la adhesión política.  
 \*\* Con menos de 50% de conocimiento

# Evaluación de Personajes Políticos entre quienes conocen a la persona\*

(Submuestra: Centro: 18% de la muestra)



Nota 1: Al entrevistado se le lee una lista cerrada de personajes que debe evaluar.

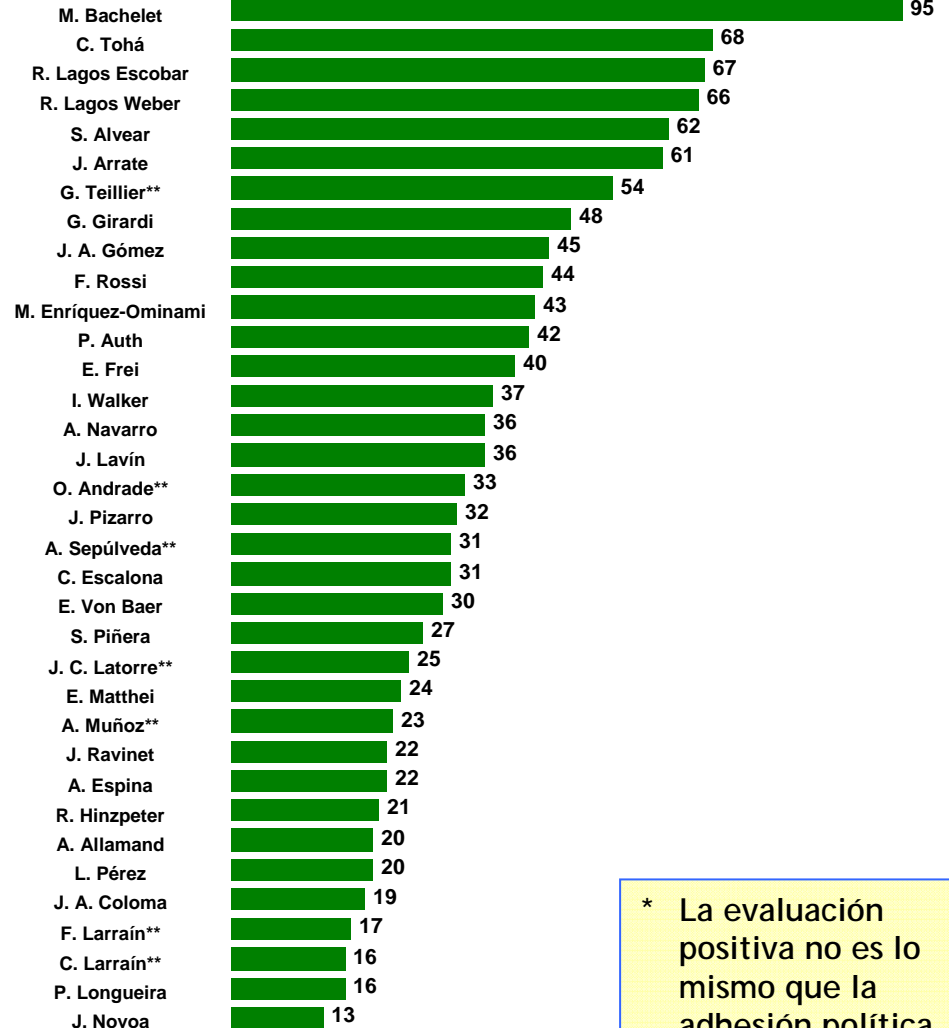
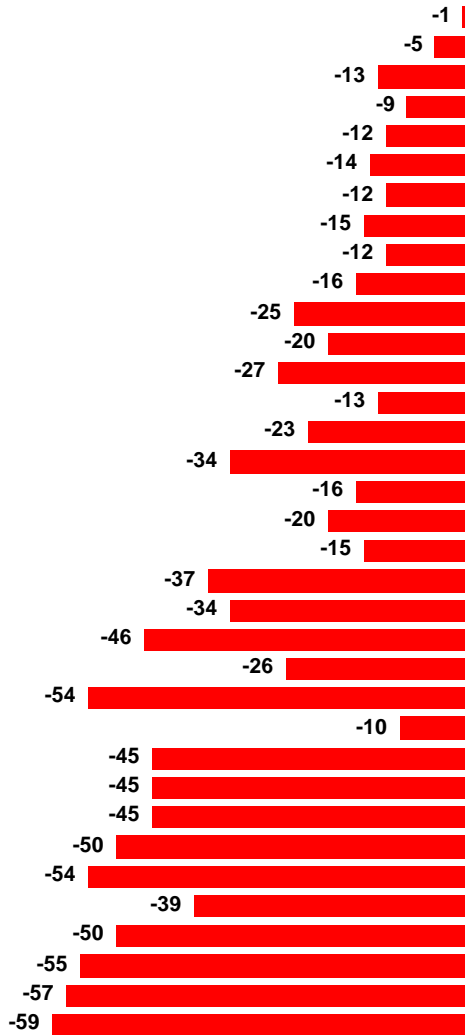
Nota 2: La evaluación positiva y negativa está medida entre quienes tienen opinión (se elimina la categoría No sabe, No contesta y No conoce a la persona).

\* La evaluación positiva no es lo mismo que la adhesión política.  
\*\* Con menos de 50% de conocimiento

# Evaluación de Personajes Políticos entre quienes conocen a la persona\*

(Submuestra: Izquierda + Centro Izquierda: 18% de la muestra)

% NEGATIVA + MUY NEGATIVA



% POSITIVA + MUY POSITIVA

Nota 1: Al entrevistado se le lee una lista cerrada de personajes que debe evaluar.

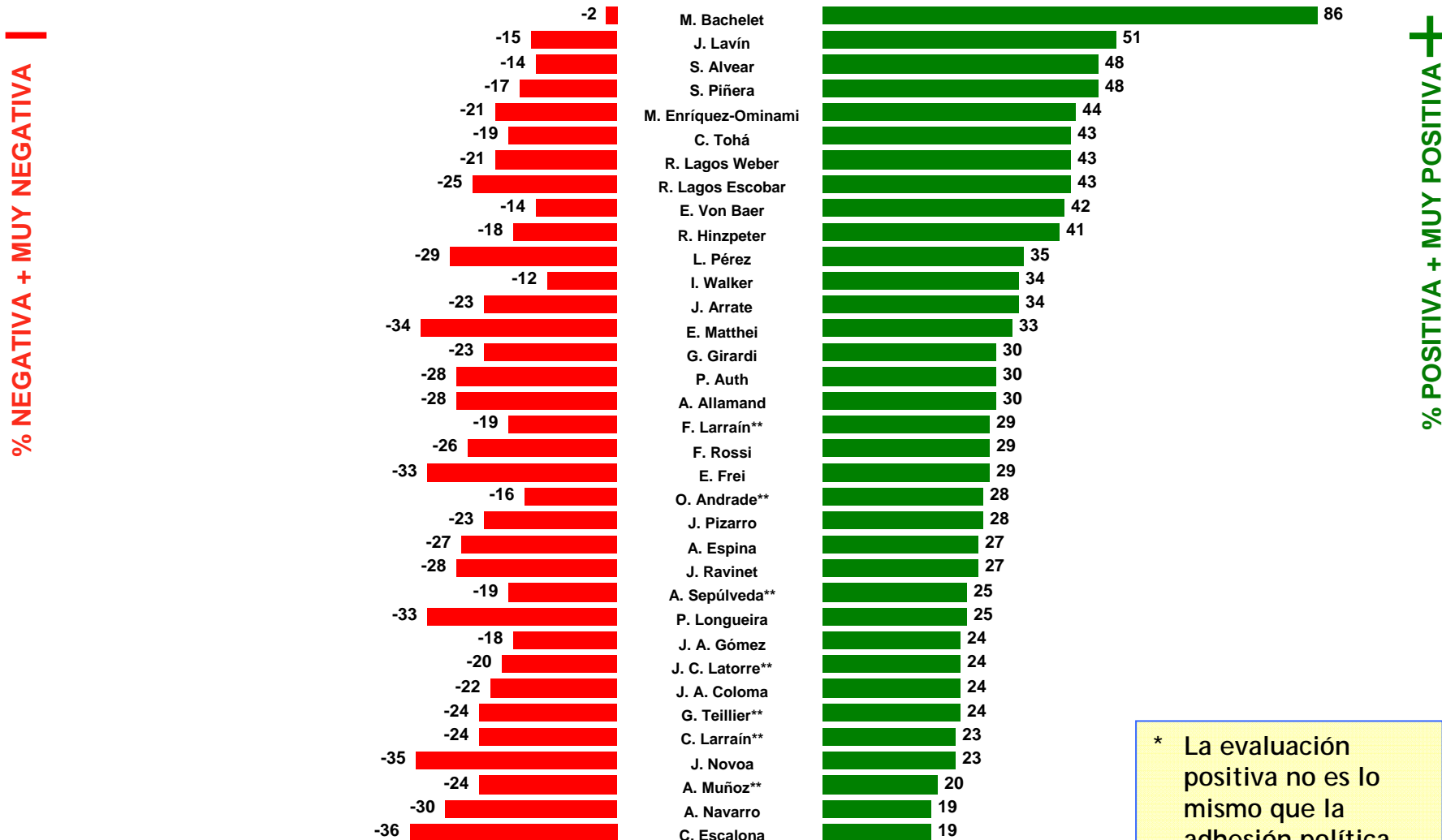
Nota 2: La evaluación positiva y negativa está medida entre quienes tienen opinión (se elimina la categoría No sabe, No contesta y No conoce a la persona).

\* La evaluación positiva no es lo mismo que la adhesión política.  
 \*\* Con menos de 50% de conocimiento



# Evaluación de Personajes Políticos entre quienes conocen a la persona\*

(Submuestra: Independiente + Ninguno: 40% de la muestra)



\* La evaluación positiva no es lo mismo que la adhesión política.  
 \*\* Con menos de 50% de conocimiento

Nota 1: Al entrevistado se le lee una lista cerrada de personajes que debe evaluar.

Nota 2: La evaluación positiva y negativa está medida entre quienes tienen opinión (se elimina la categoría No sabe, No contesta y No conoce a la persona).

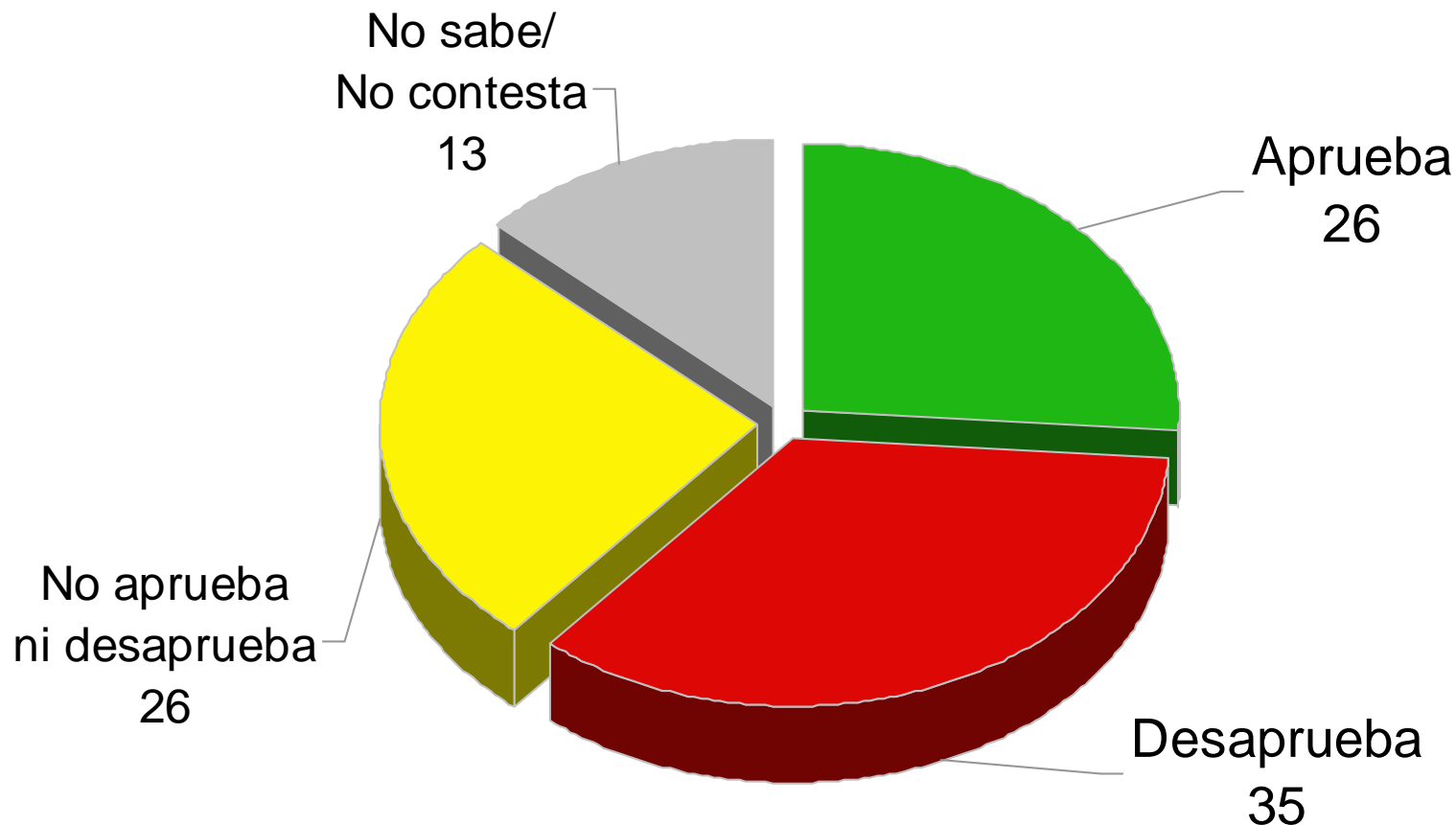
## Parte V

# Evaluación de Coaliciones Políticas

## Independientemente de su posición política, ¿Ud. aprueba o desaprueba la forma como la OPOSICIÓN está desarrollando su labor?

(Total muestra)

%



## Independientemente de su posición política, ¿Ud. aprueba o desaprueba la forma como la OPOSICIÓN está desarrollando su labor?

(Total muestra) (Por Región, Sexo y Posición Política)

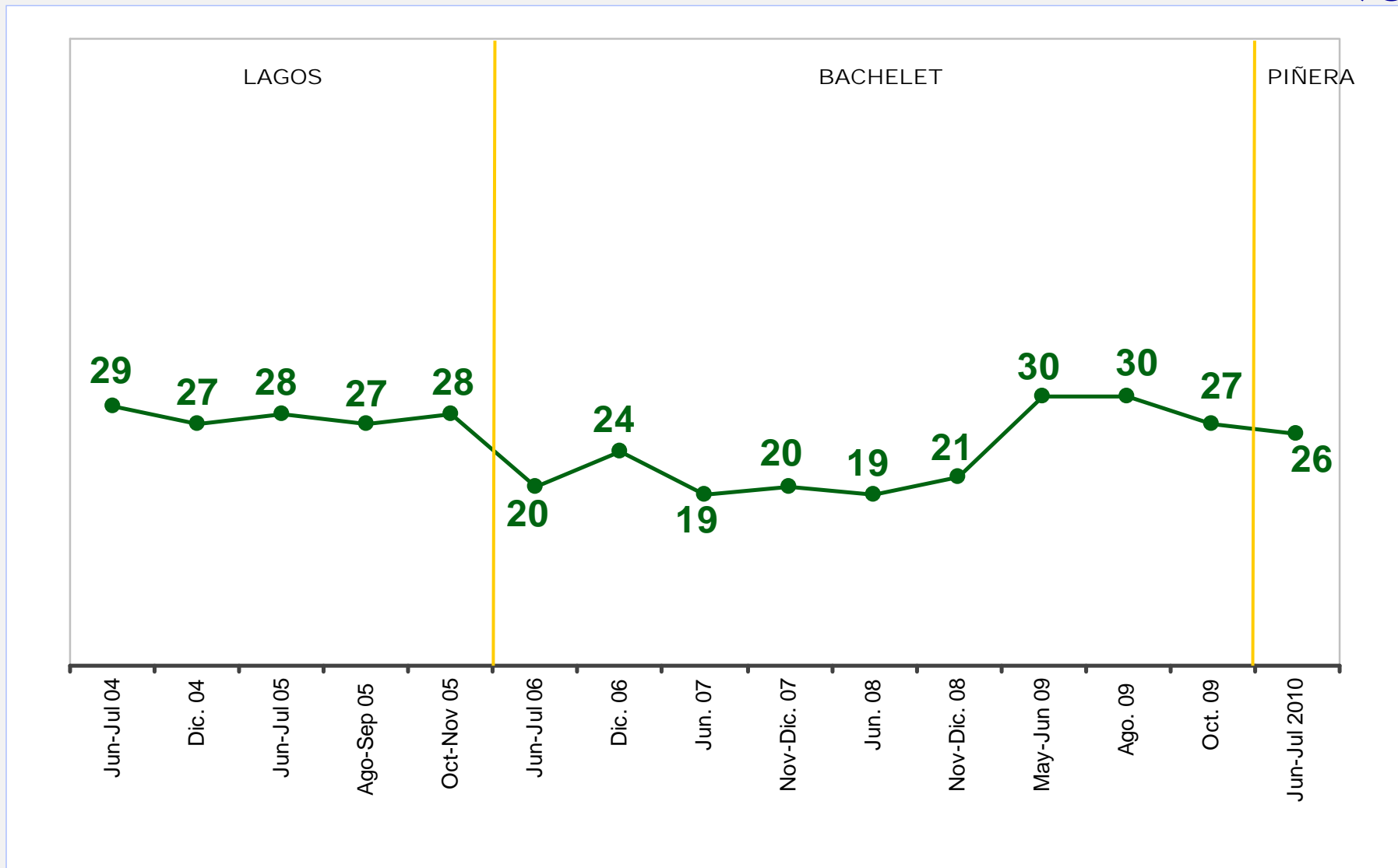
%

	REGION		SEXO		POSICION POLITICA				
	RM	Otras	Hombre	Mujer	Der./ C. Der.	Centro	Izq./ C. Izq.	Ind/ Ning	NS/ NC
	(40%)	(60%)	(49%)	(51%)	(22%)	(18%)	(18%)	(40%)	(2%)
Aprueba	22	28	28	24	23	32	34	21	13
Desaprueba	35	35	34	36	52	33	36	26	25

# Independientemente de su posición política, ¿Ud. aprueba o desaprueba la forma como la OPOSICIÓN está desarrollando su labor?

(Total muestra) (Evolución) (% Aprueba)

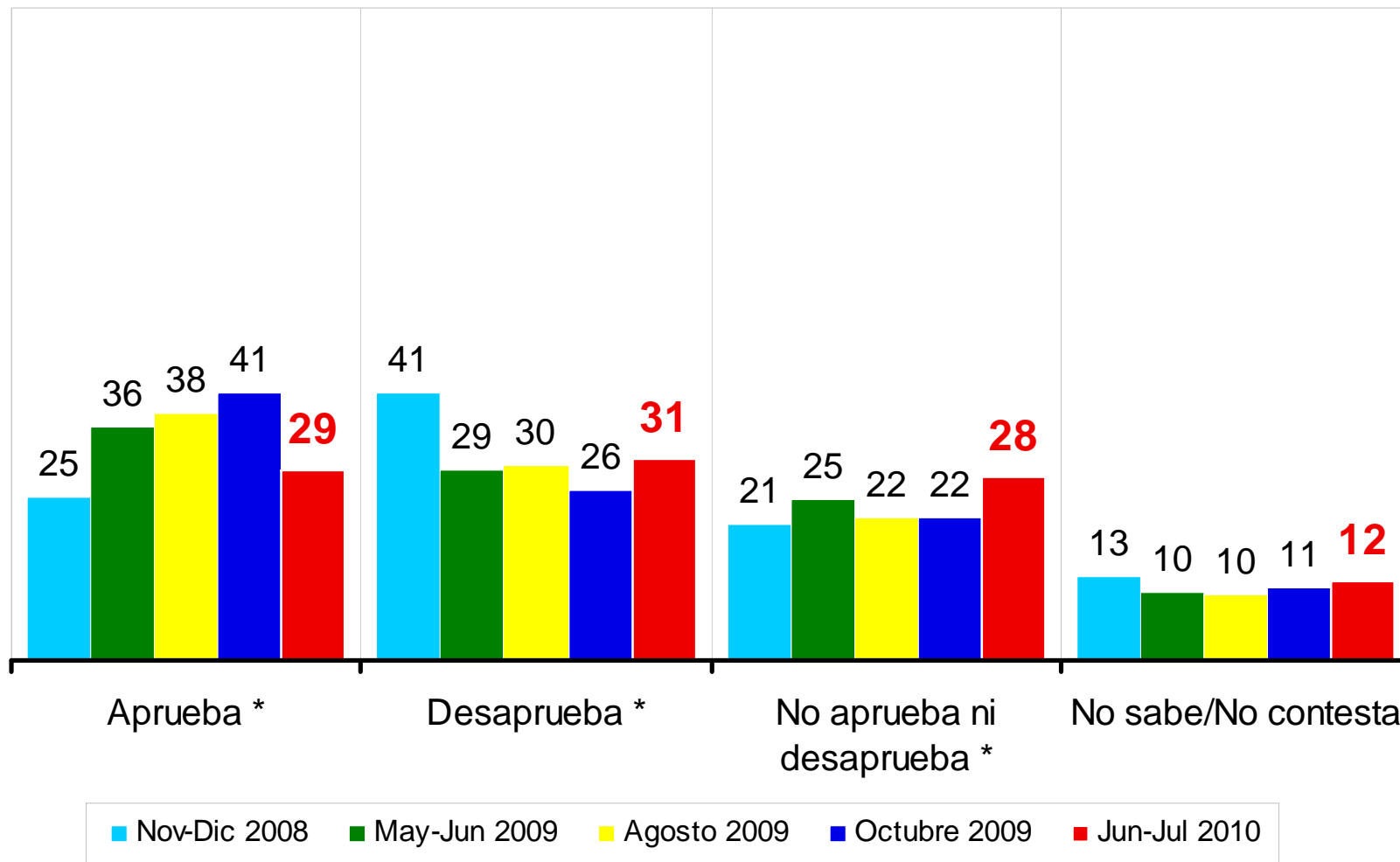
%



# Independientemente de su posición política, ¿Ud. aprueba o desaprueba la forma como la CONCERTACIÓN está desarrollando su labor?

(Total muestra) (Evolución)

%



\* Diferencia significativa desde un punto de vista estadístico entre las mediciones de Octubre 2009 y Junio-Julio 2010.

## Independientemente de su posición política, ¿Ud. aprueba o desaprueba la forma como la CONCERTACIÓN está desarrollando su labor?

(Total muestra) (Por Región, Sexo y Posición Política)

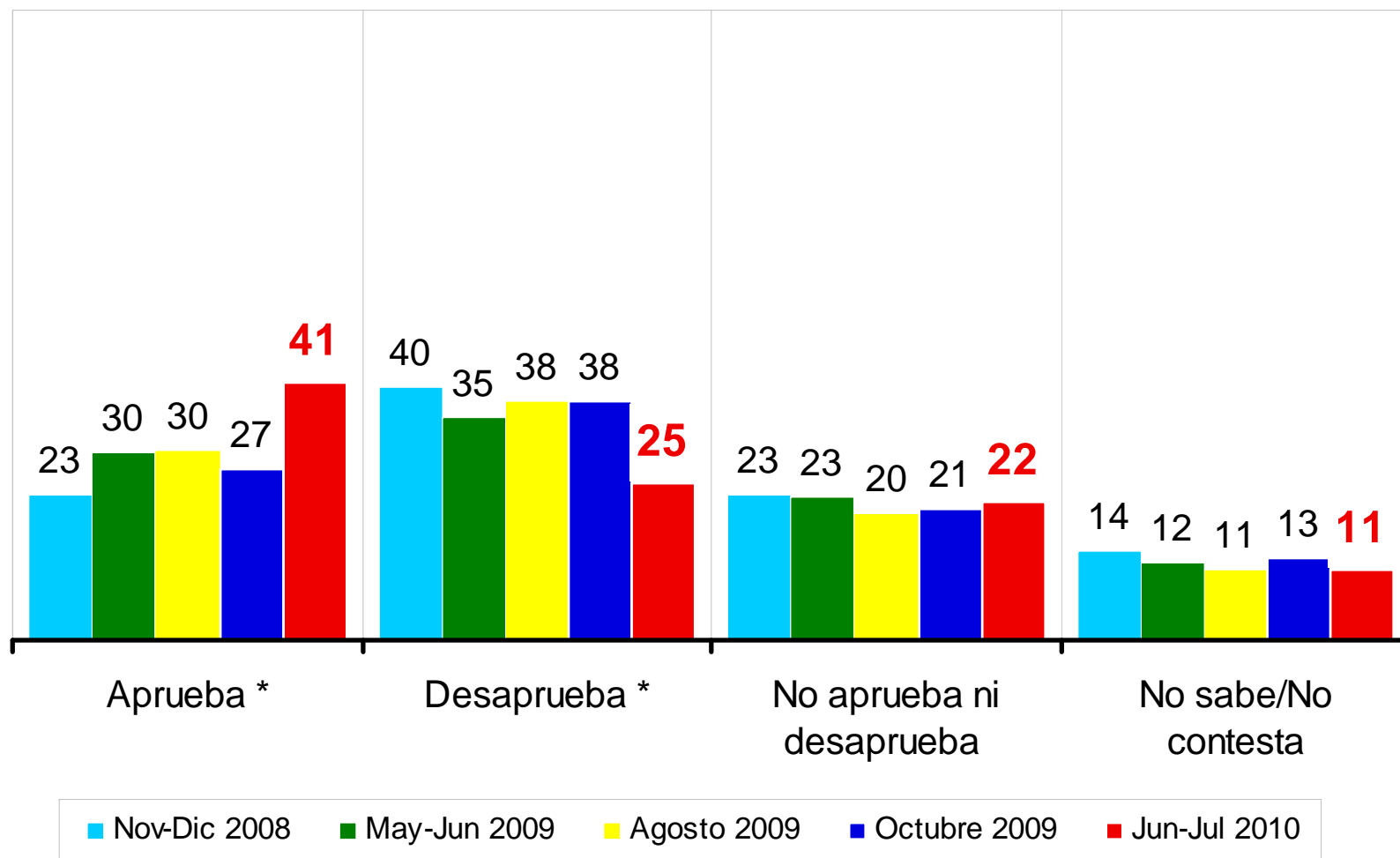
%

	REGION		SEXO		POSICION POLITICA				
	RM	Otras	Hombre	Mujer	Der./ C. Der.	Centro	Izq./ C. Izq.	Ind/ Ning	NS/ NC
	(40%)	(60%)	(49%)	(51%)	(22%)	(18%)	(18%)	(40%)	(2%)
Aprueba	24	32	29	29	25	33	48	22	12
Desaprueba	33	29	34	28	51	32	27	22	15

# Independientemente de su posición política, ¿Ud. aprueba o desaprueba la forma como la COALICIÓN POR EL CAMBIO\*\* está desarrollando su labor?

(Total muestra) (Evolución)

%



\* Diferencia significativa desde un punto de vista estadístico entre las mediciones de Octubre 2009 y Junio-Julio 2010.

\*\* En encuestas anteriores se preguntaba por "Alianza".



## Independientemente de su posición política, ¿Ud. aprueba o desaprueba la forma como la COALICIÓN POR EL CAMBIO está desarrollando su labor?

(Total muestra) (Por Región, Sexo y Posición Política)

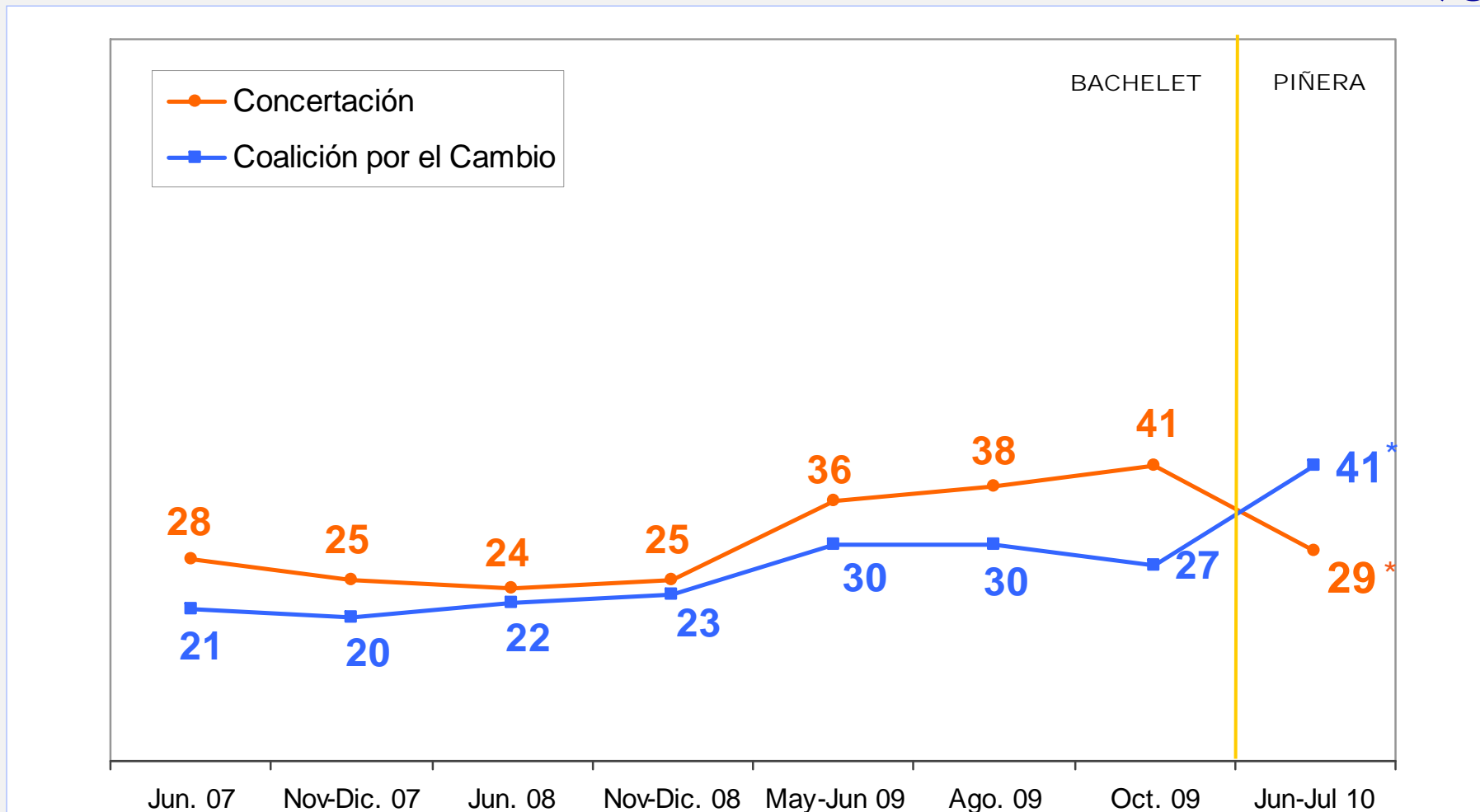
%

	REGION		SEXO		POSICION POLITICA				
	RM	Otras	Hombre	Mujer	Der./ C. Der.	Centro	Izq./ C. Izq.	Ind/ Ning	NS/ NC
	(40%)	(60%)	(49%)	(51%)	(22%)	(18%)	(18%)	(40%)	(2%)
Aprueba	36	44	43	39	81	44	21	29	15
Desaprueba	29	23	25	26	9	27	55	21	15

## Comparación Aprobación de la Concertación y la Coalición por el Cambio

(Total muestra) (Evolución) (% Aprueba)

%



\* Diferencia significativa desde un punto de vista estadístico entre las mediciones de Octubre 2009 y Junio-Julio 2010.

Estas son algunas de las tareas que podrían tener los partidos políticos. ¿Cuál de ellas cree Ud. que es la tarea más importante de los partidos de la CONCERTACIÓN hoy en día?

(Total muestra)

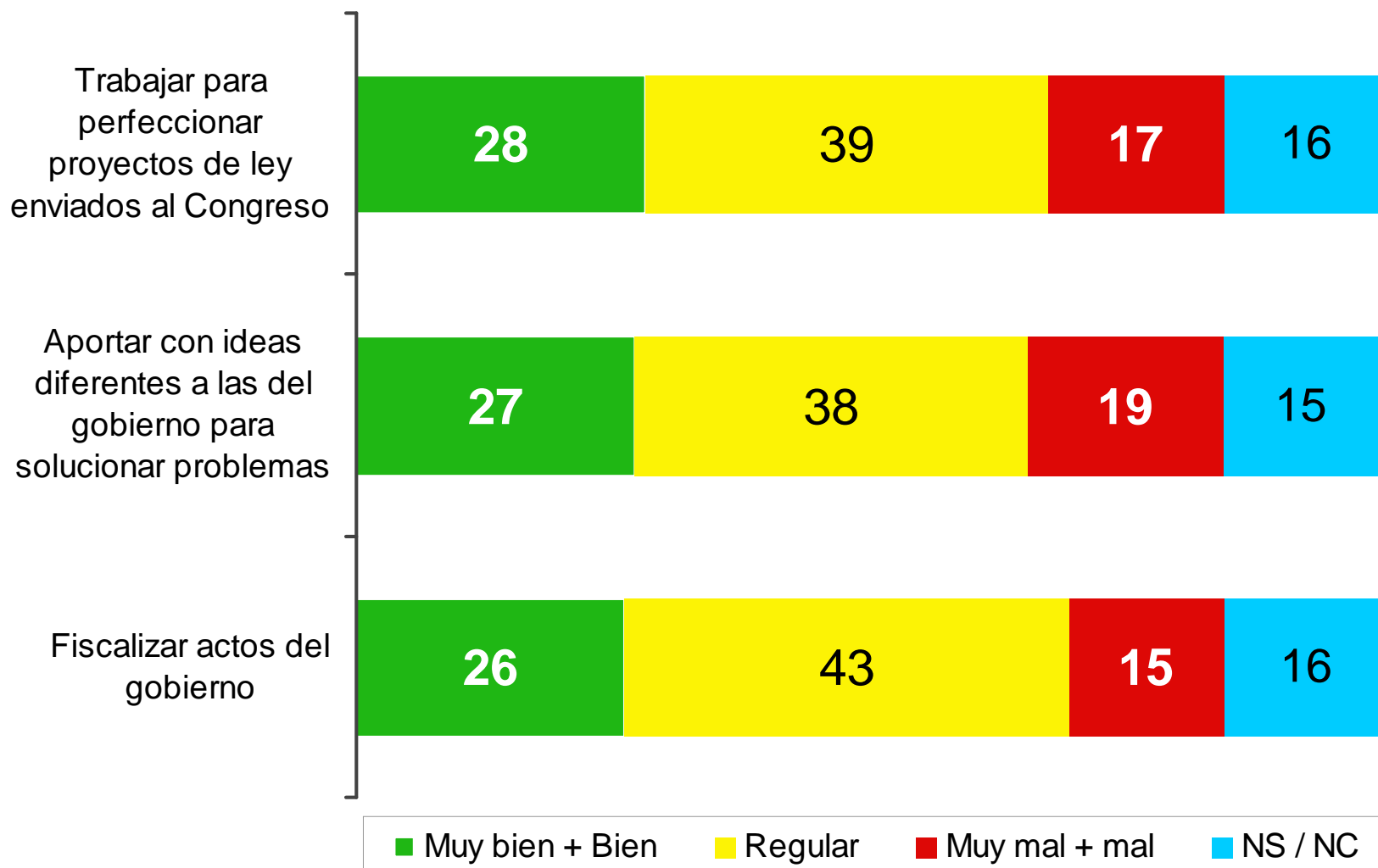
%



## ¿Y qué tan bien o qué tan mal cree Ud. que los partidos de la Concertación están realizando cada una de esas tareas?

(Total muestra)

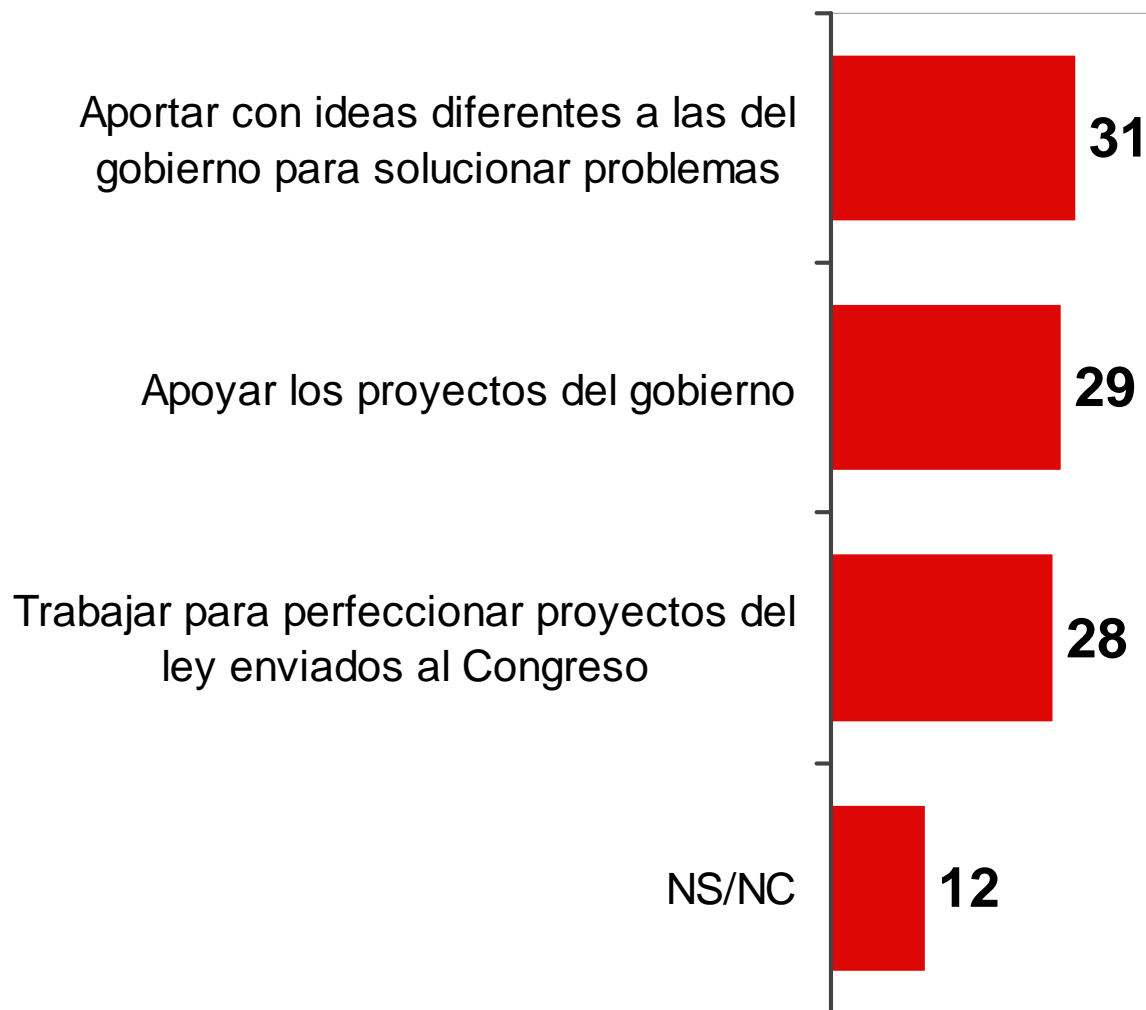
%



Estas son algunas de las tareas que podrían tener los partidos políticos. ¿Cuál de ellas cree Ud. que es la tarea más importante de los partidos de la COALICIÓN POR EL CAMBIO hoy en día?

(Total muestra)

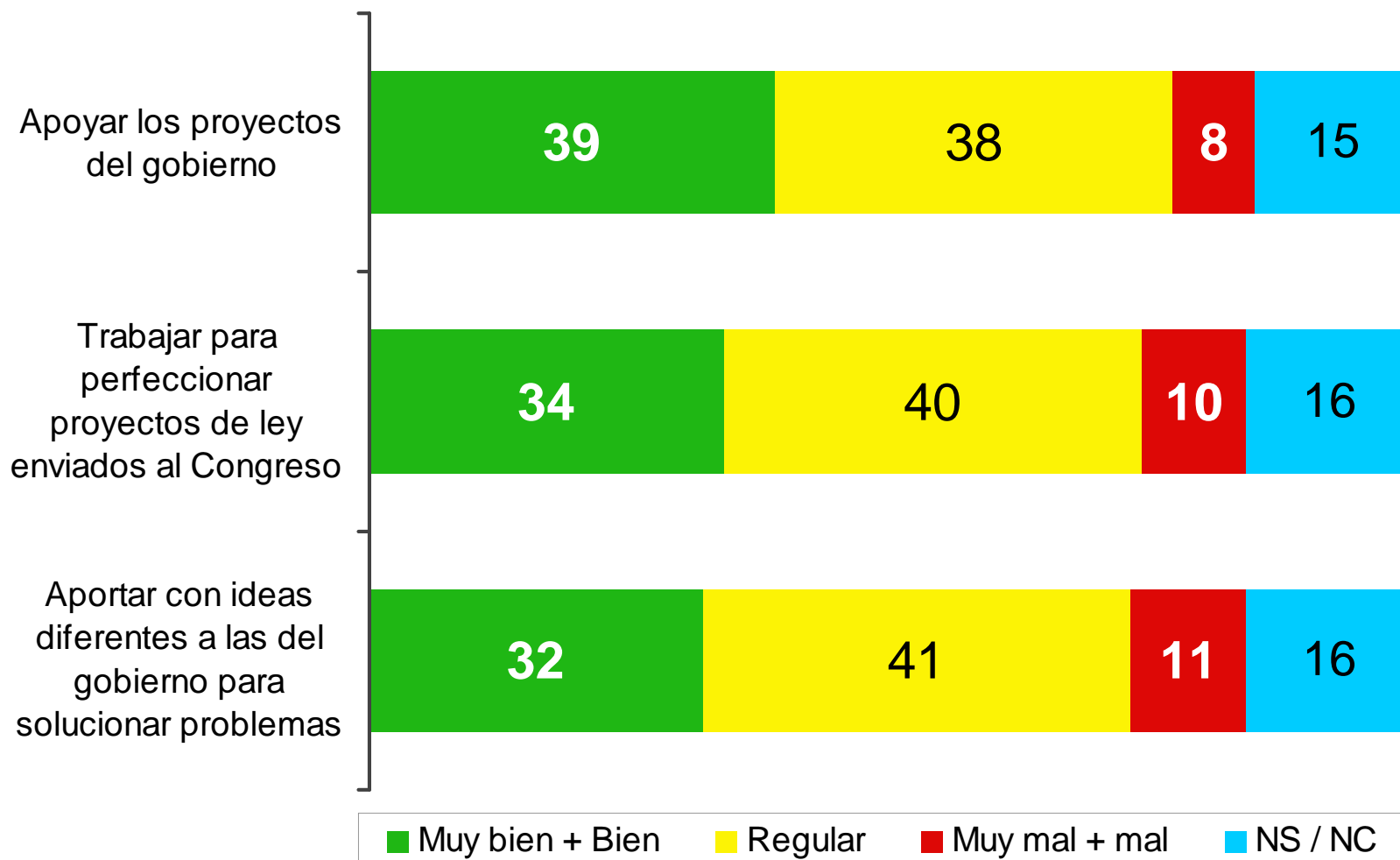
%



## ¿Y qué tan bien o qué tan mal cree Ud. que los partidos de la Coalición por el Cambio están realizando cada una de esas tareas?

(Total muestra)

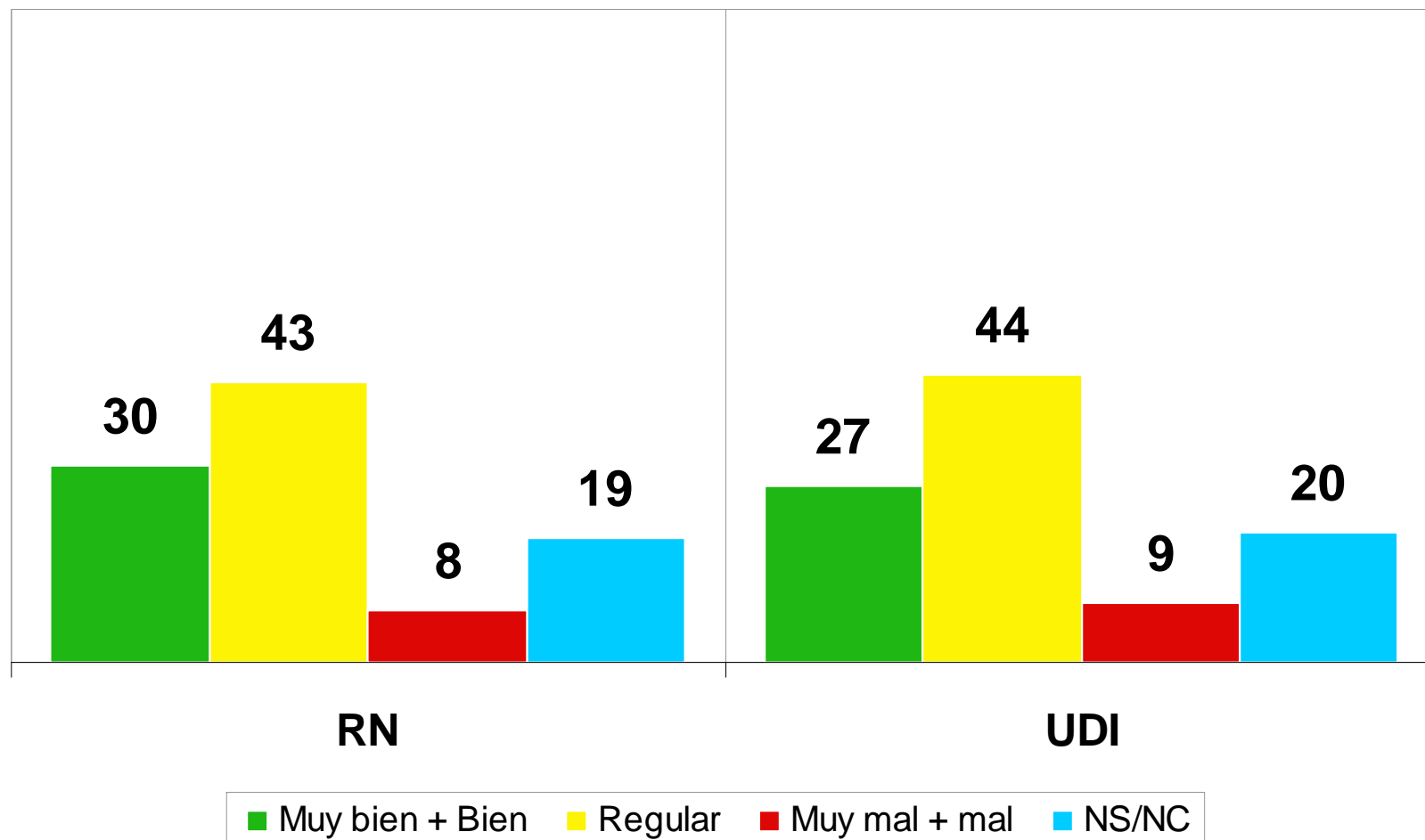
%



## Renovación Nacional (RN) y la UDI son ahora partidos de gobierno. ¿Qué tan bien o qué tan mal cree Ud. que ... está realizando su labor?

(Total muestra)

%



## Parte VI

# Respecto del Terremoto



## Aparte de la pérdida en vidas humanas, ¿cuál cree Ud. que es el efecto más grave que tuvo el terremoto para el país? ¿Y cuál sería el segundo efecto más grave?

(Total muestra) (Total Menciones: 200%)

%



## ¿Cómo evaluaría Ud. la forma en que actuaron las siguientes personas o instituciones en respuesta al terremoto del 27 de febrero?

(Total muestra) (% Bien + Muy bien)

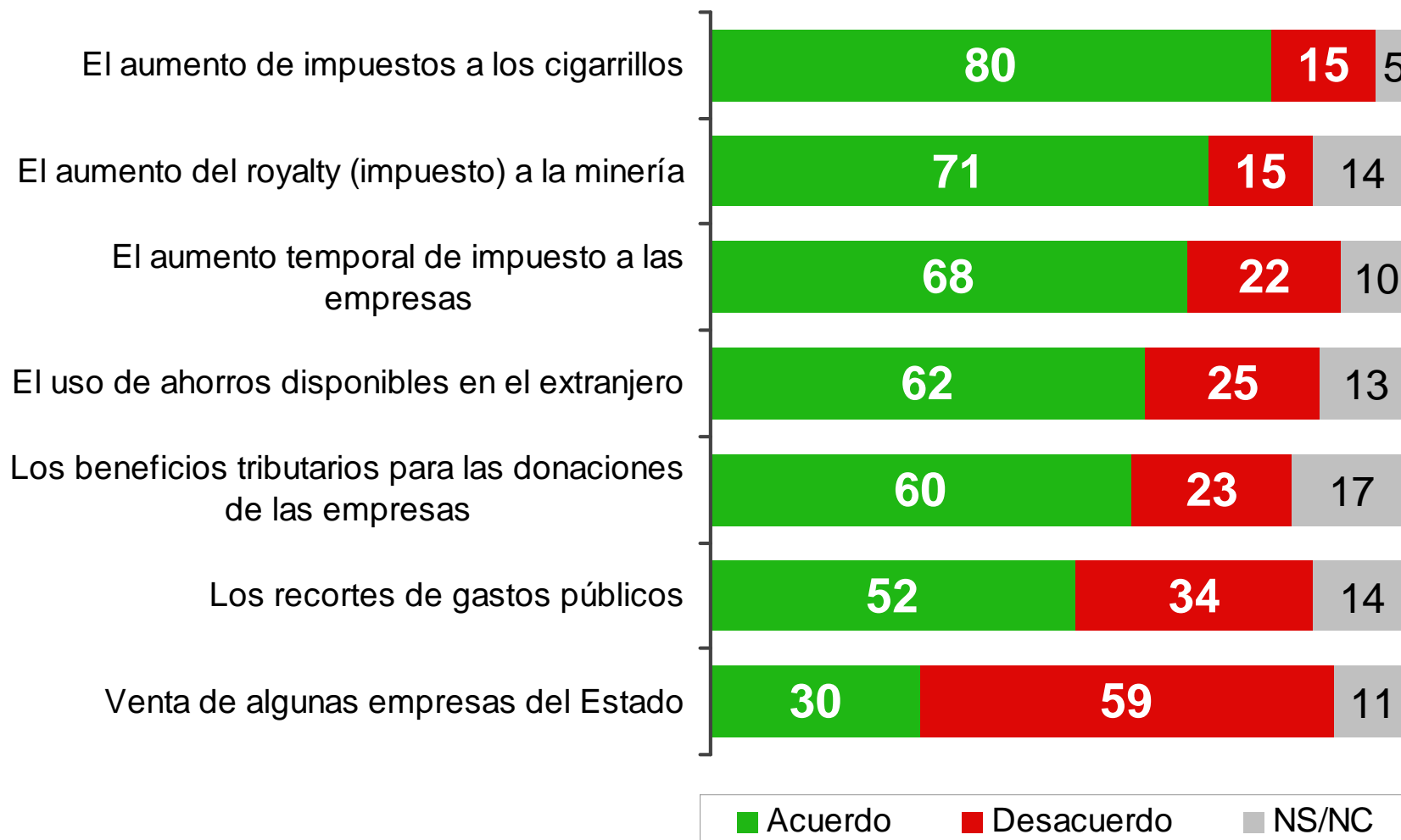
%



## ¿Está Ud. de acuerdo o en desacuerdo con las siguientes medidas propuestas para financiar las tareas de reconstrucción?

(Total muestra)

%



**CEP** Centro de Estudios Públicos

Fundado en 1980

Encuestas CEP desde 1987

[www.cepchile.cl](http://www.cepchile.cl)

# Estudio Nacional de Opinión Pública N°62

**Junio-Julio 2010**