



# **Divorcio en Chile**

## **Un análisis preliminar tras la nueva Ley de Matrimonio Civil**

**Loreto Cox**  
**Centro de Estudios Públicos**



# 1. Introducción y objetivos de la investigación

## Esquema de la presentación

---

1. Introducción y objetivos de la investigación
2. Nueva Ley de Matrimonio Civil
3. Análisis descriptivo
4. Análisis estadístico: Efecto de ser divorciada sobre las transferencias de la ex pareja a la mujer separada
5. Conclusiones generales



## 2. Nueva Ley de Matrimonio Civil (Ley N° 19.947)

## Divorcio

---

- **Artículo 53.-** El divorcio pone término al matrimonio, pero no afectará en modo alguno la filiación ya determinada ni los derechos y obligaciones que emanan de ella.

## Divorcio por cese de la convivencia común

- **Artículo 55.-** Sin perjuicio de lo anterior, el divorcio será decretado por el juez si ambos cónyuges lo solicitan de común acuerdo y acreditan que ha cesado su convivencia durante un lapso mayor de un año.

(...)

Habrá lugar también al divorcio cuando se verifique un cese efectivo de la convivencia conyugal durante el transcurso de, a lo menos, tres años (...).

## Compensación económica

- **Artículo 61.-** Si, como consecuencia de haberse dedicado al cuidado de los hijos o a las labores propias del hogar común, uno de los cónyuges no pudo desarrollar una actividad remunerada o lucrativa durante el matrimonio, o lo hizo en menor medida de lo que podía y quería, tendrá derecho a que, cuando se produzca el divorcio o se declare la nulidad del matrimonio, se le compense el menoscabo económico sufrido por esta causa.



### 3. Análisis descriptivo

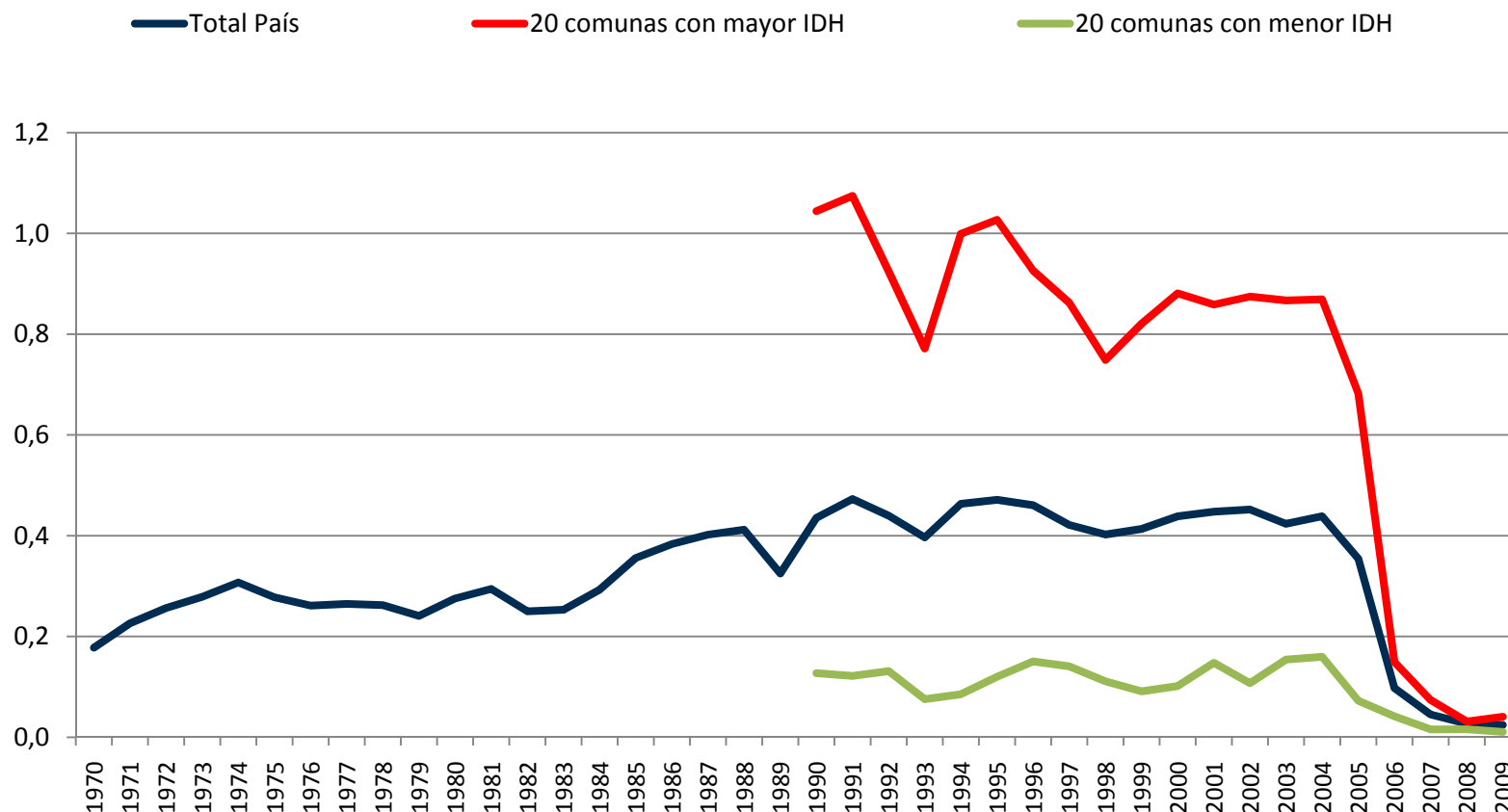
## A nivel país y comuna



# Nulidades y divorcios

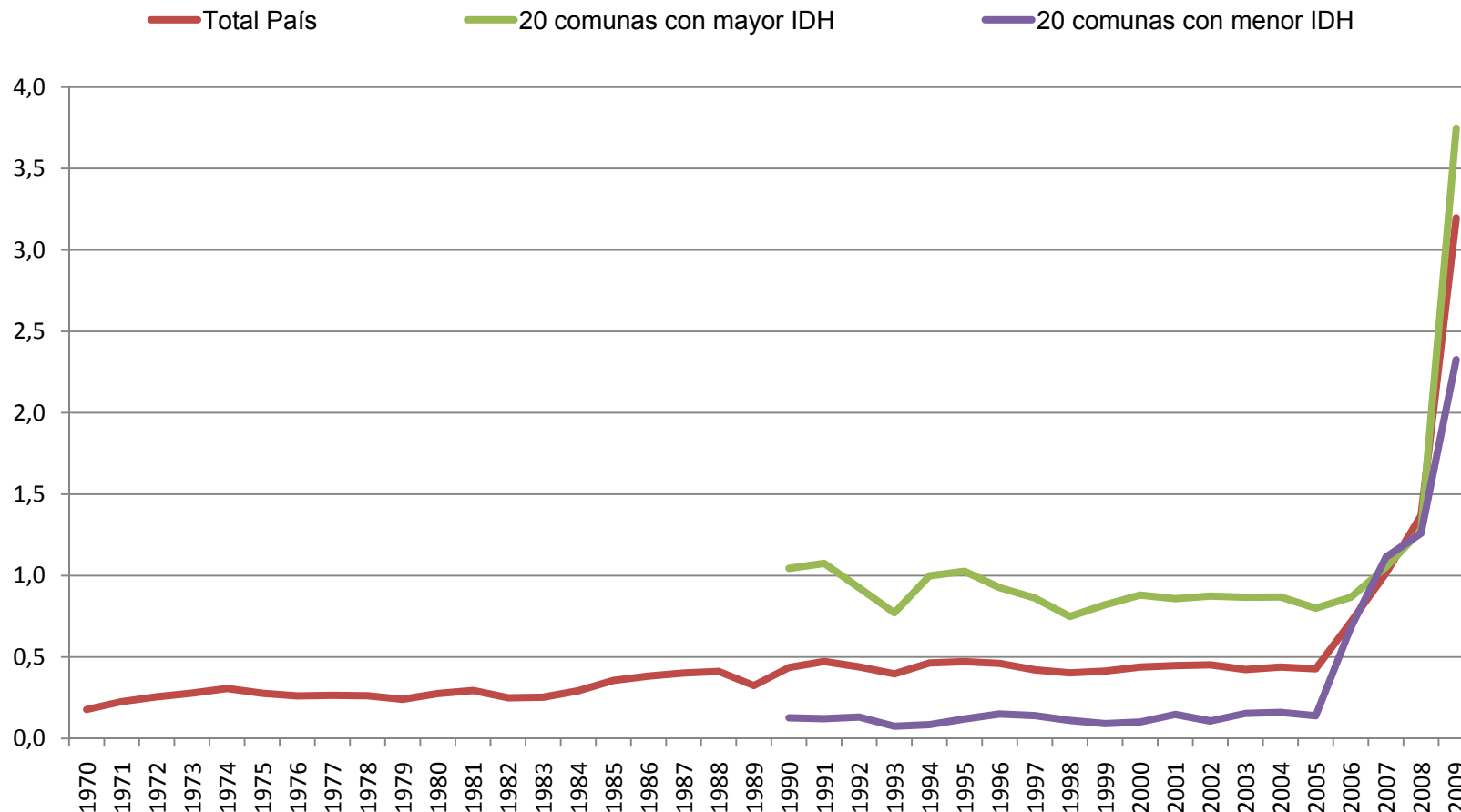
---

## Tasa de nulidad (Nulidades cada mil habitantes)



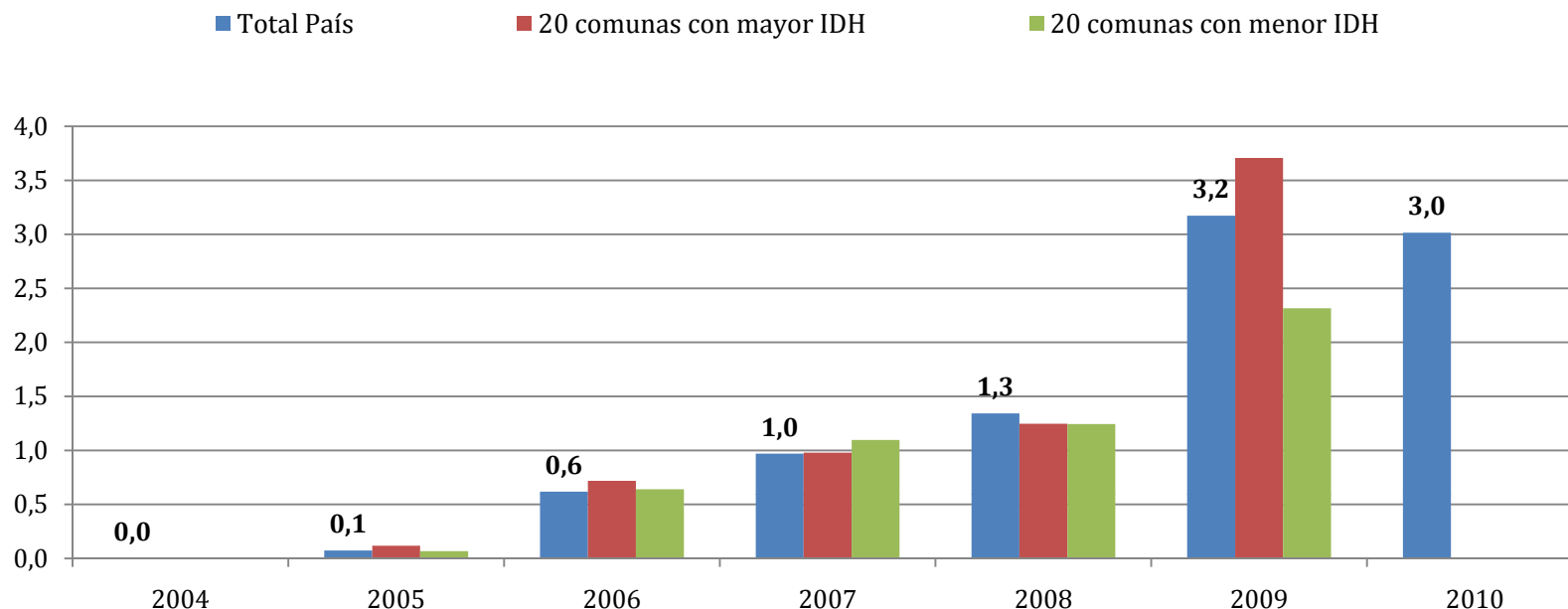
Fuente: Elaboración personal en base a datos otorgados por el Registro Civil y el INE.

## Tasa de ruptura oficial (Nulidades + divorcios cada mil habitantes)



Fuente: Elaboración personal en base a datos otorgados por el Registro Civil y el INE.

## Tasa de divorcio (Divorcios cada mil habitantes)



Fuente: Elaboración personal en base a datos otorgados por el Registro Civil y el INE.

Francia, Canadá, Suecia, Alemania e Inglaterra: 2,1 - 2,8

Estados Unidos: 3,6

Méjico: 0,7

Costa Rica: 2,8

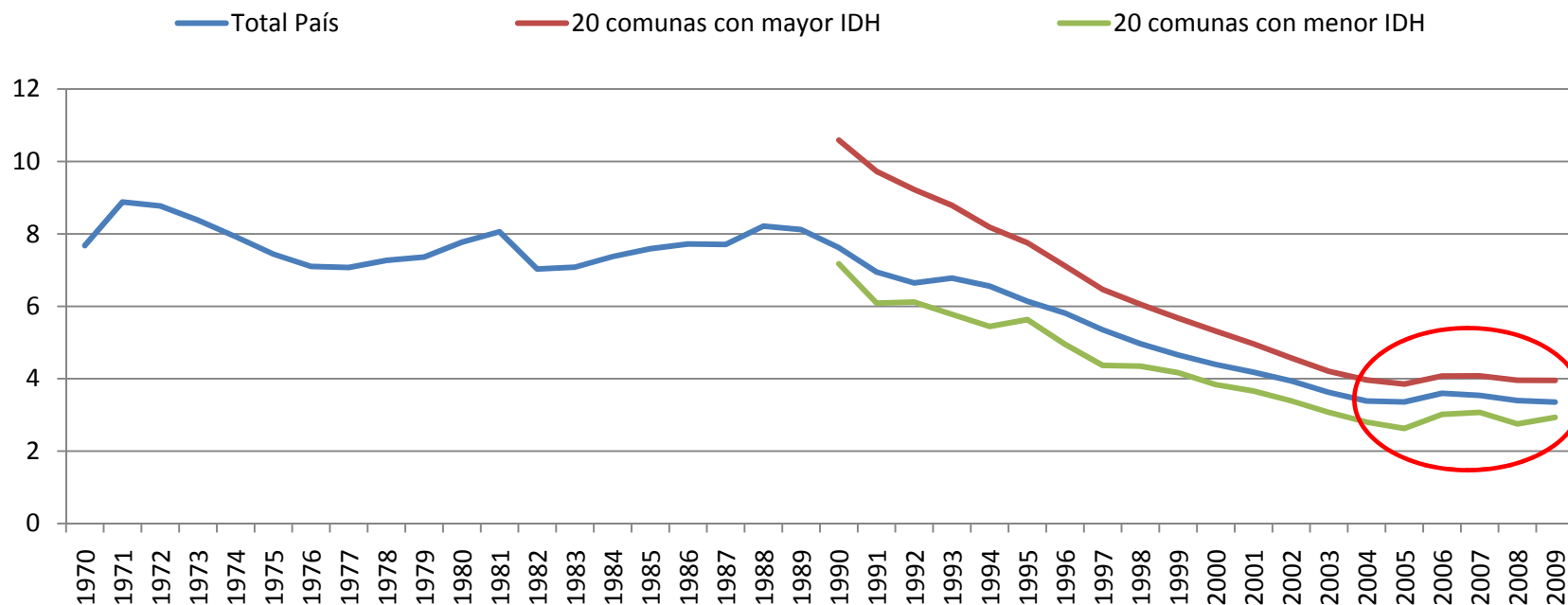
Cuba: 3,2

Uruguay: 4,3

# Matrimonios

---

## Tasa de matrimonio (Matrimonios cada mil habitantes)



Fuente: Elaboración personal en base a datos otorgados por el Registro Civil y el INE.

Francia, Italia, Canadá, Suecia, Alemania e Inglaterra: 4,3 – 5,1

Estados Unidos: 7,4

Perú, Argentina y Uruguay: 2,9 – 4

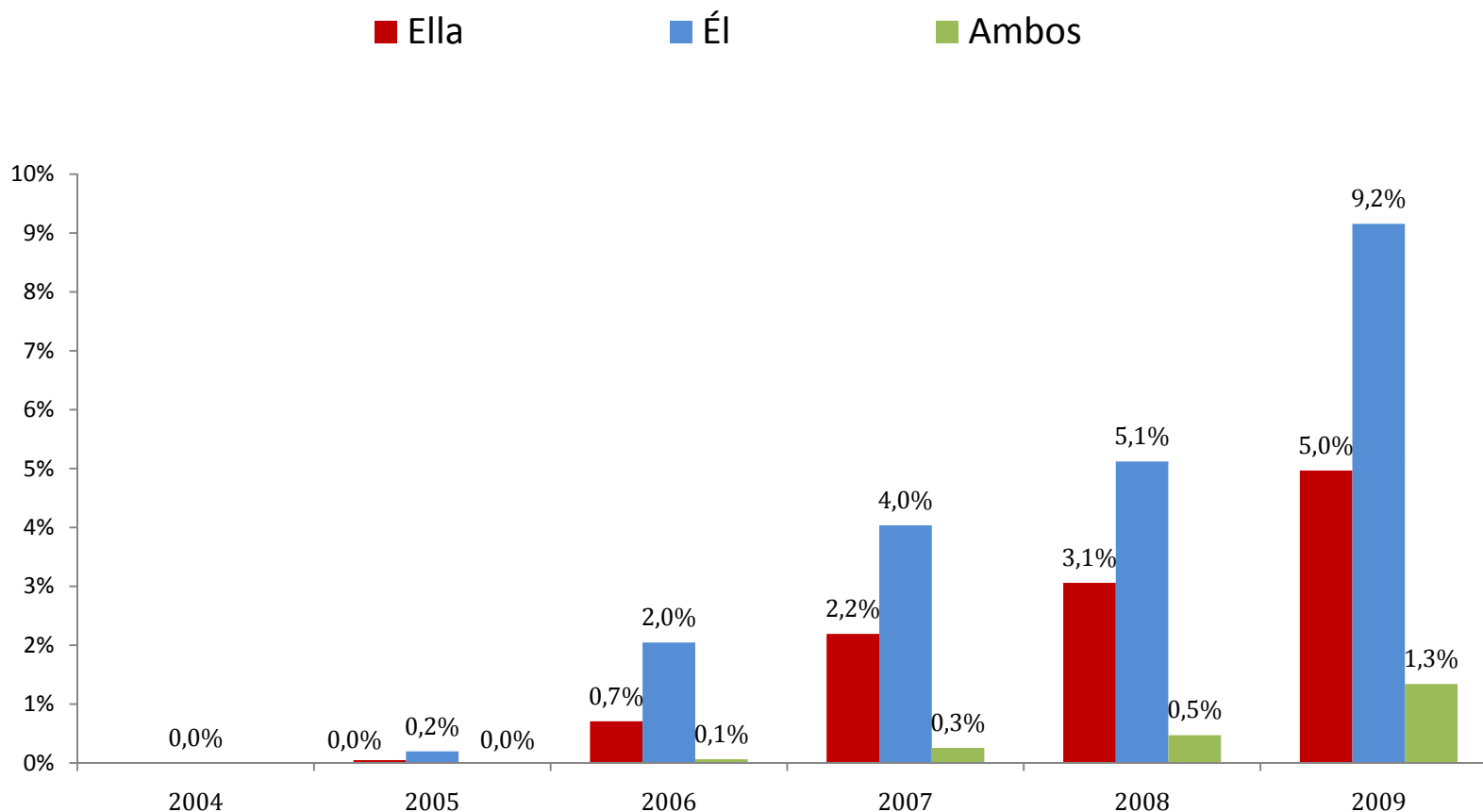
Cuba: 4,5

México: 5,8

Costa Rica: 6,1

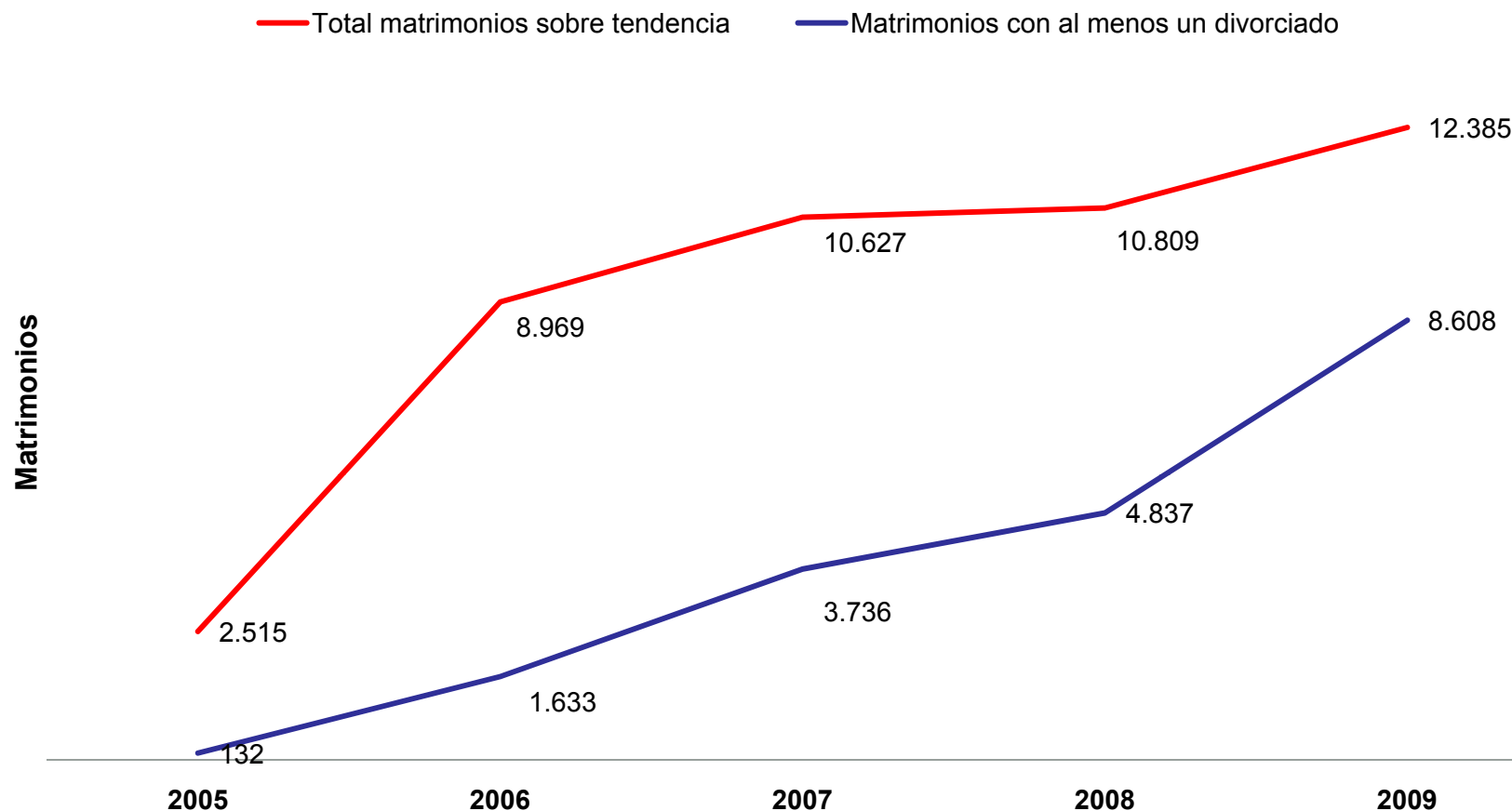
Fuente: Stevenson y Wolfers (2007) y ONU (2008).

## Matrimonios en los que ella, él o ambos eran divorciados (Porcentaje del total de matrimonios del año)



Fuente: Elaboración personal en base a datos entregados por el Registro Civil

## Descomposición del aumento de matrimonios (sobre tendencia 1989-2004)



Fuente: Elaboración personal en base a datos entregados por el Registro Civil



## Conclusión del análisis estadístico

---

- Efecto estimado de la ley sobre la tasa de matrimonio: app. 1,2
- Los matrimonios aumentaron en una magnitud considerable, incluso si se restan las segundas nupcias y se controla por varios factores



## **4. Análisis estadístico**

### **Efecto de ser divorciada sobre las transferencias de la ex pareja a la mujer**

## Transferencias de la ex pareja

---

- Pensión alimenticia a los hijos
- Pensión alimenticia entre cónyuges
- Compensación económica

## Grupo bajo análisis

- Mujeres
- Separadas, anuladas y divorciadas
- Jefas de hogar
- Que viven con al menos un hijo
  - Encuesta CASEN 2009
  - Muestra: 3.431 casos

## Variables dependientes

- Pensión por hijo (en \$ y en logs.)
- Transferencias totales per cápita (en \$ y en logs.)

### Basado en preguntas:

“El mes pasado, ¿recibió ingresos por pensión de alimentos?”

“El mes pasado, ¿recibió ingresos por dinero aportado por familiares ajenos al hogar residentes en el país?”

## Variables independientes o de control

- Divorcio
- Edad del hijo menor
- Rural
- Educación básica, media y superior
- Edad
- Nulidad
- Índice de Desarrollo Humano comunal

## Efecto de ser divorciada sobre las transferencias de la ex pareja a la mujer

## Resultados

Tabla N°3: Pensión Alimenticia por Hijo (en pesos)

VARIABLES	Modelo Tobit					
	(1) Pensión*	(2) Prob P>0	(3) Ef. Mg. / P>0	(4) Pensión*	(5) Prob P>0	(6) Ef. Mg. / P>0
divorciada	32,904*** (835.1)	0.106*** (0.00250)	8,631*** (202.4)	31,807*** (840.6)	0.102*** (0.00251)	8,309*** (203.5)
edadhijomenor	-2,331*** (44.60)	-0.00699*** (0.000134)	-564.9*** (10.81)	-2,290*** (45.12)	-0.00684*** (0.000135)	-554.2*** (10.92)
rural	-22,148*** (1,106)	-0.0621*** (0.00331)	-5,084*** (268.0)	-21,425*** (1,128)	-0.0601*** (0.00337)	-4,922*** (272.9)
basica	16,319*** (800.2)	0.0473*** (0.00240)	3,844*** (193.9)	15,312*** (807.5)	0.0444*** (0.00241)	3,610*** (195.5)
media	6,770*** (615.9)	0.0203*** (0.00185)	1,640*** (149.2)	7,719*** (629.9)	0.0231*** (0.00188)	1,868*** (152.5)
superior	39,822*** (743.3)	0.129*** (0.00223)	10,507*** (180.1)	39,955*** (756.8)	0.129*** (0.00226)	10,531*** (183.2)
edad	-862.8*** (43.73)	-0.00259*** (0.000131)	-209.1*** (10.60)	-875.9*** (44.21)	-0.00262*** (0.000132)	-212.0*** (10.70)
idh				24,968*** (4,704)	0.0746*** (0.0141)	6,043*** (1,139)
anulada				-28,177*** (1,694)	-0.0768*** (0.00506)	-6,337*** (410.1)
_se	106,380*** (296.4)			106,499*** (299.5)		
Constant	-10,862*** (1,745)	-0.0325*** (0.00523)	-2,632*** (422.9)	-28,330*** (3,709)	-0.0847*** (0.0111)	-6,857*** (897.8)
Observations	305,397	305,397	305,397	300,827	300,827	300,827

Standard errors in parentheses

\*\*\* p&lt;0.01, \*\* p&lt;0.05, \* p&lt;0.1

## Conclusión de este análisis

- Entre las mujeres separadas, jefas de hogar, que viven con algún hijo, el hecho de ser divorciada tendría un efecto positivo, significativo y relevante sobre la probabilidad de recibir transferencias por parte de la ex pareja y también sobre el monto de éstas.





## 5. Conclusiones generales

## Conclusiones generales

---

- El divorcio reemplazó a la nulidad como mecanismo para poner fin al matrimonio.
- Y es más “masivo” e igualitario.

## Conclusiones generales

- La tasa de divorcio no es alta en relación a otros países
- Los matrimonios aumentaron, incluso si se restan las segundas nupcias
- La tasa de natalidad y el porcentaje de nacidos fuera del matrimonio no alteraron sus tendencias

## Conclusiones generales

*Los individuos en nuestra sociedad no se suelen divorciar porque el matrimonio ha dejado de ser importante para ellos, sino más bien porque ha llegado a ser tan importante que son incapaces de tolerar que el matrimonio, contraído con el individuo particular en cuestión, sea menos que completamente exitoso.*

“El Matrimonio y la Construcción de la Realidad”

Peter Berger

## Conclusiones generales

---

- Desde un punto de vista económico, el divorcio estaría dejando más protegidas a las mujeres tras la separación.