



Mayo 2019

ESTUDIO NACIONAL DE OPINIÓN PÚBLICA N° 83

www.cepchile.cl



Presentación

REALIZA LA CONFERENCIA DE PRENSA

Ricardo González T.

COORDINADOR PROGRAMA DE OPINIÓN PÚBLICA
CENTRO DE ESTUDIOS PÚBLICOS

EL CEP AGRADECE LA COLABORACIÓN DE
CADEM
DATAVOZ/STATCOM

Datos de la muestra

UNIVERSO QUE SE INCLUYE

Población de 18 años y más (urbana y rural) residente a lo largo de todo el país (se excluye Isla de Pascua).

COBERTURA DEL UNIVERSO

Toda la población del país en base al Censo de 2017 (se excluye Isla de Pascua).

MUESTRA

1.380 personas fueron entrevistadas en sus hogares, en **128 comunas** del país.

El método de muestreo fue estratificado (por región y zona urbana/rural), aleatorio y probabilístico en cada una de sus tres etapas (manzana-hogar-entrevistado).

No se utilizaron reemplazos. El nivel de respuesta logrado, con sujetos originales, fue de **71%**.

NIVEL DE PRECISIÓN

El error muestral se estima en **±3%** considerando varianza máxima y un **95%** de confianza.

INSTRUMENTO

Entrevistas individuales cara a cara, basadas en un cuestionario estructurado.

FECHA DE TERRENO

La recolección de datos se efectuó entre el **26 de abril** y el **3 de junio de 2019**.

CRONOGRAMA

Algunos hechos noticiosos producidos durante el trabajo de campo realizado entre 26 de abril y el 3 de junio de 2019

- 28 Abril: El Presidente Sebastián Piñera culminó una gira de cinco días por China donde promovió la cooperación y alianzas estratégicas para el desarrollo tecnológico.
- 29 Abril: Oposición recurrió a la Contraloría por la presencia de los hijos del Presidente Sebastián Piñera en el viaje a China.
- 6 Mayo: La economía creció 1,8% en el primer trimestre, lo que pone en duda alcanzar una tasa de crecimiento de 3% en 2019.
- 8 Mayo: La victimización en hogares cayó notoriamente, quebrando una tendencia creciente iniciada en 2013.
- 10 Mayo: Louis de Grange, presidente de Metro, confirma recepción de un “paquete-bomba”, similar al recibido por Óscar Landerretche en enero de 2017.
- 13 Mayo: Las comisiones de Trabajo y de Educación de la Cámara de Diputados rechazaron la idea de legislar los proyectos de reforma previsional y Admisión Justa, respectivamente.
- 13 Mayo: En una investigación interna, el INE detectó “indicios de manipulación” en el cálculo del IPC de agosto y septiembre de 2018.
- 16 Mayo: La Empresa de Ferrocarriles del Estado inició la ejecución de los contratos para el proyecto de tren de Santiago a Melipilla, cuya construcción parte en 2020 y su operación en 2025.
- 16 Mayo: Cámara de Diputados aprueba idea de legislar reforma previsional. El Gobierno dejará en manos del Estado la gestión del 4% de cotización previsional.
- 17 Mayo: El INE amplía a tres los meses en que habría “indicios de manipulación” del IPC y Gobierno pide auditoría internacional.
- 21 Mayo: El Presidente Sebastián Piñera encabezó las celebraciones de las Glorias Navales y los 140 años del combate naval de Iquique en la plaza 21 de Mayo de esa misma ciudad.
- 22 Mayo: Gobierno lanzó programa Clase Media Protegida, con el objeto de ampliar el foco de las políticas sociales con medidas como el seguro catastrófico para afiliados de Fonasa y la creación de una plataforma digital para acceder a beneficios estatales.
- 22 Mayo: El Ministro José Ramón Valente presentó a los integrantes del Consejo Estadístico Asesor del INE, quienes asesorarán al director del INE y serán la “contraparte” de las consultorías solicitadas a la OCDE.
- 24 Mayo: El Ministro Chadwick anuncia ley contra amedrentamiento ciudadano y busca fin de “narcofunerales”.
- 24 Mayo: Contraloría descarta falta a la probidad en viaje de hijos del Presidente Sebastián Piñera a China.
- 26 Mayo: Andrés Allamand reconoce públicamente su interés en participar de la carrera presidencial en 2021.
- 26 Mayo: Álvaro Elizalde obtiene la reelección en el acto electoral interno del Partido Socialista.
- 27 Mayo: Mineduc sale a defender criticados cambios en malla curricular de tercero y cuarto medio.
- 28 Mayo: Un alumno de 14 años disparó contra un compañero de clase en un colegio de Puerto Montt e hizo resurgir el debate sobre la revisión de mochilas.
- 29 Mayo: El Ministerio de Obras Públicas negocia con las empresas concesionarias de autopistas una reducción del ajuste de los peajes interurbanos.
- 29 Mayo: Chile cae en ranking mundial de competitividad, elaborado por el Institute for Management Development de Suiza, desde el lugar 35 al 42.
- 29 Mayo: Ráfagas de viento de hasta 70 kilómetros por hora provocaron la caída de árboles, cortes de luz y desvío de vuelos en la Región Metropolitana.
- 29 Mayo: El sistema frontal en la zona centro-sur del país causó tormentas y también un inusual tornado en Los Ángeles, Región del Biobío, provocando daños en viviendas, vehículos y tendido eléctrico.
- 30 Mayo: Una tromba marina causó un fallecido, personas lesionadas e inmuebles dañados, además de cortes del suministro eléctrico en Concepción y Talcahuano.
- 1 Junio: Se llevó a cabo la Cuenta Pública en que el Presidente Sebastián Piñera rindió cuenta de su gestión y anunció una serie de propuestas, entre las que se destaca la reducción del número de parlamentarios.



Parte I

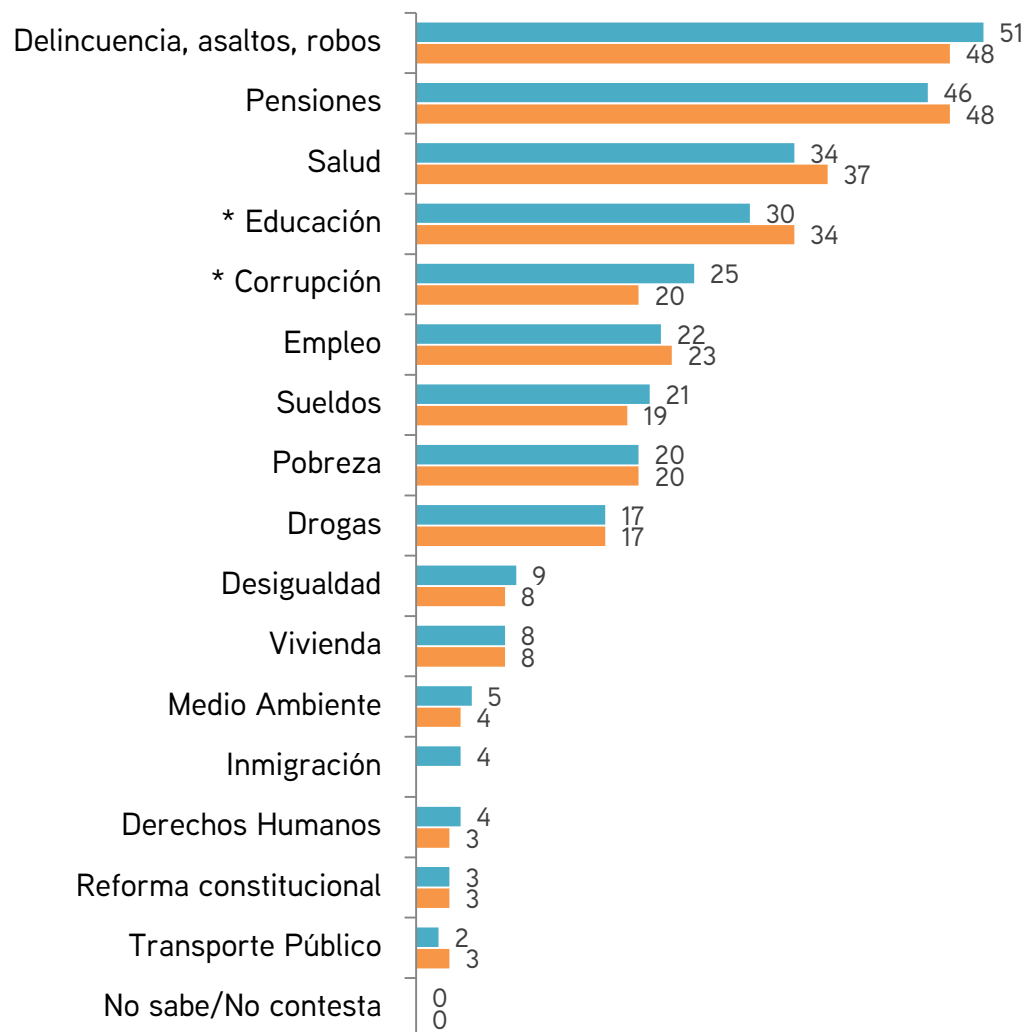
PERCEPCIONES POLÍTICAS Y ECONÓMICAS, VISIÓN DEL PAÍS Y PRINCIPALES PROBLEMAS



¿Cuáles son los tres problemas a los que debería dedicar el mayor esfuerzo en solucionar el Gobierno?

(Total muestra) (Total menciones: 300%) (Comparación Octubre-Noviembre 2018)

%



■ May. 2019

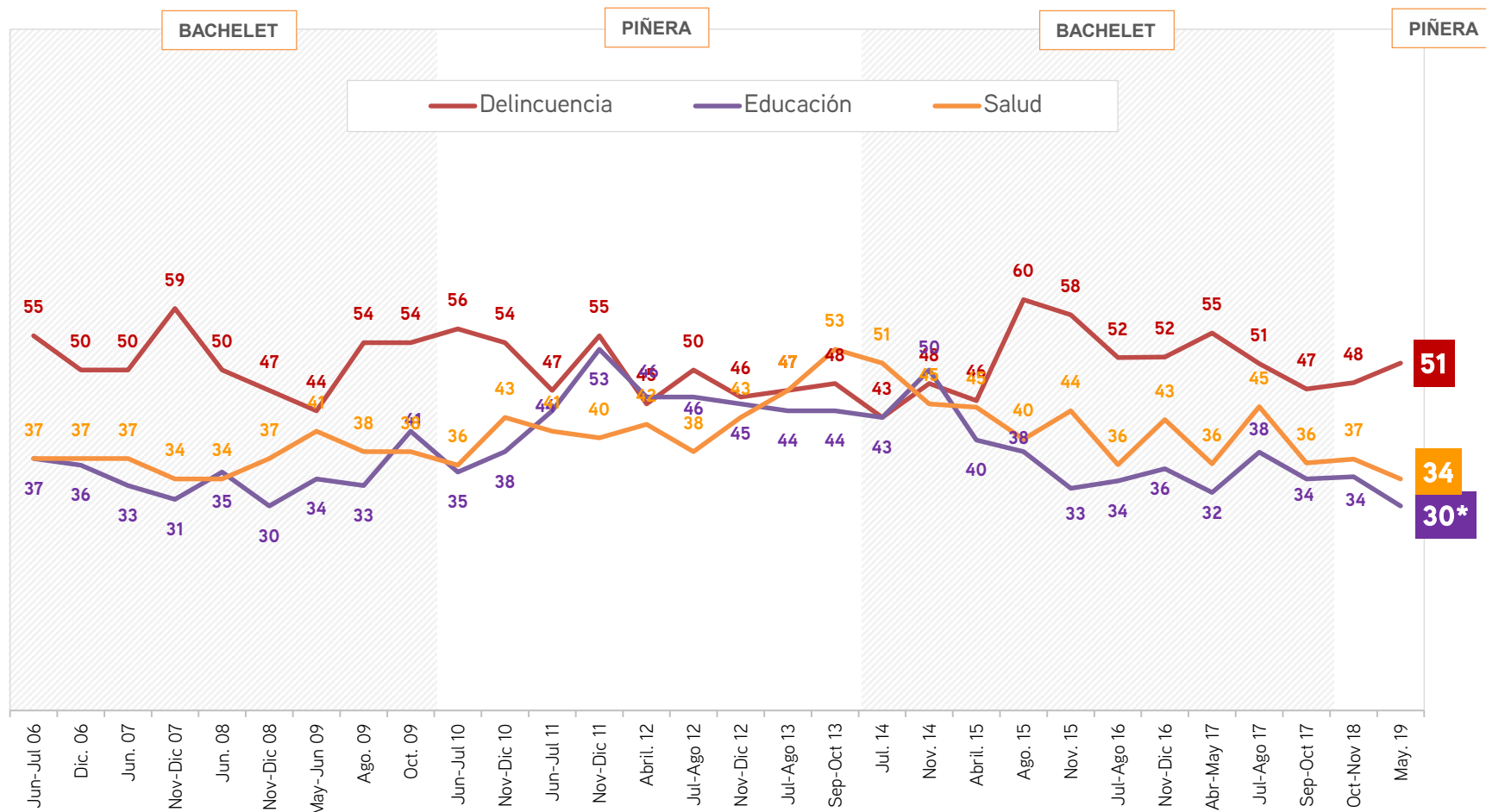
■ Oct-Nov 2018

* Diferencia significativa desde un punto de vista estadístico entre las mediciones de Octubre-Noviembre 2018 y Mayo 2019.

Tres problemas prioritarios: Evolución de Delincuencia, Educación y Salud

(Total muestra) (Evolución)

%



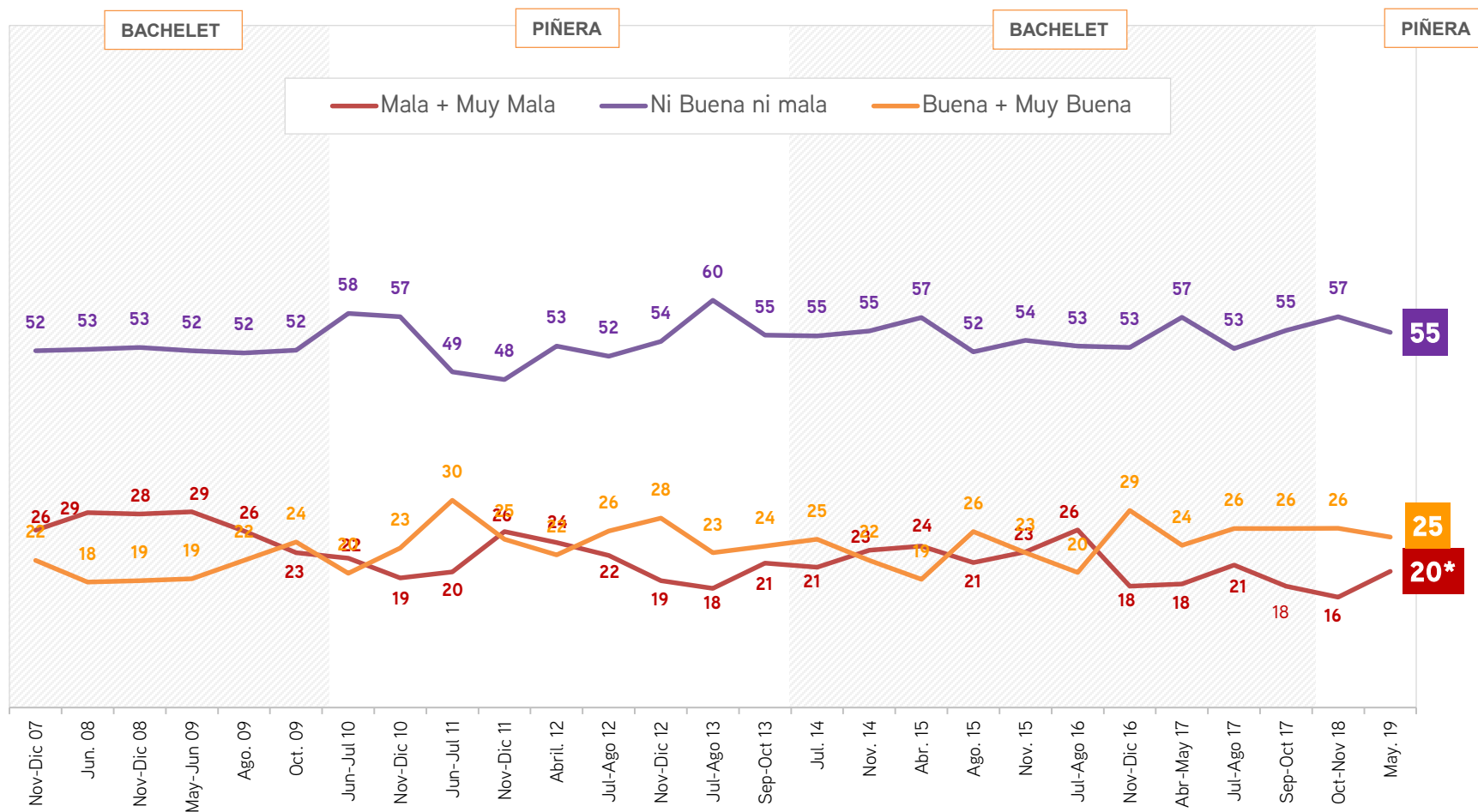
* Diferencia significativa desde un punto de vista estadístico entre las mediciones de Octubre-Noviembre 2018 y Mayo 2019.

FUENTE: CEP, ENCUESTAS NACIONALES.

¿Cómo calificaría usted SU actual situación económica?

(Total muestra) (Evolución)

%



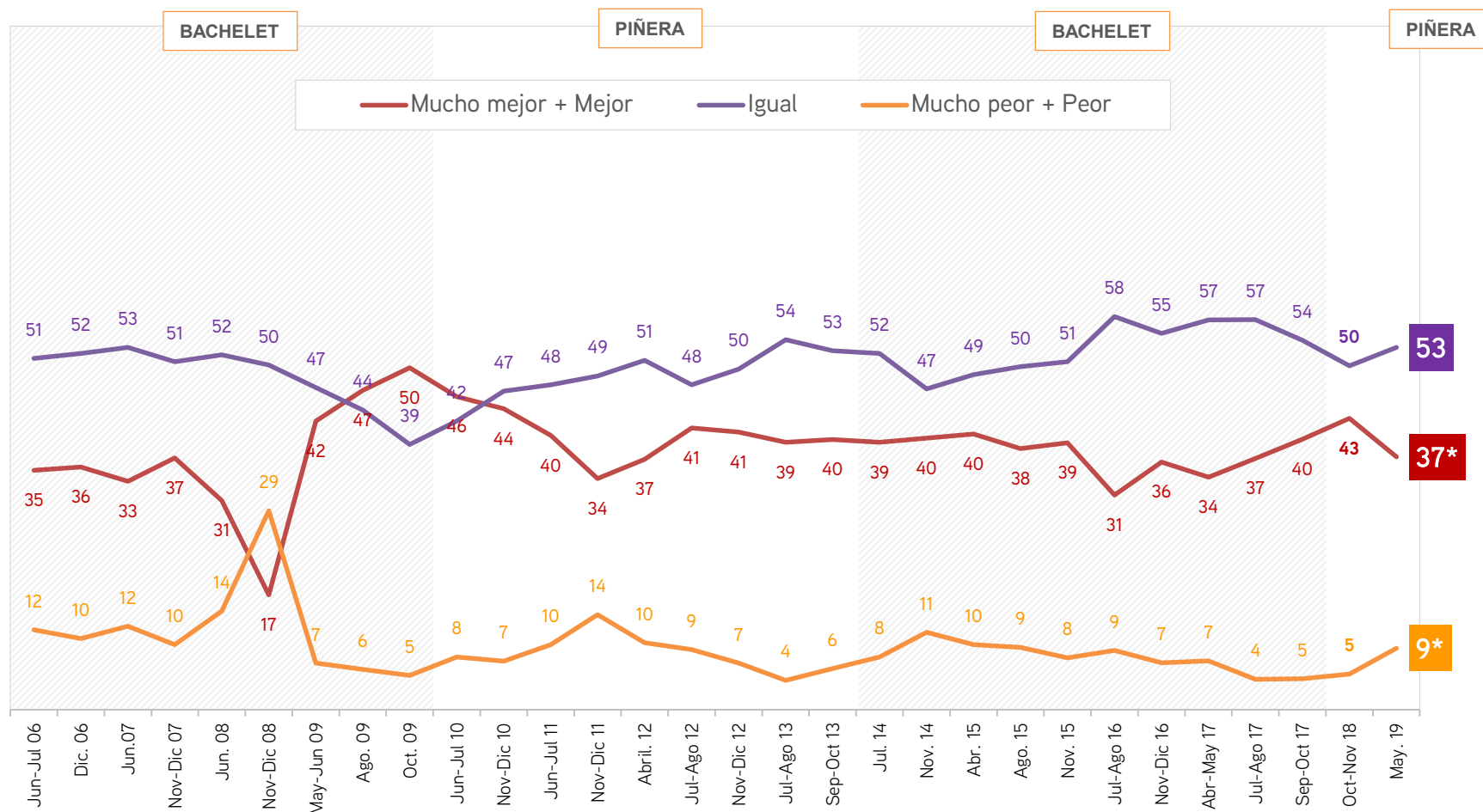
* Diferencia significativa desde un punto de vista estadístico entre las mediciones de Octubre-Noviembre 2018 y Mayo 2019.

FUENTE: CEP, ENCUESTAS NACIONALES.

En los próximos 12 meses, ¿cómo cree Ud. que será SU situación económica?

%

(Total muestra) (Evolución)



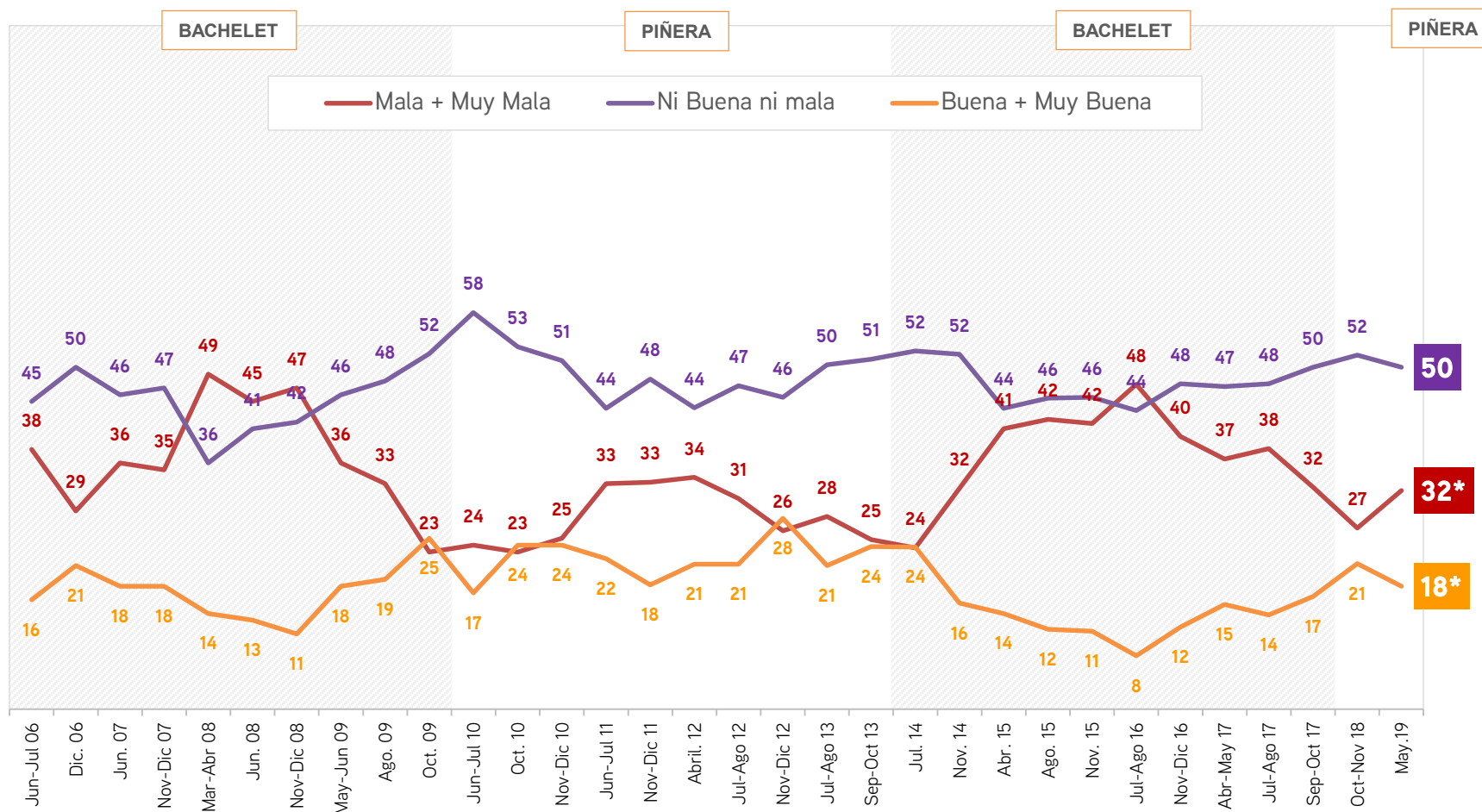
* Diferencia significativa desde un punto de vista estadístico entre las mediciones de Octubre-Noviembre 2018 y Mayo 2019.

FUENTE: CEP, ENCUESTAS NACIONALES.

¿Cómo calificaría usted la actual situación económica del país?

(Total muestra) (Evolución)

%



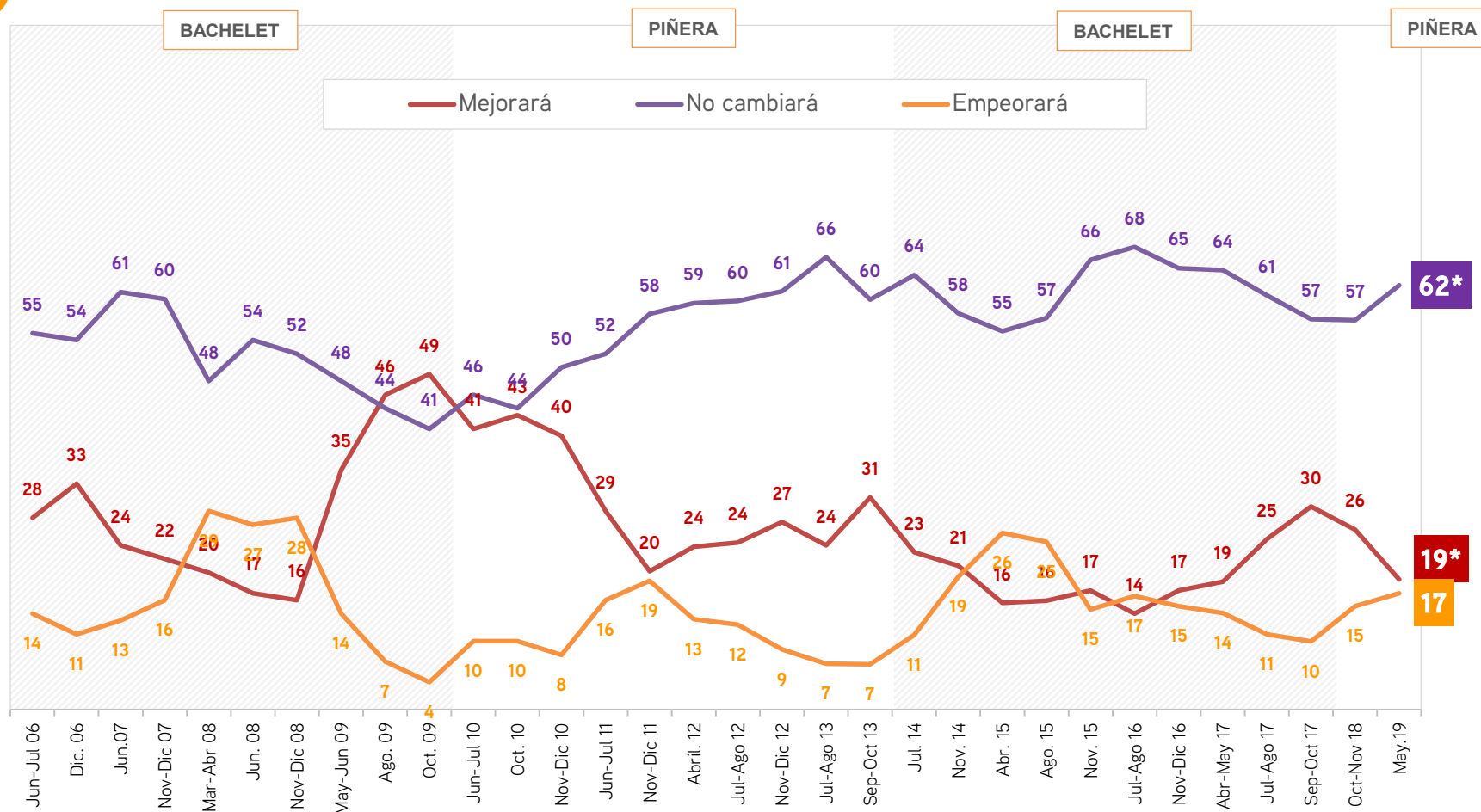
* Diferencia significativa desde un punto de vista estadístico entre las mediciones de Octubre-Noviembre 2018 y Mayo 2019.

FUENTE: CEP, ENCUESTAS NACIONALES.

¿Ud. piensa que en los próximos 12 meses la situación económica del país mejorará, no cambiará o empeorará?

(Total muestra) (Evolución)

%



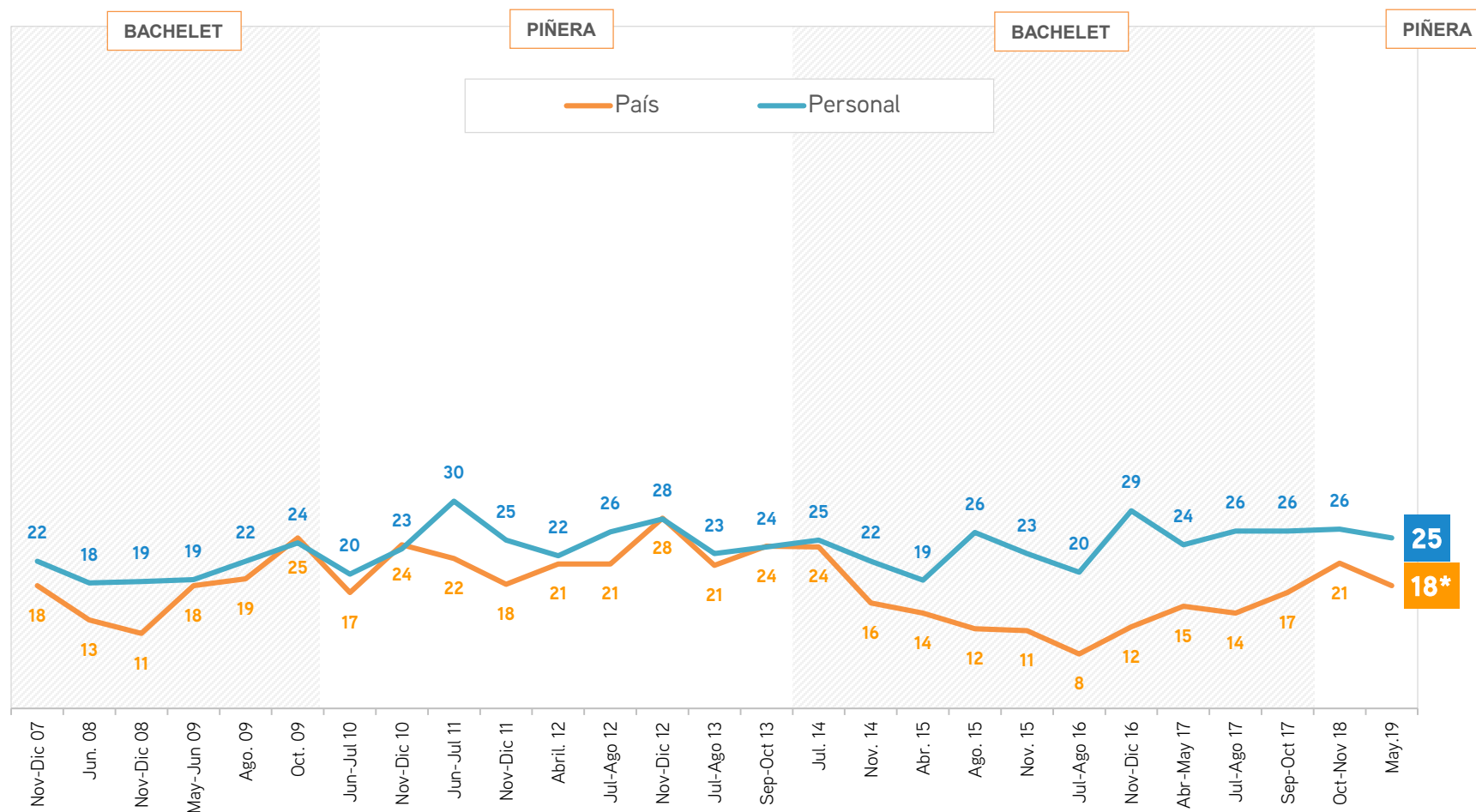
* Diferencia significativa desde un punto de vista estadístico entre las mediciones de Octubre-Noviembre 2018 y Mayo 2019.

FUENTE: CEP, ENCUESTAS NACIONALES.

Comparación percepción actual de la situación económica personal y del país

(Total Muestra) (Evolución) (% “Buena + Muy Buena” País y Personal)

%



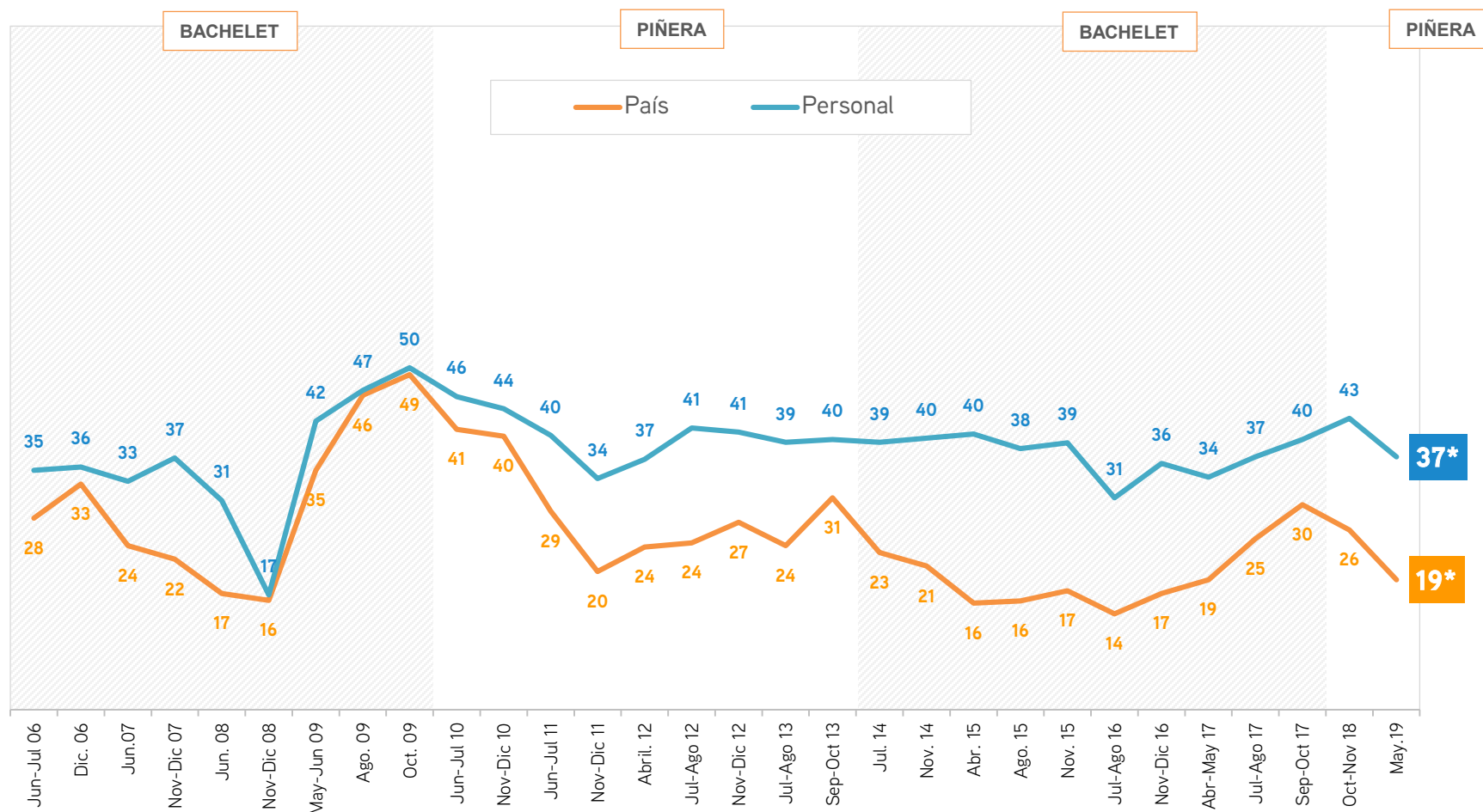
* Diferencia significativa desde un punto de vista estadístico entre las mediciones de Octubre-Noviembre 2018 y Mayo 2019.

FUENTE: CEP, ENCUESTAS NACIONALES.

Comparación percepción en 12 meses de la situación económica personal y del país

(Total muestra) (Evolución) (% “Mejorará” País y “Mucho Mejor + Mejor” Personal)

%



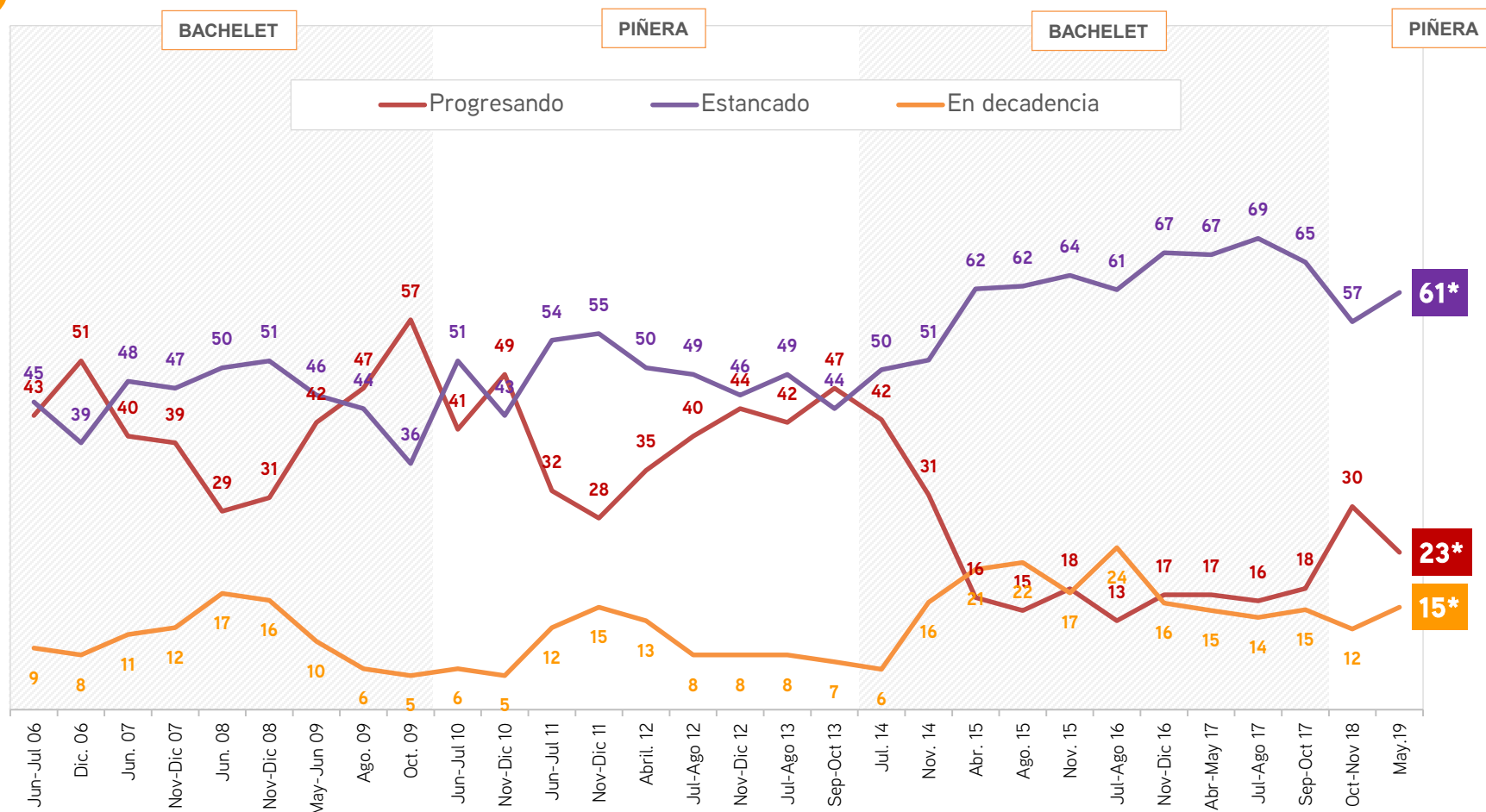
* Diferencia significativa desde un punto de vista estadístico entre las mediciones de Octubre-Noviembre 2018 y Mayo 2019.

FUENTE: CEP, ENCUESTAS NACIONALES.

¿Ud. cree que en el momento actual Chile está: Progresando, Estancado o En decadencia?

(Total muestra) (Evolución)

%



* Diferencia significativa desde un punto de vista estadístico entre las mediciones de Octubre-Noviembre 2018 y Mayo 2019.

FUENTE: CEP, ENCUESTAS NACIONALES.



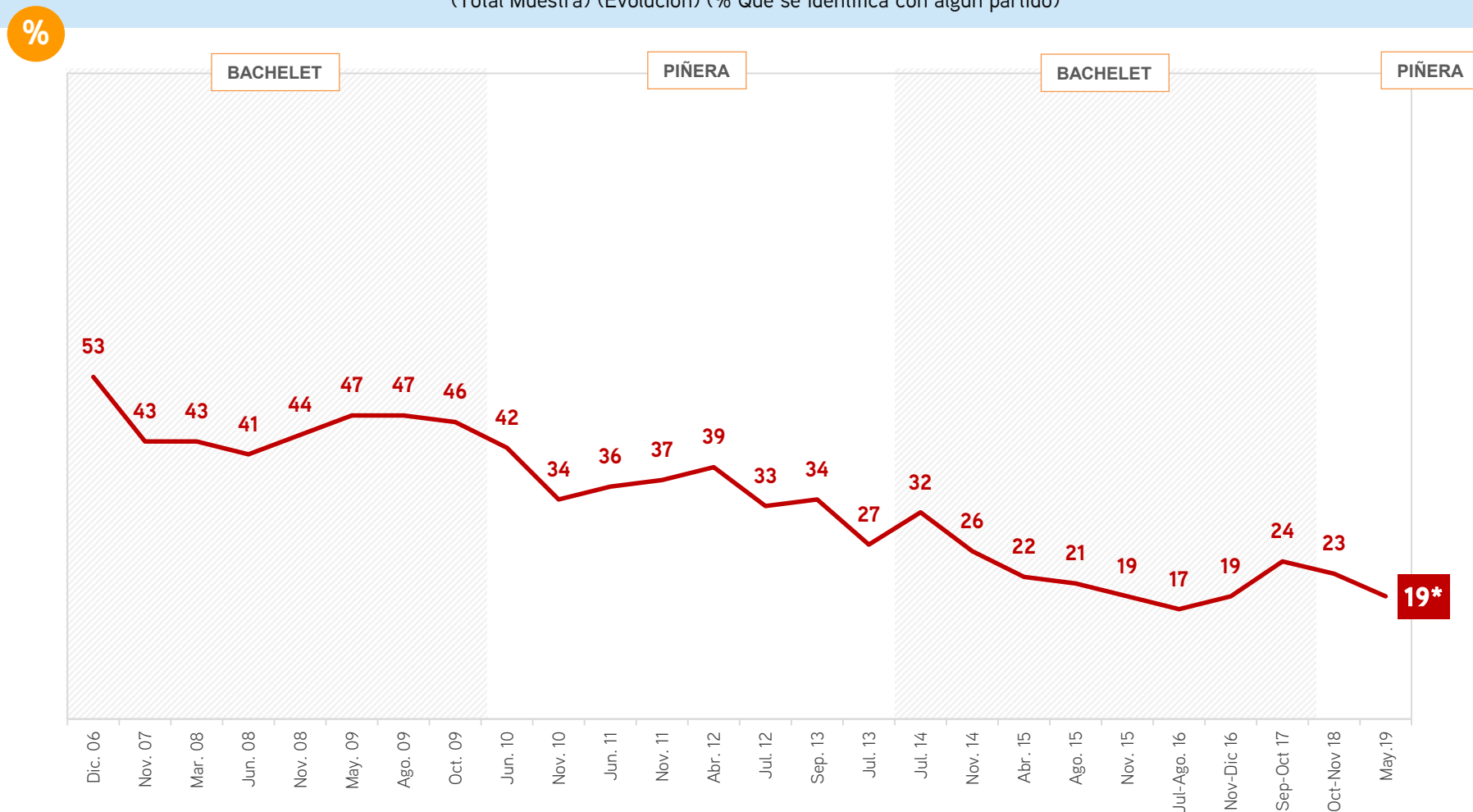
Parte II

IDENTIFICACIÓN POLÍTICA Y NIVEL DE POLITIZACIÓN



Ahora, de los siguientes partidos políticos que se presentan en esta tarjeta, ¿con cuál de ellos se identifica más o simpatiza más Ud.?

(Total Muestra) (Evolución) (% Que se identifica con algún partido)

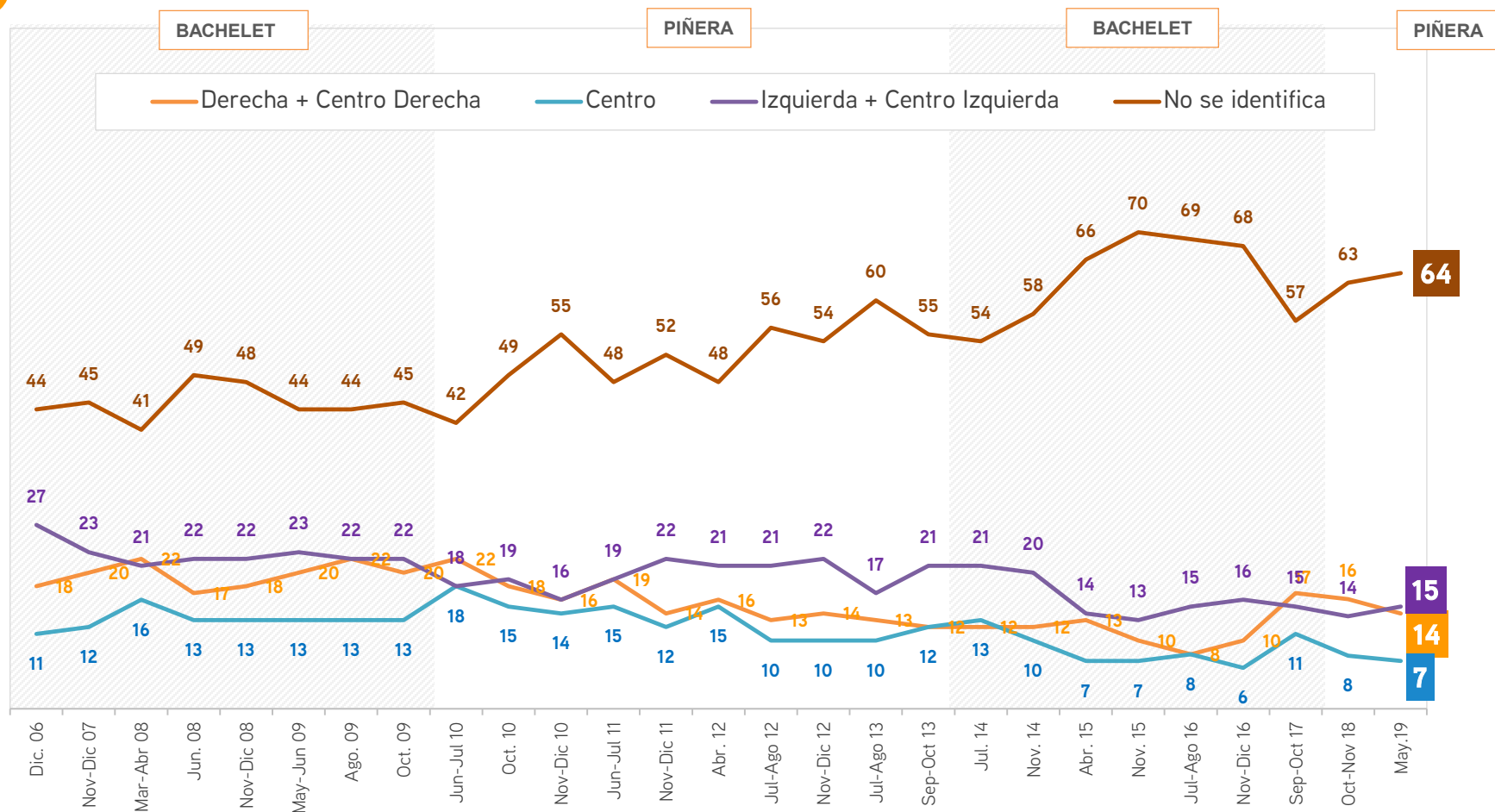


* Diferencia significativa desde un punto de vista estadístico entre las mediciones de Octubre-Noviembre 2018 y Mayo 2019.

En esta tarjeta representamos las distintas posiciones políticas. Por favor, indíqueme, ¿con cuál Ud. se identifica o simpatiza más?

(Total muestra) (Evolución)

%

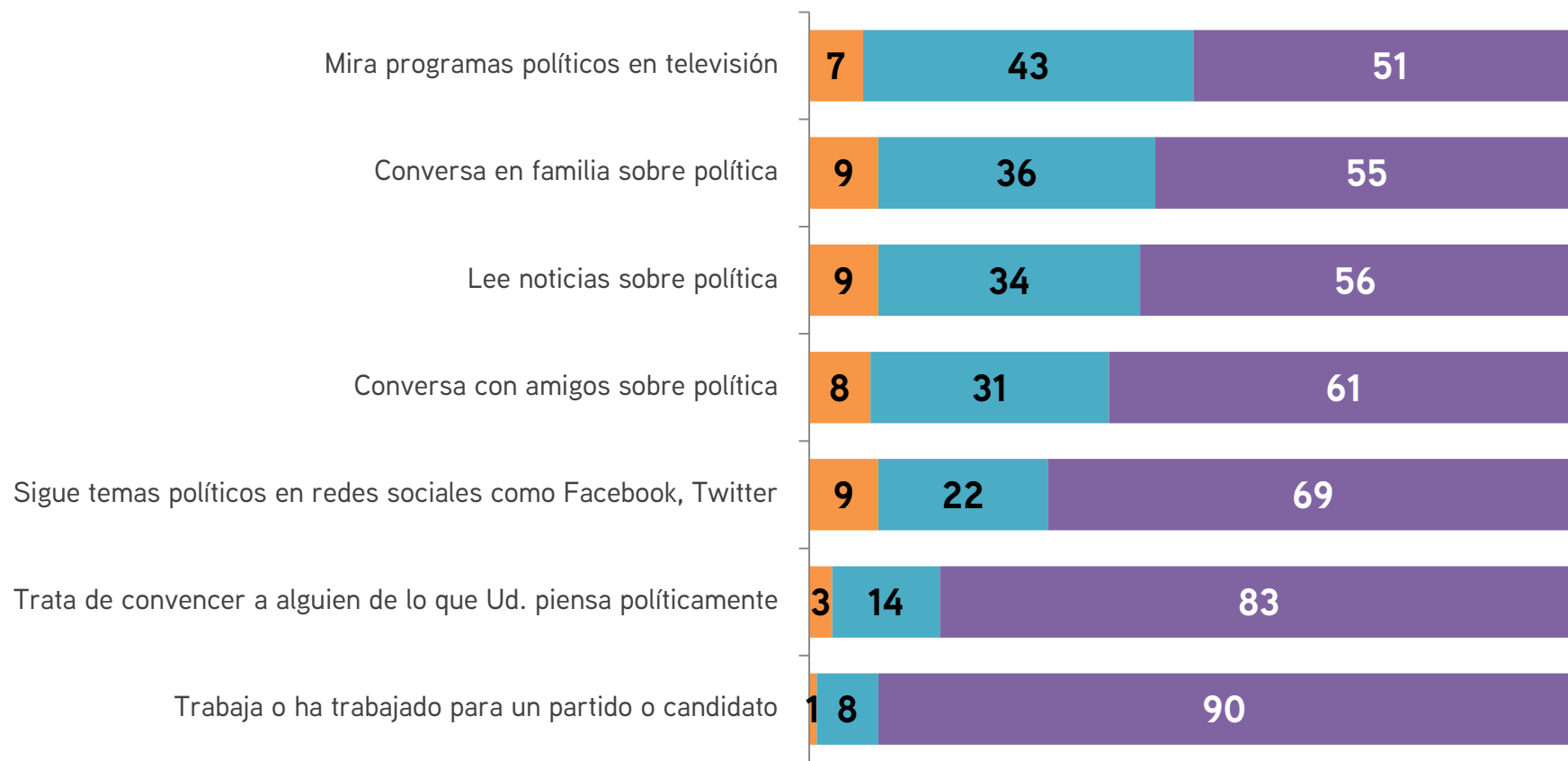


Para cada actividad que le nombraré, indique si Ud. la realiza frecuentemente, a veces o nunca

(Total muestra)

%

Frecuentemente A veces Nunca



Nota: Las cifras no suman 100 debido a la exclusión de la categoría “No sabe/No contesta”.

Para cada actividad que le nombraré, indique si Ud. la realiza frecuentemente, a veces o nunca

(Total muestra) (Evolución) (% Frecuentemente)

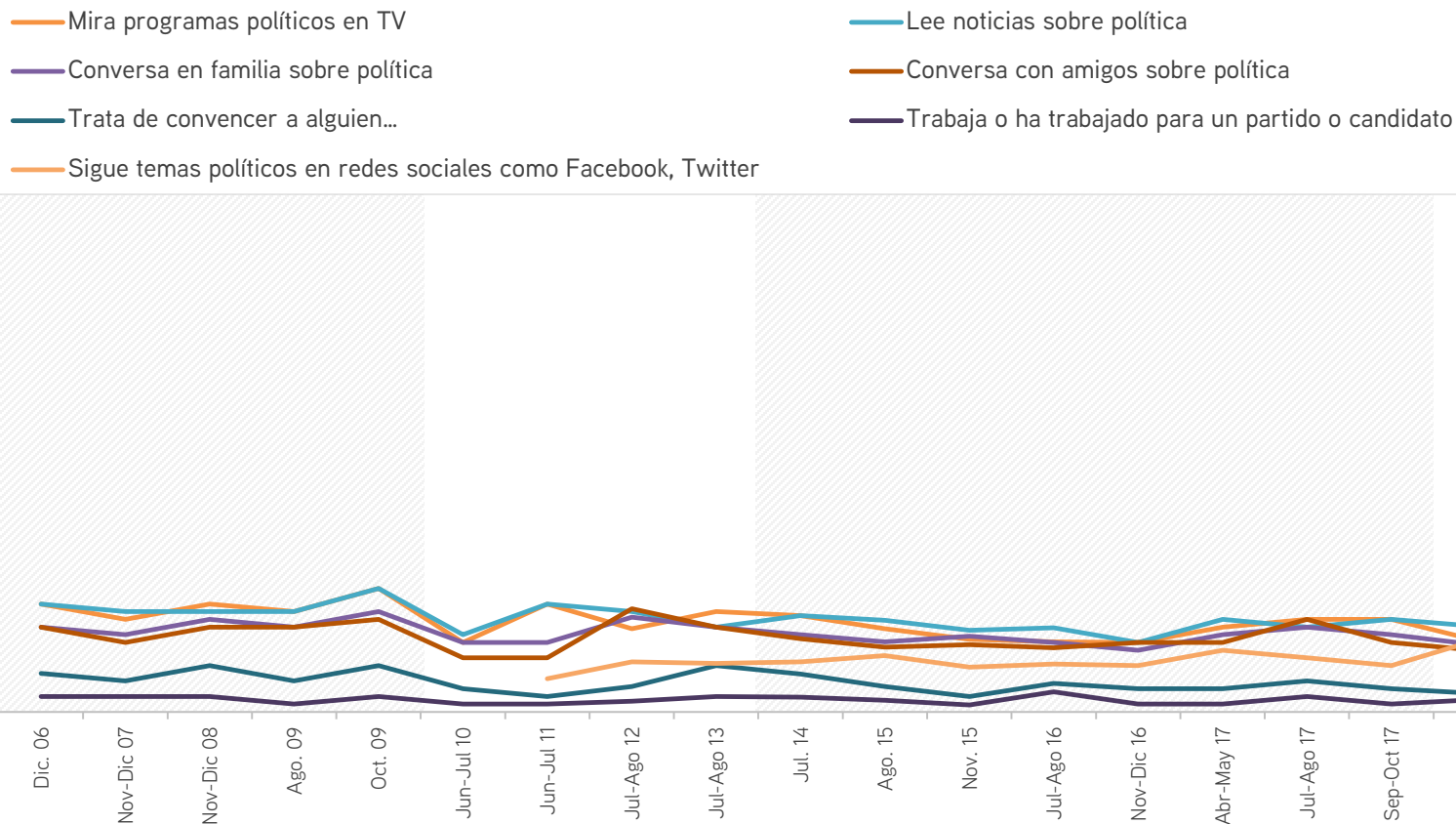
%

BACHELET

PIÑERA

BACHELET

PIÑERA





Parte III

Evaluación de personajes políticos

Nota 1: La evaluación positiva NO es lo mismo que la adhesión política.

Nota 2: No se presentarán las evaluaciones de los personajes políticos por identificación política debido a que el tamaño de cada subgrupo es insuficiente para hacer una inferencia confiable.

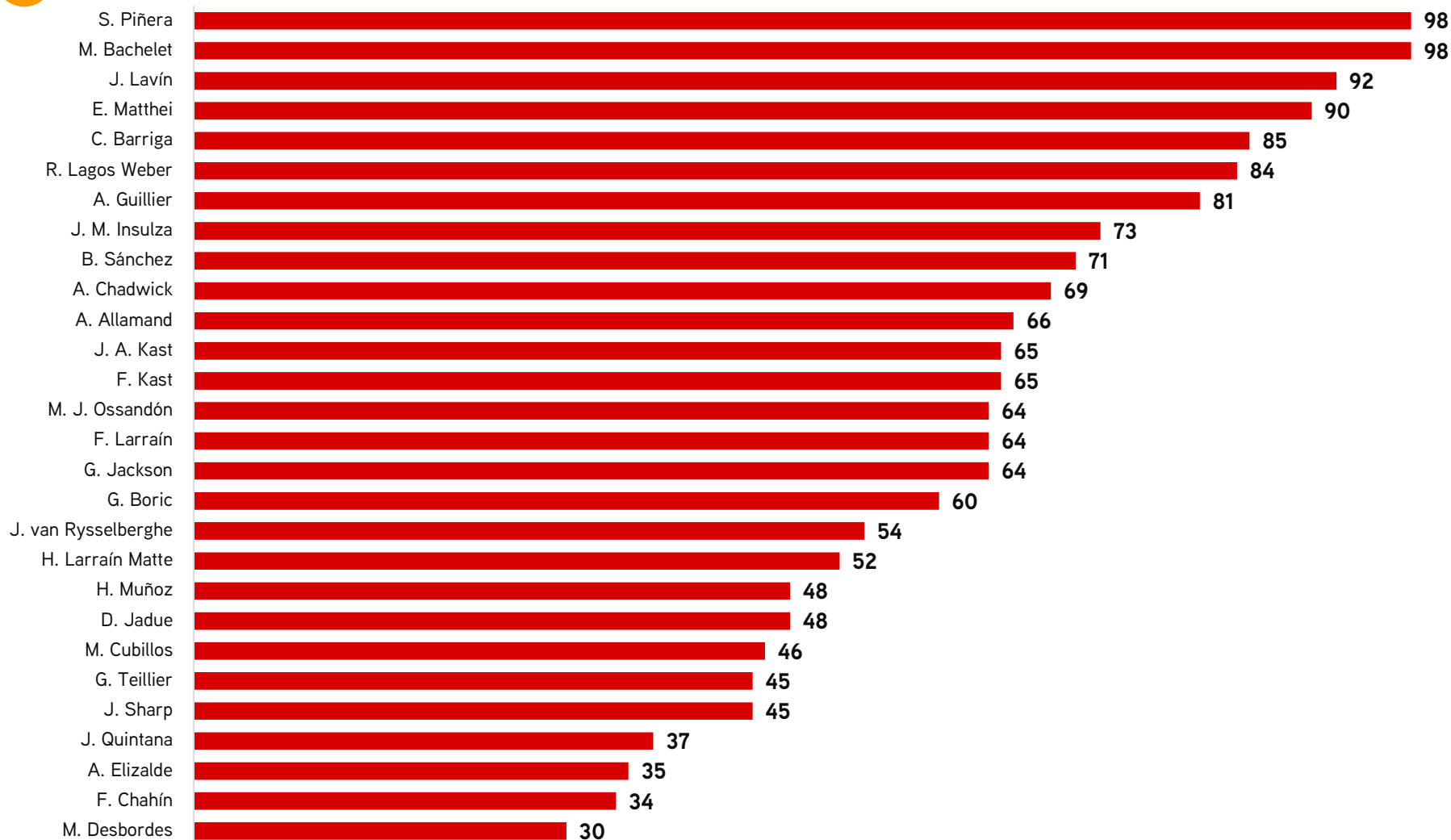


Evaluación de Personajes Políticos.

Porcentaje de conocimiento

(Total muestra)

%



Nota: Al entrevistado se le lee una lista cerrada de personajes que debe evaluar.

Evaluación de Personajes Políticos entre quienes conocen a la persona*

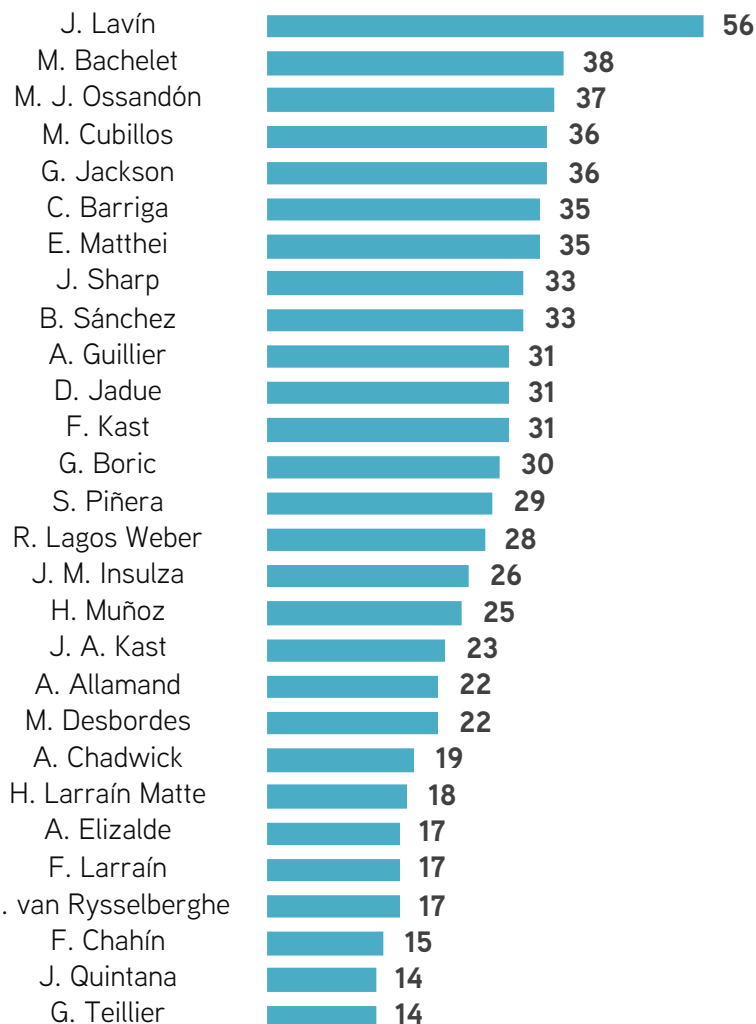
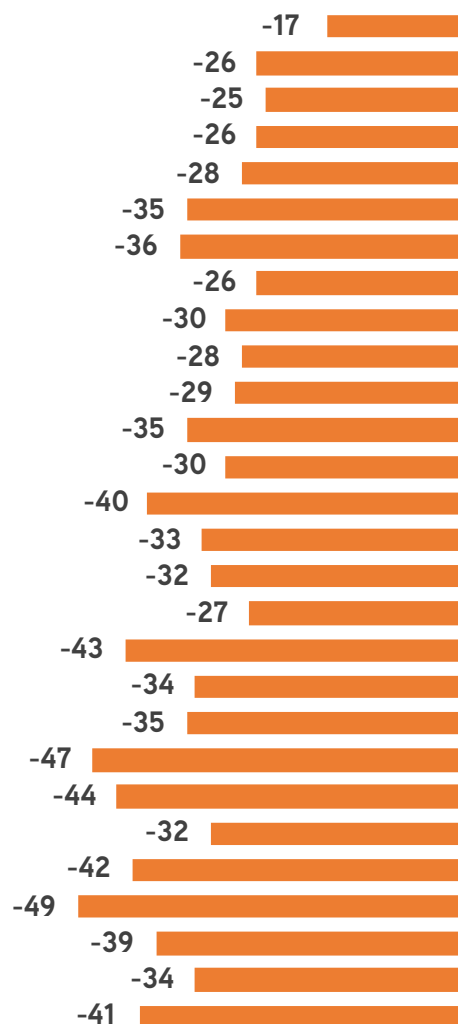
(Total muestra)

LA EVALUACIÓN POSITIVA NO ES LO MISMO QUE LA ADHESIÓN POLÍTICA

%



% NEGATIVA +
MUY NEGATIVA



% POSITIVA +
MUY POSITIVA

Nota 1: Al entrevistado se le lee una lista cerrada de personajes que debe evaluar.

Nota 2: La evaluación positiva y negativa está medida entre quienes tienen opinión (se elimina la categoría No sabe, No contesta y No conoce a la persona).

Alzas y caídas significativas, desde un punto de vista estadístico, en la evaluación **positiva** de personajes políticos

(Total muestra) (Comparación con la medición de Octubre-Noviembre 2018) (Evaluación positiva en paréntesis)

%



| | |
|----------------------------|-----------------|
| S. Piñera | -12 (29) |
| H. Muñoz | -12 (25) |
| G. Boric | -9 (30) |
| A. Allamand | -7 (22) |
| F. Chahín | -7 (15) |
| A. Chadwick | -5 (19) |
| F. Larraín | -5 (17) |
| J. van Rysselberghe | -5 (17) |
| G. Teillier | -5 (14) |
| M. Bachelet | -4 (38) |

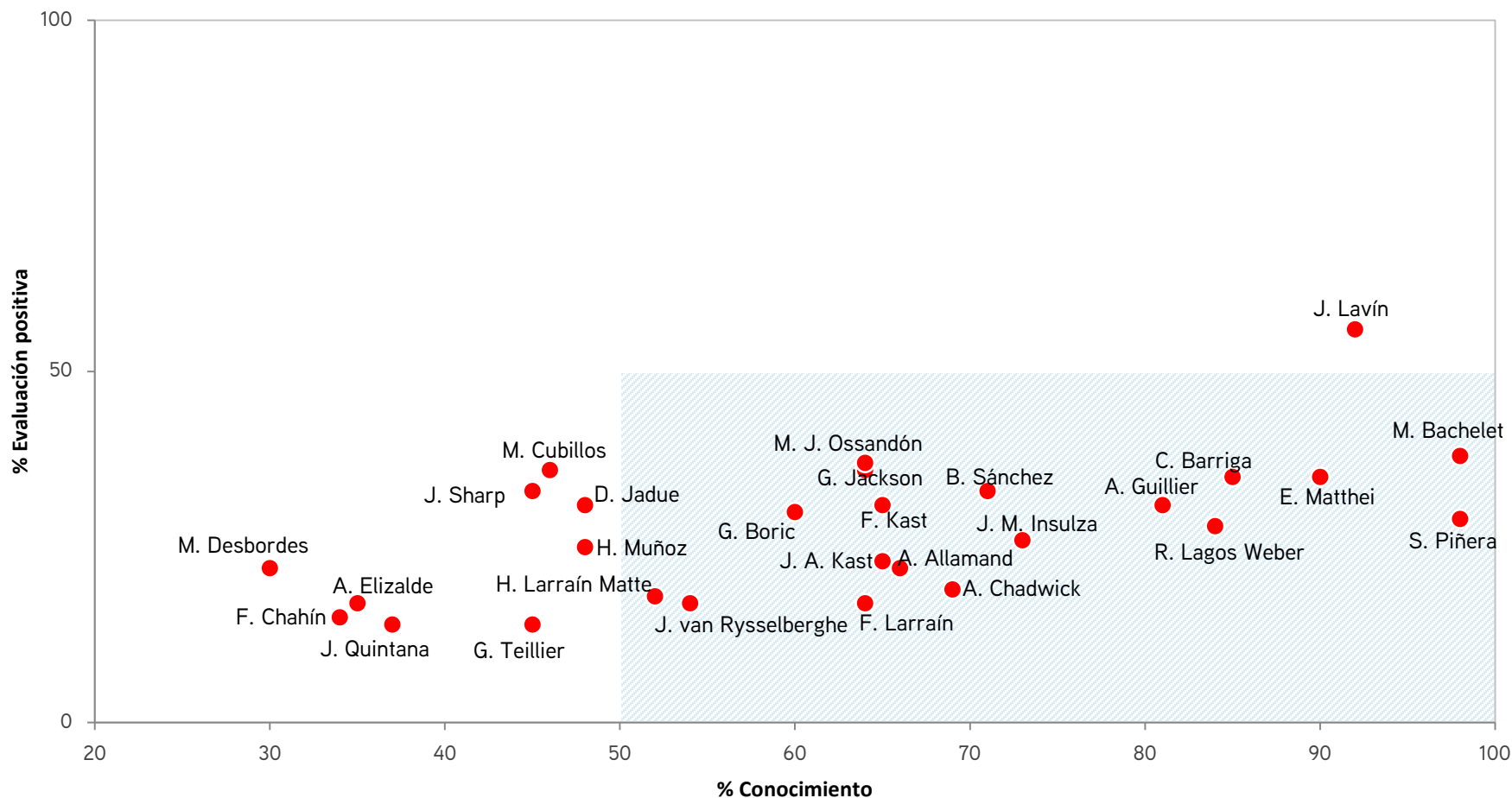


| | |
|-----------------------|-----------------|
| M. J. Ossandón | +13 (37) |
| J. Lavín | +8 (56) |
| F. Kast | +4 (31) |

Evaluación de Personajes Políticos entre quienes conocen a la persona*

(% de evaluación positiva y % de conocimiento) (Total muestra)

LA EVALUACIÓN POSITIVA NO ES LO MISMO QUE LA ADHESIÓN POLÍTICA



Nota 1: Al entrevistado se le lee una lista cerrada de personajes que debe evaluar.

Nota 2: La evaluación positiva y negativa está medida entre quienes tienen opinión (se elimina la categoría No sabe, No contesta y No conoce a la persona).



Parte IV

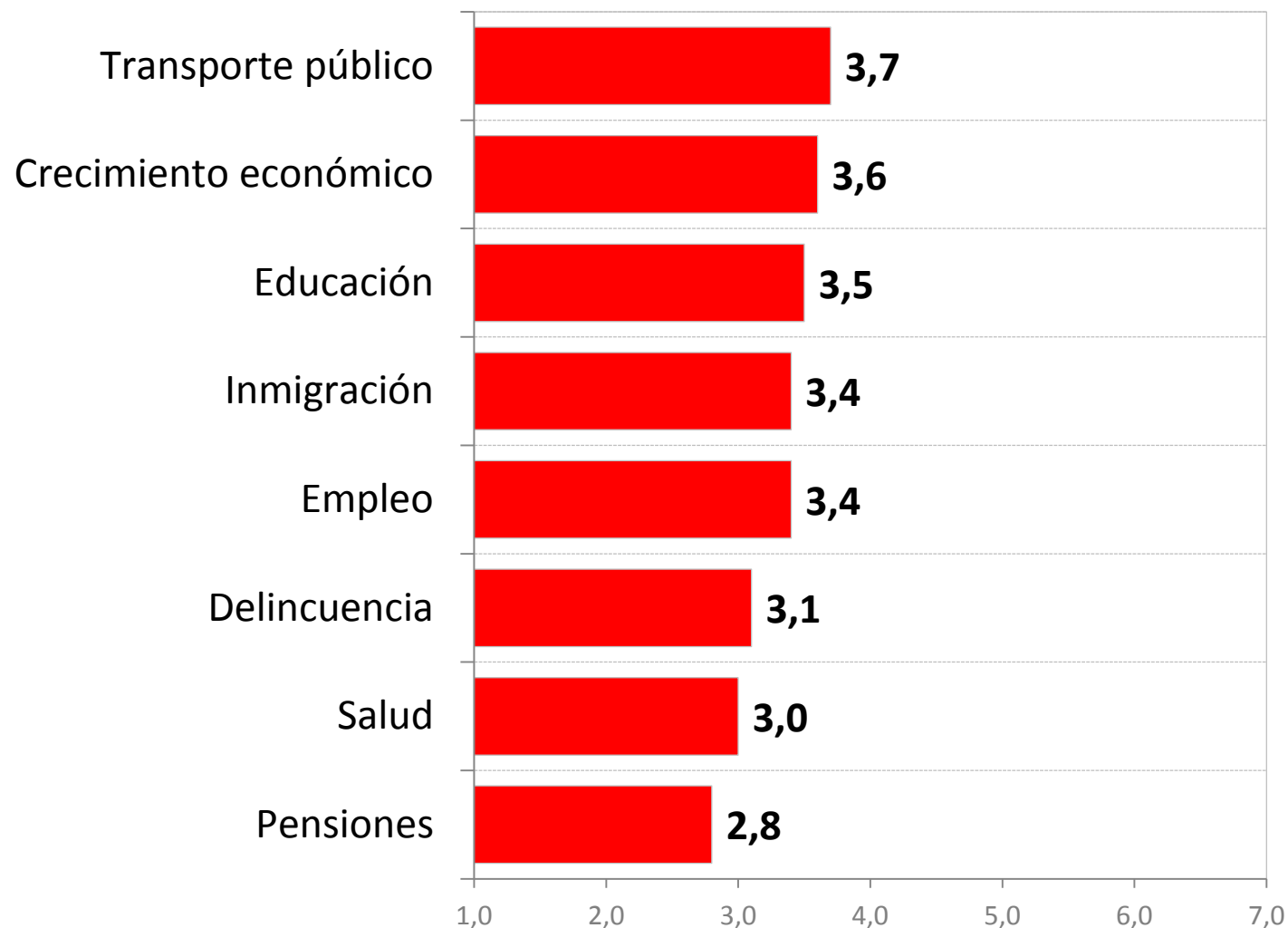
EVALUACIÓN DEL GOBIERNO



Entre 1 y 7, ¿qué nota le pondría usted al Gobierno por su gestión en...?

(Total muestra) (Nota Promedio, excluyendo "No sabe" y "No contesta")

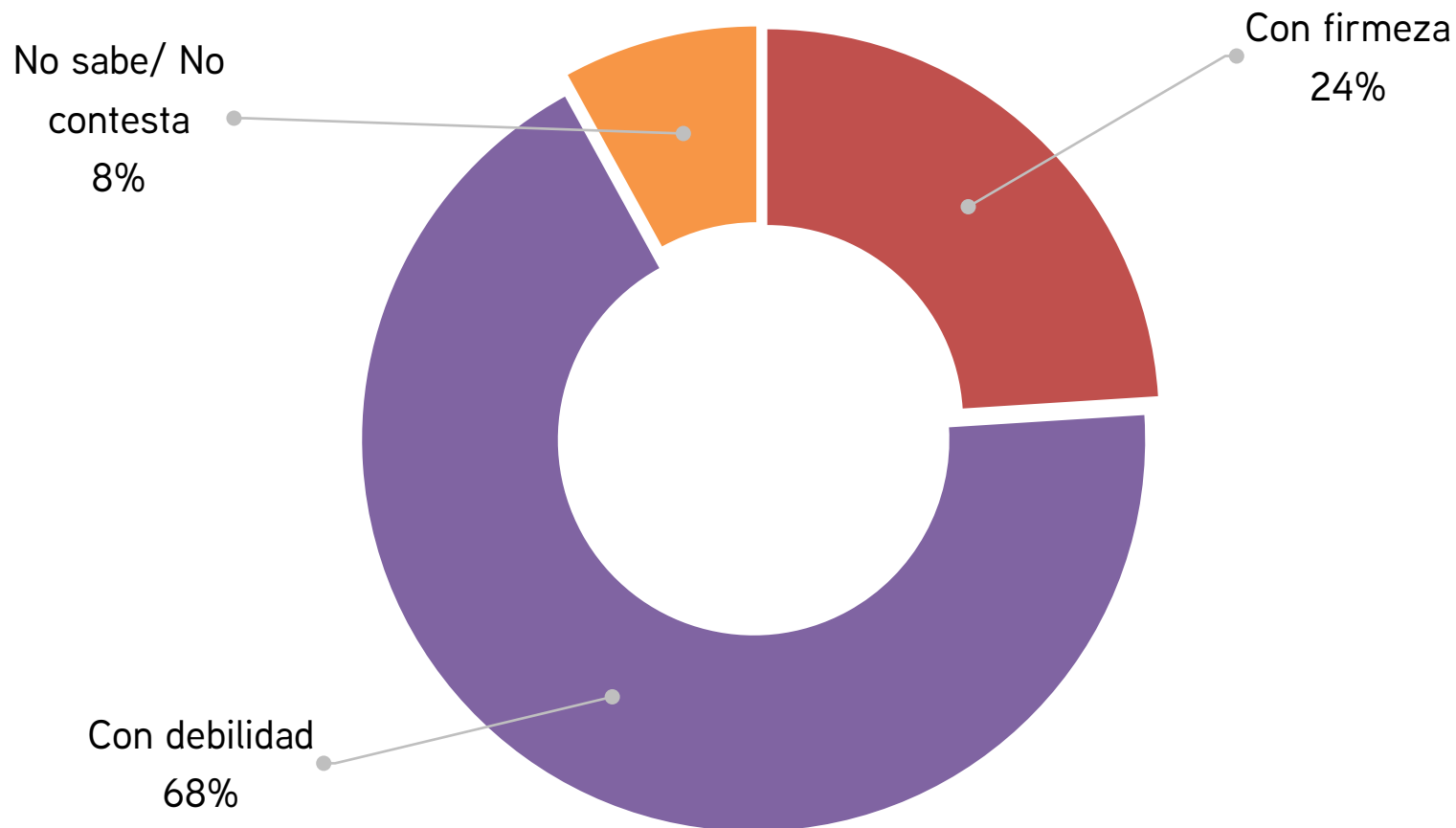
%



Con relación a las presiones de instituciones, grupos y personas, ¿cree Ud. que el actual gobierno de Sebastián Piñera, en general, **ha actuado con firmeza o con debilidad**?

(Total muestra)

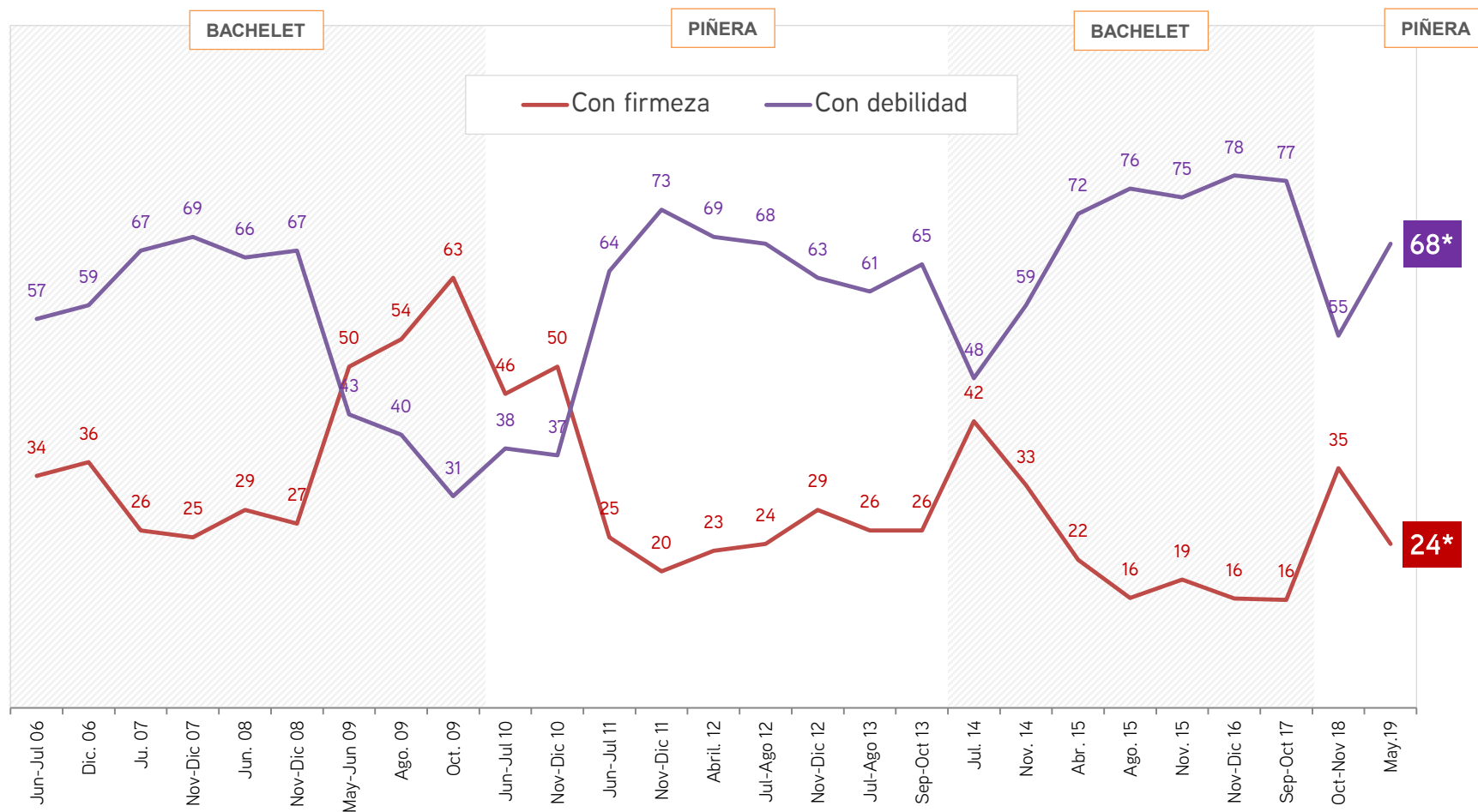
%



Con relación a las presiones de instituciones, grupos y personas, ¿cree Ud. que el actual gobierno de ..., en general, ha actuado con firmeza o con debilidad?

(Total muestra) (Evolución)

%



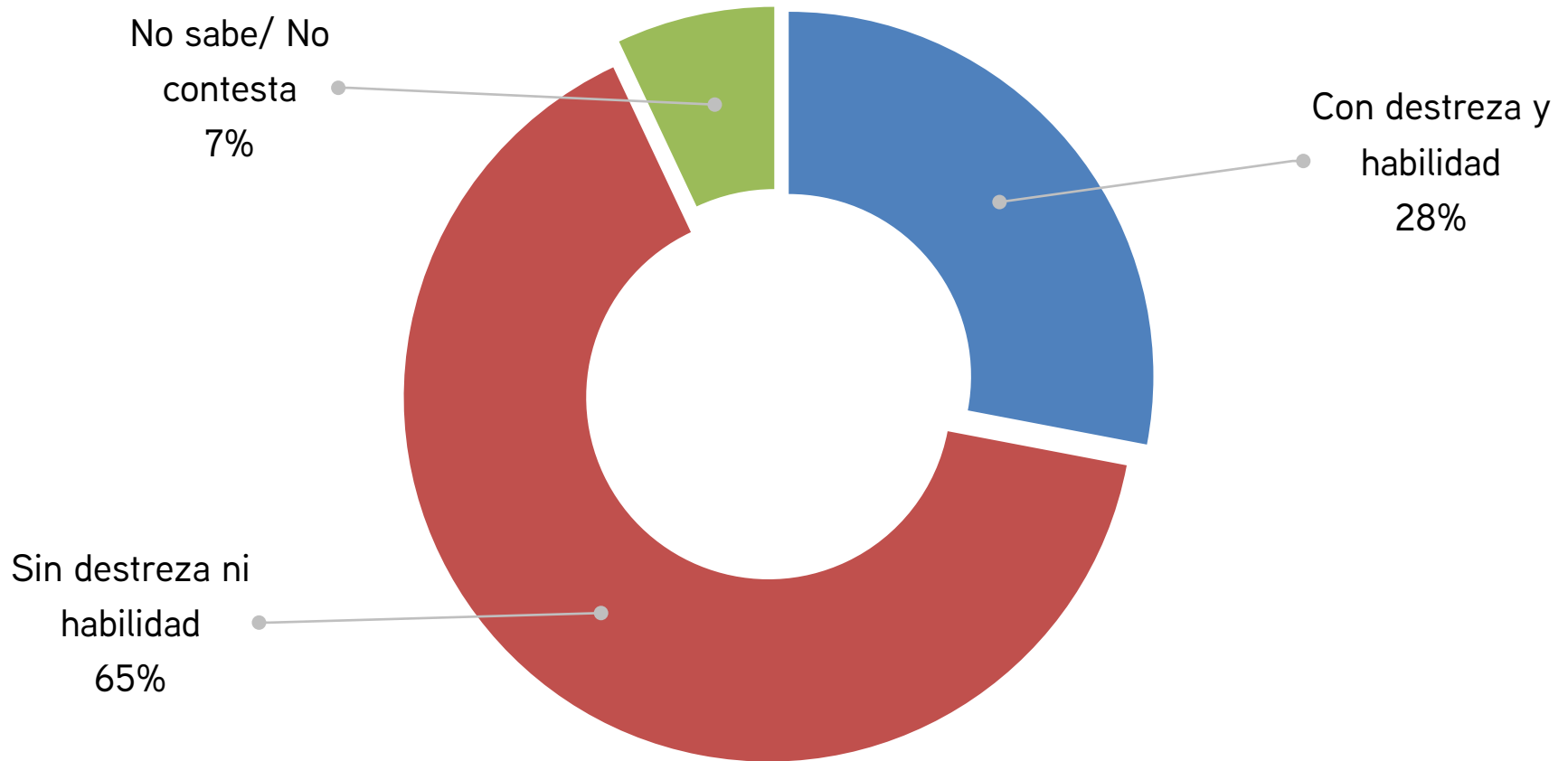
* Diferencia significativa desde un punto de vista estadístico entre las mediciones de Octubre-Noviembre 2018 y Mayo 2019.

FUENTE: CEP, ENCUESTAS NACIONALES.

Con relación a las presiones de instituciones, grupos y personas, ¿cree Ud. que el actual gobierno de Sebastián Piñera, en general, **ha actuado con destreza y habilidad o sin destreza ni habilidad?**

(Total muestra)

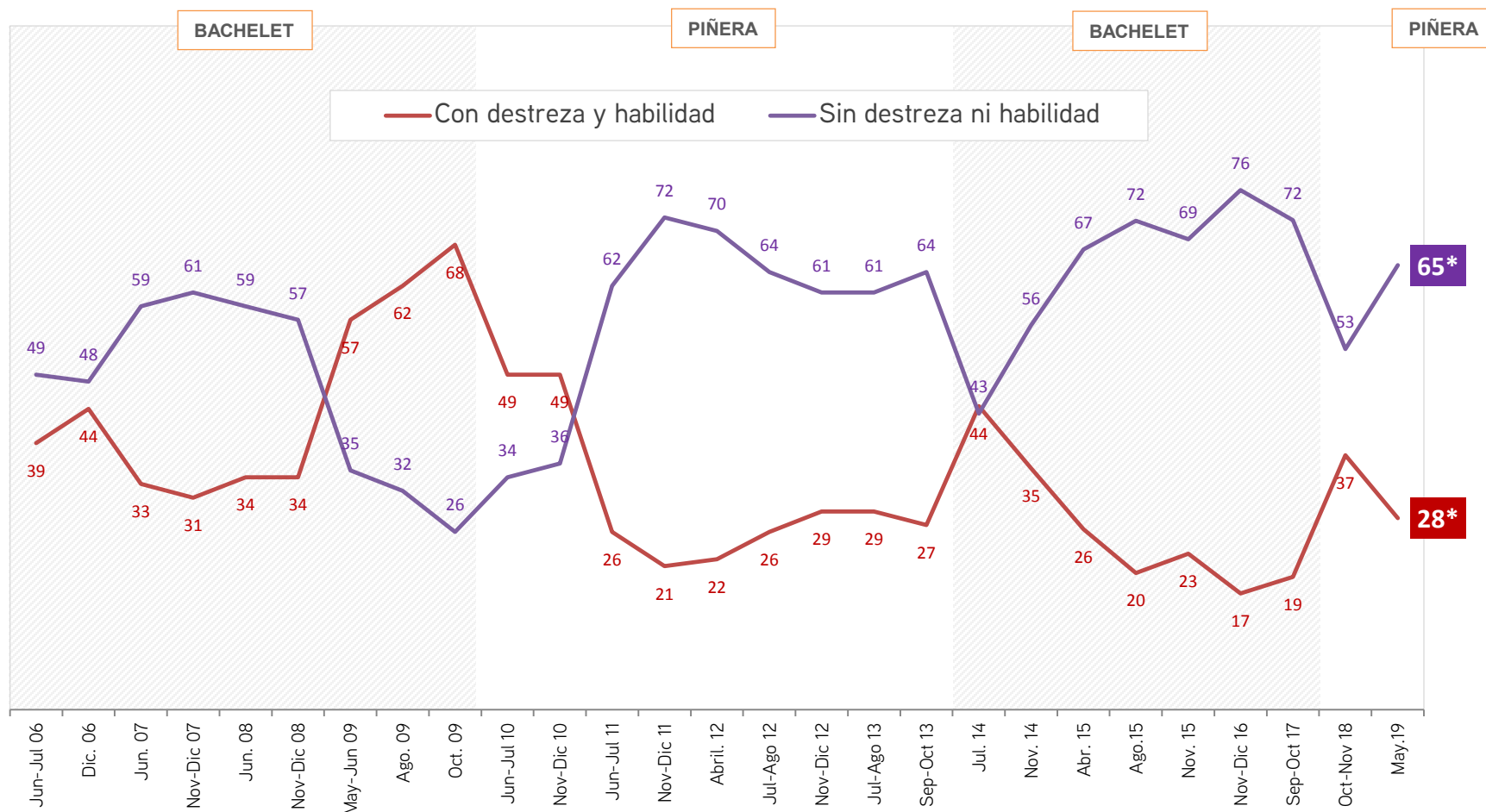
%



Con relación a las presiones de instituciones, grupos y personas, ¿cree Ud. que el actual gobierno de ..., en general, ha actuado con destreza y habilidad o sin destreza ni habilidad?

(Total muestra) (Evolución)

%



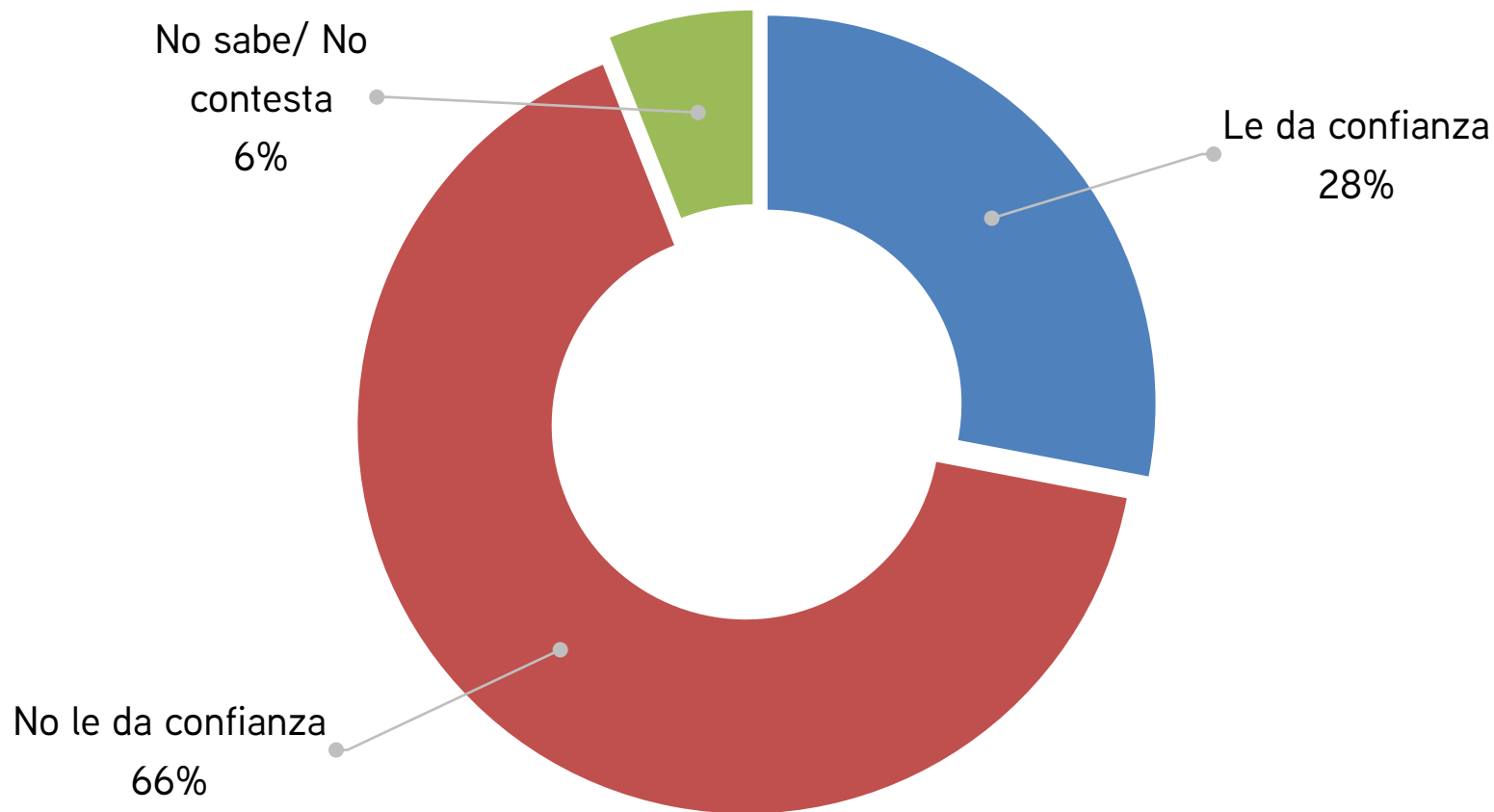
* Diferencia significativa desde un punto de vista estadístico entre las mediciones de Octubre-Noviembre 2018 y Mayo 2019.

FUENTE: CEP, ENCUESTAS NACIONALES.

Pensando en el Presidente Sebastián Piñera, ¿Ud. diría que le da confianza o no le da confianza?

(Total muestra)

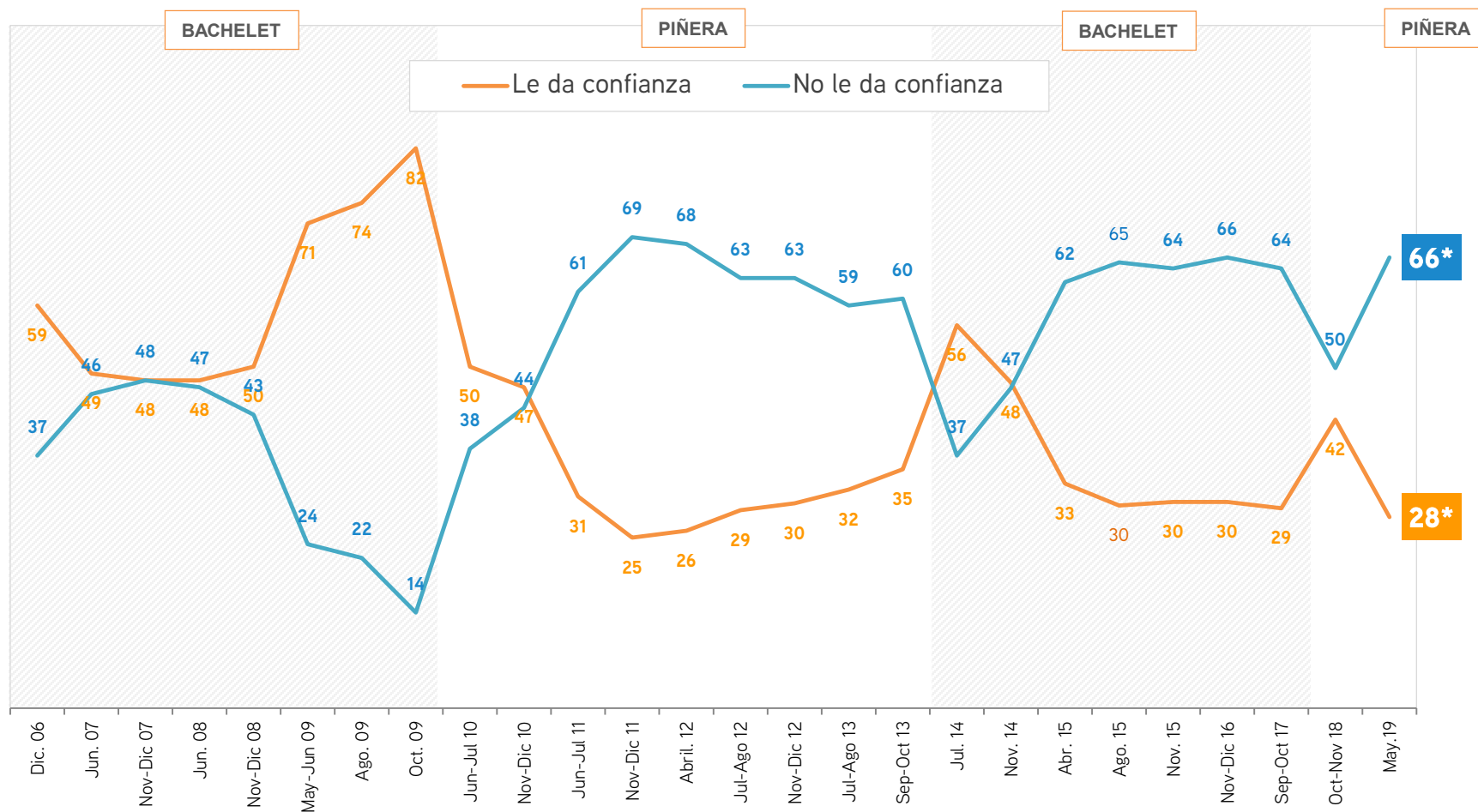
%



Pensando en el Presidente ..., ¿Ud. diría que le da confianza o no le da confianza?

(Total muestra) (Evolución)

%



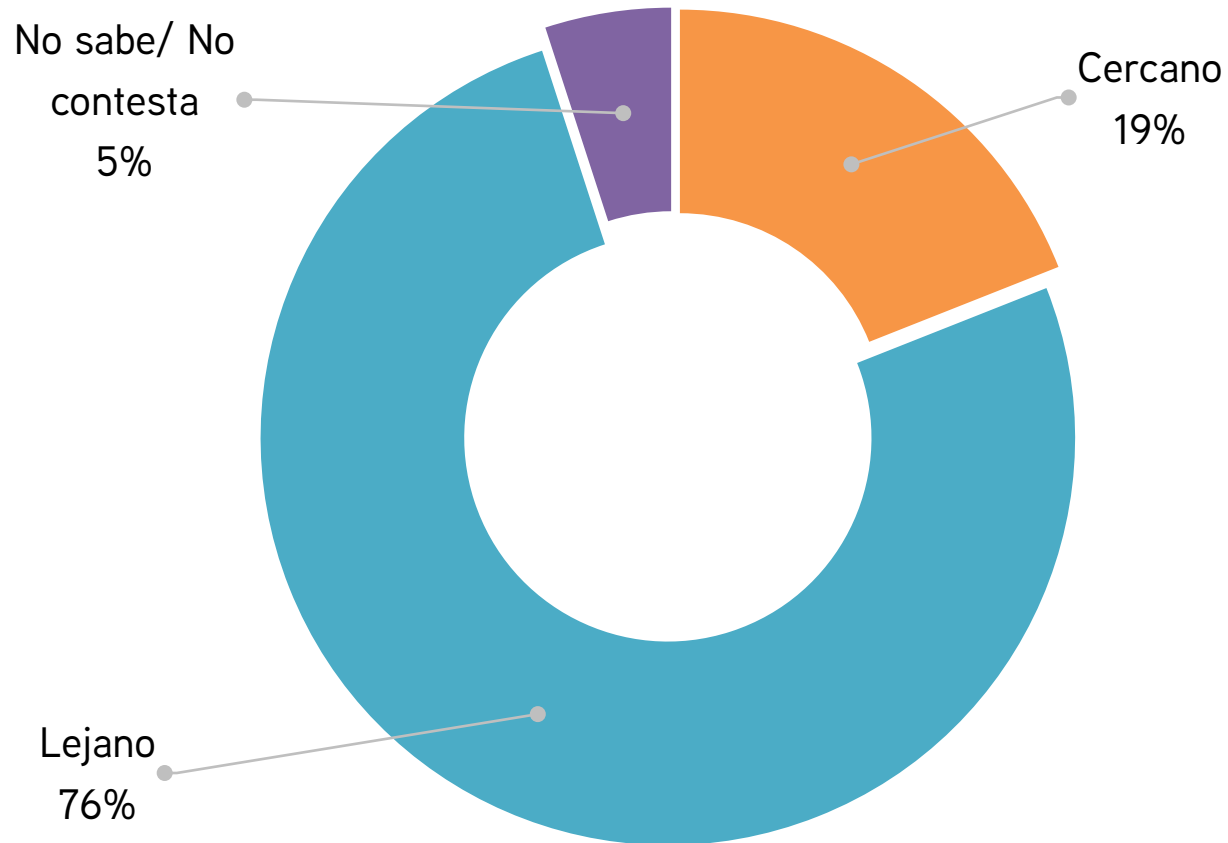
* Diferencia significativa desde un punto de vista estadístico entre las mediciones de Octubre-Noviembre 2018 y Mayo 2019.

FUENTE: CEP, ENCUESTAS NACIONALES.

Y, ¿Ud. diría que le resulta cercano o lejano?

(Total muestra)

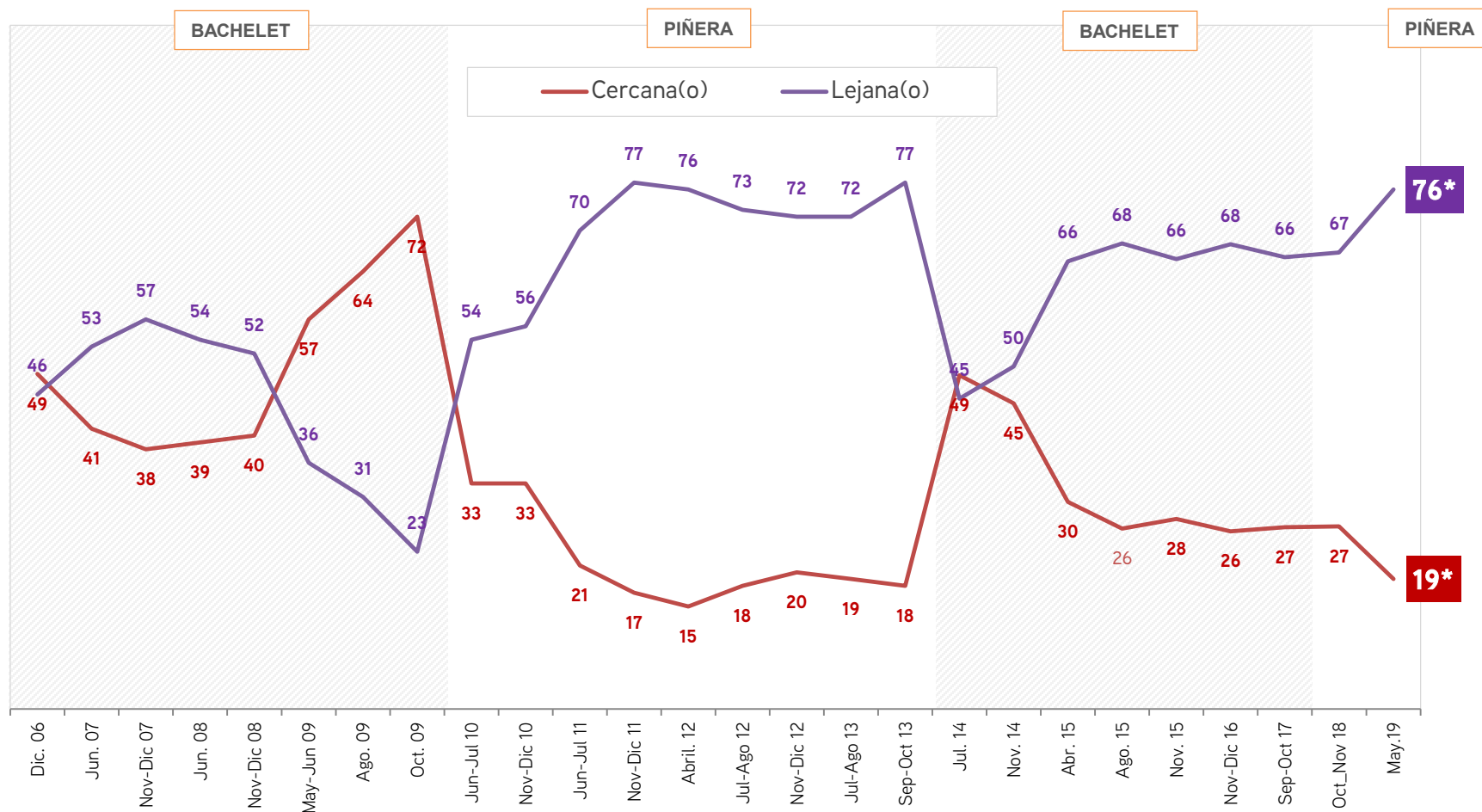
%



Y, ¿Ud. diría que le resulta cercano o lejano?

(Total muestra) (Evolución)

%



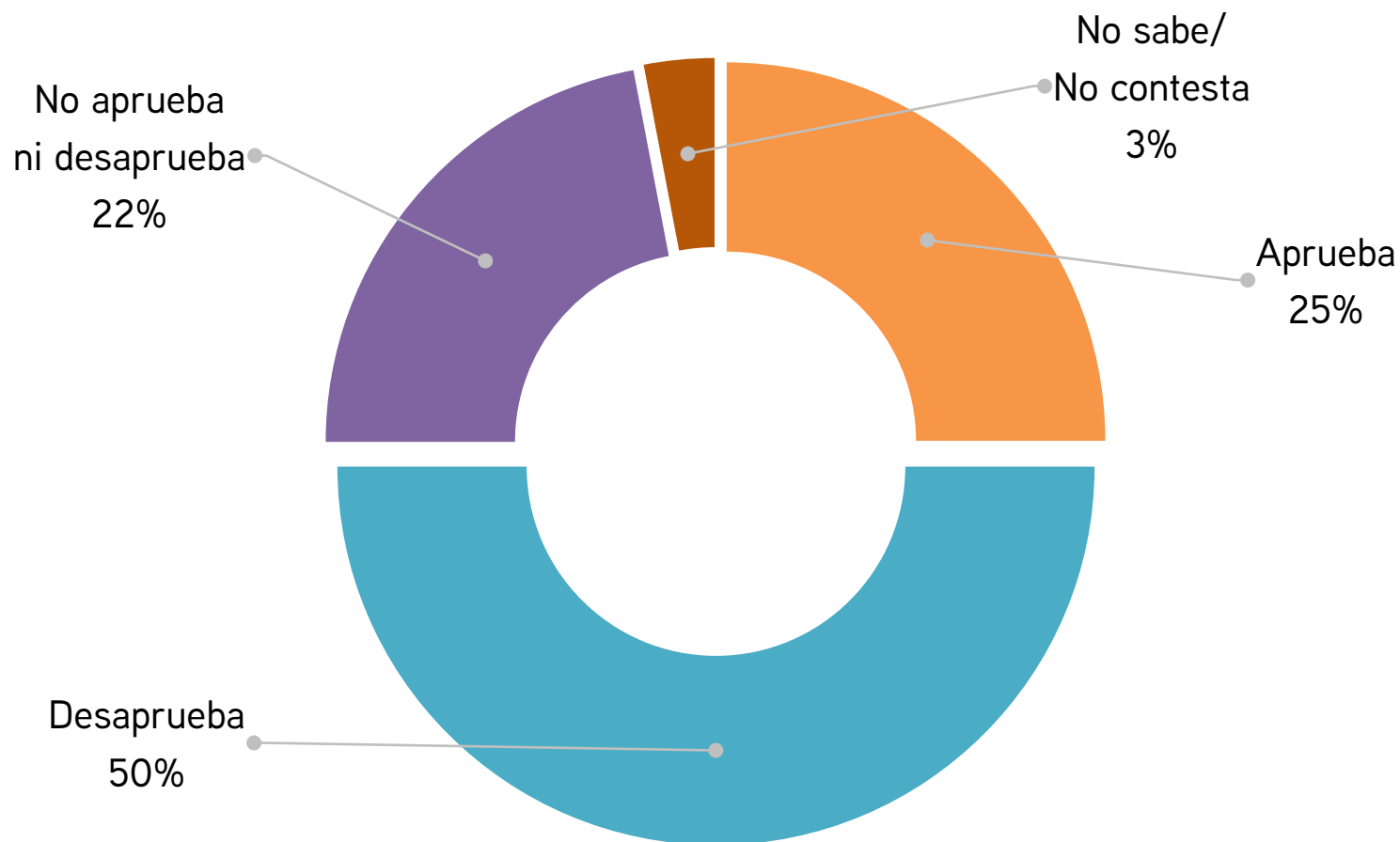
* Diferencia significativa desde un punto de vista estadístico entre las mediciones de Octubre-Noviembre 2018 y Mayo 2019.

FUENTE: CEP, ENCUESTAS NACIONALES.

Independientemente de su posición política, ¿Ud. aprueba o desaprueba la forma como Sebastián Piñera está conduciendo su gobierno?

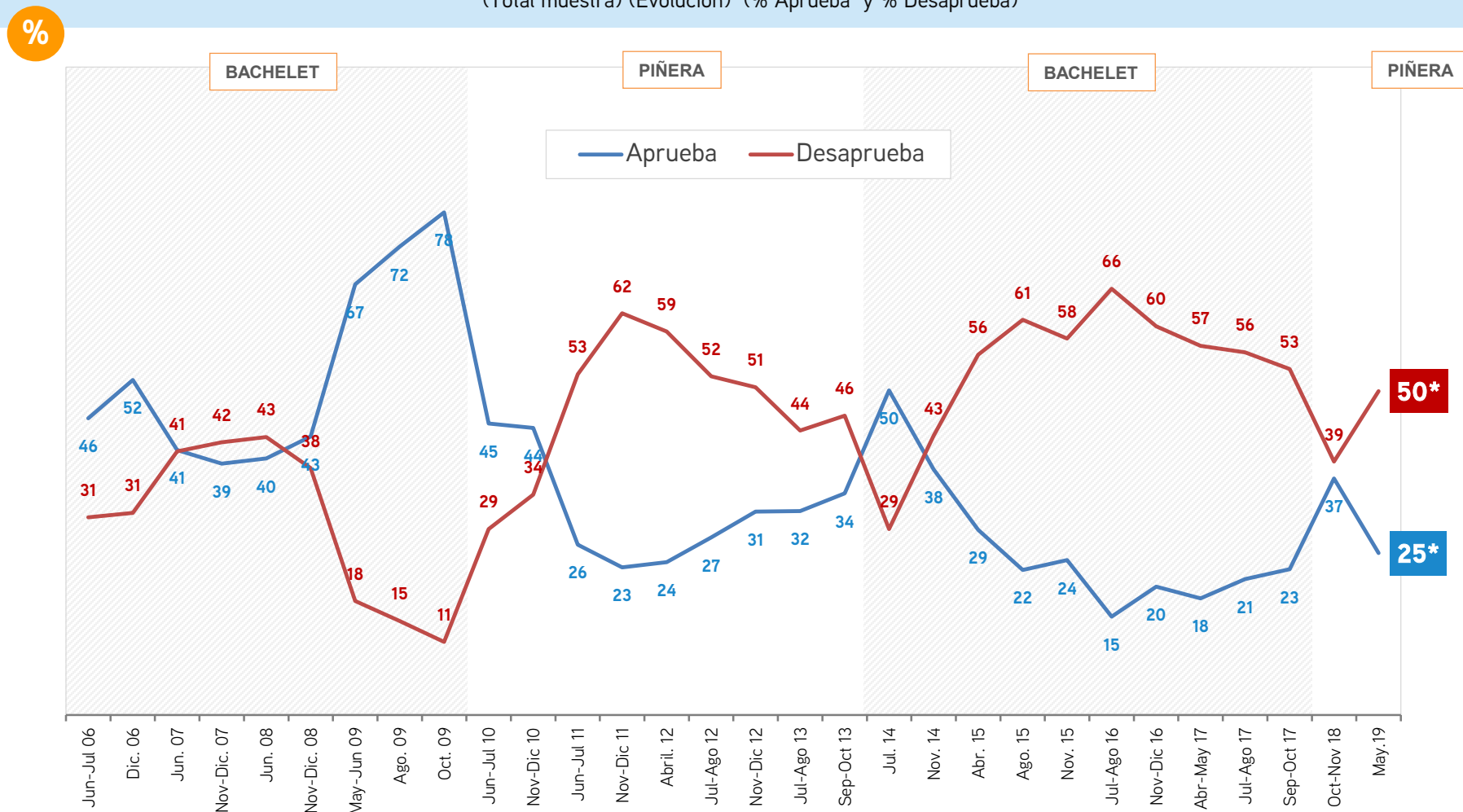
(Total muestra)

%



Evolución de aprobación de gobiernos de Michelle Bachelet, Sebastián Piñera, Michelle Bachelet y Sebastián Piñera

(Total muestra) (Evolución) (% Aprueba y % Desaprueba)



* Diferencia significativa desde un punto de vista estadístico entre las mediciones de Octubre-Noviembre 2018 y Mayo 2019.

FUENTE: CEP, ENCUESTAS NACIONALES.



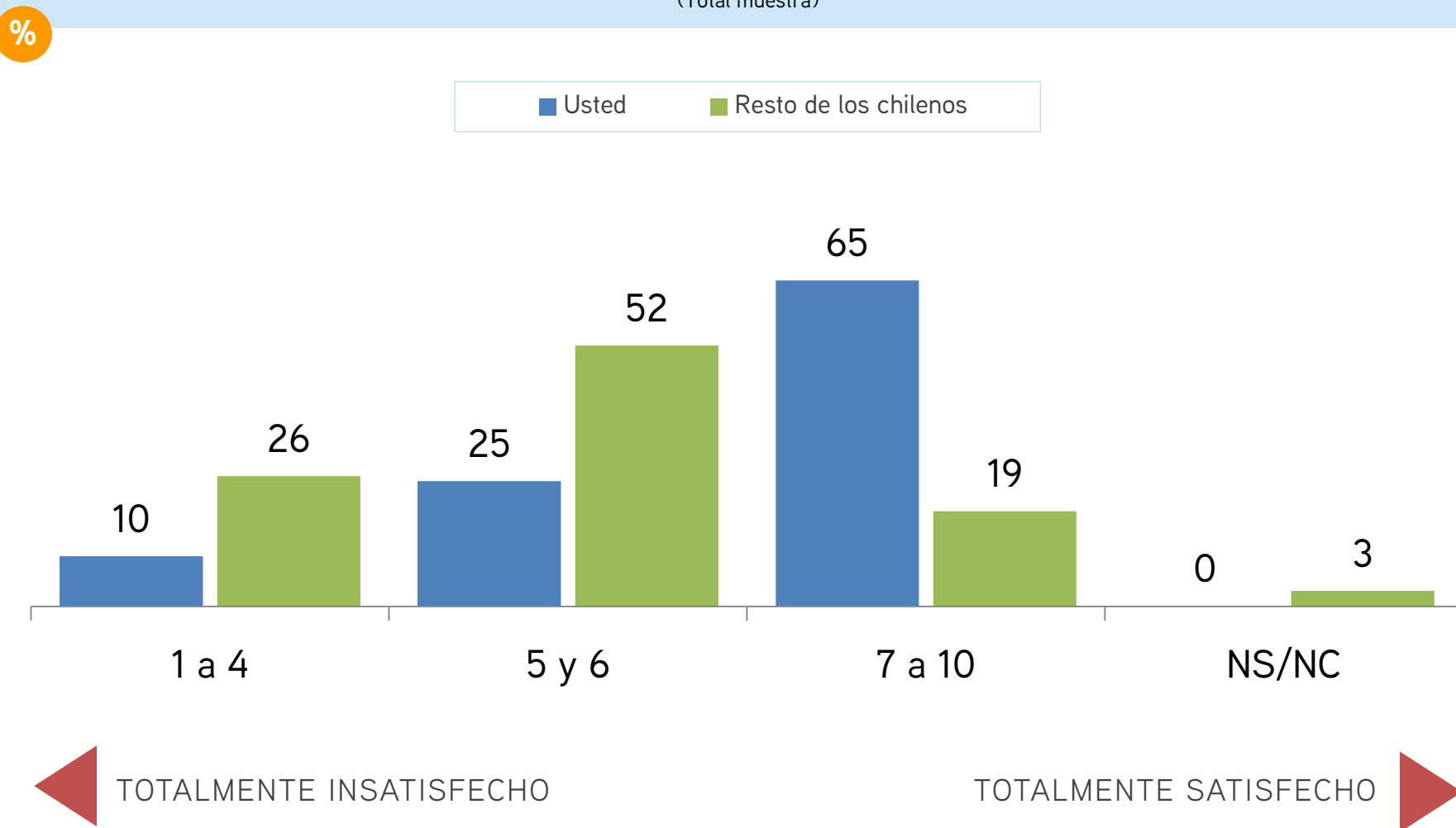
Anexo

SATISFACCIÓN CON LA VIDA



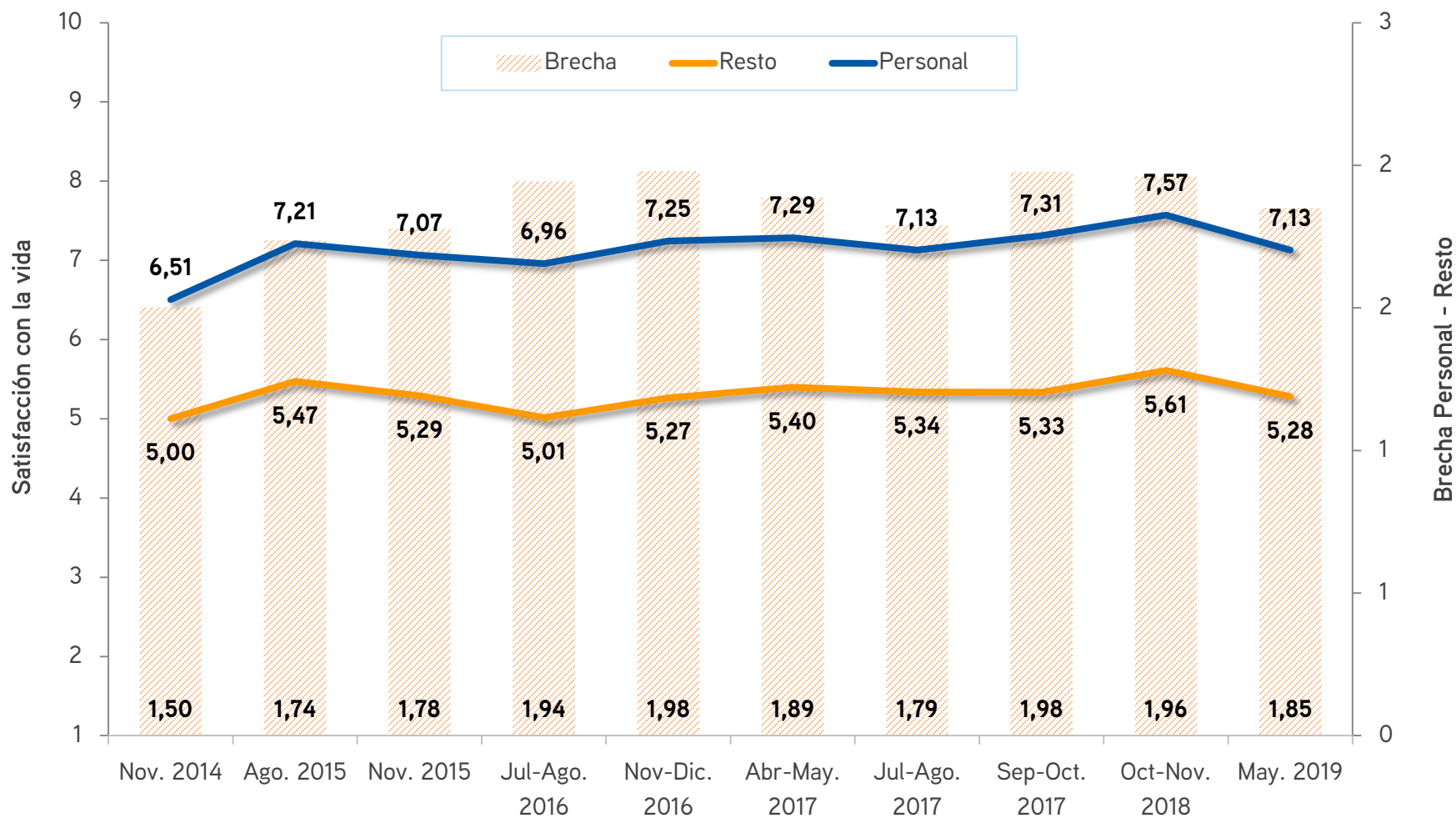
Considerando todas las cosas, ¿cuán satisfecho está usted con su vida en este momento? Por favor use esta tarjeta en que 1 significa que usted está “totalmente insatisfecho” y 10 significa que usted está “totalmente satisfecho”... Y en la misma escala, ¿cuán satisfechos con sus vidas cree usted que se encuentran el resto de los chilenos?

(Total muestra)



Satisfacción con la vida personal del encuestado, percibido para el resto del país y brecha (diferencia) entre ambos indicadores

(Promedio sin ponderador que excluye "No sabe" y "No contesta") (Evolución)





Mayo 2019

ESTUDIO NACIONAL DE OPINIÓN PÚBLICA N° 83

www.cepchile.cl

